

**Software as a service
SaaS**Ed 01

Dans un monde de plus en plus digitalisé, les entreprises sont confrontées à une pression constante pour innover, s'adapter et rester compétitives. Les plateformes SaaS (Software as a Service) jouent un rôle central dans cette transformation numérique. En offrant des solutions flexibles, évolutives et accessibles, elles permettent aux entreprises de se concentrer sur leurs activités stratégiques tout en particulier les coûts et les complexités liées aux infrastructures informatiques.

Ce livre blanc explore l'univers des plateformes SaaS : leur impact sur les modèles opérationnels des entreprises, leurs avantages clés et les tendances émergentes qui façonnent leur évolution. À travers des exemples concrets et des analyses approfondies, nous examinons comment ces solutions transforment les pratiques métiers, mettent en évidence l'innovation et facilitent la collaboration.

En outre, nous aborderons les défis associés à l'adoption des plateformes SaaS, tels que la gestion des données, la sécurité et la dépendance aux fournisseurs. Ce document propose des recommandations pratiques pour maximiser les bénéfices du SaaS tout en limitant les risques, afin que les entreprises puissent pleinement exploiter ces outils dans une stratégie numérique cohérente et durable.

Que vous soyez décideur technologique, responsable métier ou simplement curieux de mieux comprendre les enjeux du SaaS, ce livre blanc est conçu pour vous fournir une vision claire et opérationnelle des opportunités offertes par ces plateformes. Plongeons ensemble dans l'univers des plateformes SaaS, un pilier incontournable de l'économie numérique et une clé essentielle pour construire les solutions de demain.

Chapitre 1

Introduction

1 – 1 – Qu'est-ce qu' un SaaS

1 – 1 – 1 – définition

SaaS signifie **Software as a Service** (logiciel en tant que service). Les utilisateurs accèdent aux produits SaaS à distance via le **cloud**.

Le terme « **Software as a Service** » (**SaaS**) désigne les logiciels [basés sur le cloud](#) fournis aux utilisateurs via Internet. Vous utilisez probablement des produits SaaS même si vous ne le savez pas. En fait, une grande partie de notre vie en ligne est prise en charge par le SaaS. Les outils Google Workspace, notamment Gmail, Google Docs et bien d'autres, sont des produits SaaS, tout comme Microsoft Outlook, Slack, Zoom et des milliers d'autres.

Salesforce, largement considérée comme la première entreprise SaaS, a été fondée en 1999, mais le SaaS et le cloud computing n'ont véritablement pris leur essor que plus récemment. La pandémie de COVID-19 a rapidement accéléré la migration des entreprises vers le cloud : la société de biotechnologie Moderna a utilisé le cloud computing pour livrer le premier lot clinique d'un vaccin candidat contre la COVID-19 en [seulement 42 jours](#)

En d'autres termes, avec le SaaS:

- **Vous n'achetez pas le logiciel**, mais vous souscrivez à un abonnement pour l'utiliser.
- **Le logiciel est mis à jour automatiquement** par le fournisseur, vous n'avez aucune installation à effectuer.
- **Vous pouvez y accéder depuis n'importe quel appareil** connecté à Internet.

1 – 1 - 2 - L'évolution du SaaS : Une transformation numérique en marche

Le SaaS a connu une croissance exponentielle ces dernières années, révolutionnant la manière dont les entreprises utilisent les logiciels. Cette évolution est étroitement liée à l'essor du cloud computing et aux changements profonds dans les habitudes de travail.

Les grandes étapes de l'évolution du SaaS

1. **Les débuts (années 1990) :**
 - **Émergence:** Les premières applications SaaS apparaissent, principalement dans des domaines spécifiques comme la gestion de la relation client (CRM).
 - **Réticence:** Les entreprises sont encore méfiantes vis-à-vis du cloud et de la sécurité des données.
2. **L'adoption massive (années 2000) :**
 - **Démocratisation:** Le SaaS se démocratise grâce à des offres de plus en plus complètes et abordables.

- **Changement de paradigme:** Les entreprises réalisent les avantages du SaaS en termes de coûts, de flexibilité et d'accès.
- 3. **La maturité (années 2010-2020) :**
 - **Complexification:** Les offres SaaS se diversifient et se complexifient, couvrant un large éventail de besoins.
 - **Intégration:** Les entreprises cherchent à intégrer les différentes solutions SaaS dans leur écosystème numérique.
 - **Sécurité renforcée:** Les préoccupations en matière de sécurité sont prises en compte, avec des normes et des certifications de plus en plus rigoureuses.
- 4. **L'avenir (au-delà de 2020) :**
 - **Intelligence artificielle:** L'IA va transformer le SaaS en offrant des fonctionnalités de personnalisation et d'automatisation avancées.
 - **Expérience utilisateur:** L'expérience utilisateur sera au cœur des développements, avec des interfaces toujours plus intuitives et des fonctionnalités adaptées aux besoins des utilisateurs.
 - **SaaS vertical:** Le SaaS se spécialisera davantage pour répondre aux besoins spécifiques de chaque secteur d'activité.

Les principaux moteurs de cette évolution

- **Le cloud computing:** Le développement du cloud a fourni l'infrastructure nécessaire pour héberger et distribuer les applications SaaS.
- **La mobilité:** La multiplication des appareils mobiles a rendu l'accès aux applications SaaS depuis n'importe où un impératif.
- **Les besoins des entreprises:** Les entreprises cherchent des solutions flexibles, évolutives et faciles à déployer pour répondre à leurs besoins changeants.
- **La pandémie de Covid-19:** La crise sanitaire a accéléré la transformation numérique des entreprises et renforcé l'adoption du travail à distance, favorisant ainsi l'utilisation du SaaS.

1 – 1 – 3 – Pourquoi un livre sur le Saas

1. Le SaaS, un pilier de la transformation digitale :

- **Ubiquité :** Le SaaS est omniprésent dans tous les secteurs, des startups aux grandes entreprises. Il a révolutionné la façon dont les logiciels sont conçus, distribués et consommés.
- **Facilité d'accès :** Le modèle SaaS a démocratisé l'accès à des outils sophistiqués, sans les contraintes d'installation et de maintenance traditionnelles.
- **Flexibilité :** Les abonnements SaaS offrent une grande flexibilité, permettant aux entreprises d'adapter leurs outils à leurs besoins évolutifs.

2. Un sujet complexe et en constante évolution :

- **Nuances :** Le SaaS englobe une multitude de concepts, de modèles économiques et de cas d'utilisation. Un livre permet d'approfondir ces nuances et de démystifier certains aspects techniques.

- **Innovation rapide** : Le paysage du SaaS évolue rapidement avec l'émergence de nouvelles technologies (IA, cloud computing, etc.). Un ouvrage peut aider à rester à jour sur les dernières tendances.

3. Besoins spécifiques d'un public varié :

- **Dirigeants** : Ils ont besoin de comprendre les enjeux stratégiques du SaaS pour prendre des décisions éclairées.
- **Développeurs** : Ils doivent maîtriser les meilleures pratiques pour concevoir et développer des applications SaaS.
- **Utilisateurs** : Ils cherchent à tirer le meilleur parti des outils SaaS au quotidien.

4. Un livre, un outil de référence :

- **Connaissances consolidées** : Un livre permet de rassembler les connaissances dispersées sur le sujet et de proposer une vision d'ensemble.
- **Approfondissement** : Il offre la possibilité d'aller au-delà des généralités et d'explorer des sujets plus pointus.
- **Référence durable** : Un livre est une ressource pérenne, contrairement aux articles de blog ou aux tutoriels en ligne qui peuvent rapidement devenir obsolètes.

5 -Pourquoi un livre sur le SaaS ? Les enjeux clés

5 -1. Démystifier et clarifier

- **Complexité apparente** : Le SaaS, bien qu'utilisé par beaucoup, reste un concept complexe pour certains. Un livre permet de démystifier les termes techniques, les différents modèles économiques et les enjeux associés.
- **Terminologie** : Il unifie le vocabulaire autour du SaaS, évitant ainsi les confusions et les malentendus.

5-2. Partager les bonnes pratiques

- **Succès et échecs** : En partageant les expériences de réussites et d'échecs, un livre offre des clés pour mettre en place une stratégie SaaS efficace.
- **Éviter les pièges** : Il permet d'anticiper les difficultés et les erreurs courantes, que ce soit pour les entreprises qui développent des solutions SaaS ou pour celles qui les adoptent.

5-3. Répondre aux besoins spécifiques

- **Dirigeants** : Ils ont besoin de comprendre les enjeux stratégiques du SaaS pour prendre les bonnes décisions d'investissement.
- **Développeurs** : Ils doivent maîtriser les technologies et les méthodologies spécifiques au développement SaaS.
- **Marketing et vente** : Ils ont besoin d'outils et de stratégies pour commercialiser efficacement des solutions SaaS.
- **Utilisateurs** : Ils cherchent à optimiser l'utilisation des outils SaaS au sein de leur organisation.

5-4. S'adapter à un marché en constante évolution

- **Innovations** : Le marché du SaaS est en perpétuelle mutation. Un livre permet de rester à jour sur les dernières tendances et les nouvelles technologies (IA, blockchain, etc.).
- **Réglementations** : Les aspects juridiques et réglementaires du SaaS évoluent rapidement. Un ouvrage spécialisé permet de s'y retrouver.

5-5. Construire une référence

- **Source fiable** : Un livre offre une source d'information fiable et approfondie, à la différence des articles de blog souvent plus superficiels.
- **Vision d'ensemble** : Il permet de rassembler les connaissances dispersées et de proposer une vision globale du marché SaaS.

6 - Pourquoi un livre sur le SaaS ? Les opportunités

6-1- Opportunités pour l'auteur

- **Positionnement en tant qu'expert** : La publication d'un livre permet de se positionner comme une référence dans le domaine du SaaS, d'accroître sa visibilité et sa crédibilité.
- **Développement de son réseau** : L'écriture d'un livre ouvre des portes vers de nouvelles collaborations et permet de rencontrer d'autres acteurs clés du secteur.
- **Génération de revenus** : La vente du livre et les droits d'auteur associés constituent une source de revenus supplémentaire.
- **Valorisation personnelle et professionnelle** : La publication d'un livre est une réalisation personnelle importante qui peut booster la carrière de l'auteur.

6 – 2 -Opportunités pour les lecteurs

- **Compréhension approfondie** : Un livre offre une vision globale et détaillée du SaaS, permettant aux lecteurs de mieux comprendre les enjeux, les opportunités et les défis liés à ce modèle.
- **Développement de compétences** : Les lecteurs peuvent acquérir de nouvelles compétences et connaissances pour mettre en œuvre des stratégies SaaS efficaces au sein de leur entreprise.
- **Décisions éclairées** : Un livre aide les lecteurs à prendre des décisions éclairées en matière d'adoption ou de développement de solutions SaaS.
- **Réseautage** : Les livres peuvent donner lieu à des événements de lancement ou des groupes de discussion, favorisant ainsi le réseautage entre les professionnels du secteur.

Un livre sur le SaaS est un outil précieux pour quiconque souhaite mieux comprendre ce modèle économique et tirer pleinement parti de ses avantages. Il peut servir de guide pour les

entreprises qui souhaitent adopter le SaaS, de référence pour les professionnels du secteur et de source d'inspiration pour les entrepreneurs.

Chapitre 2

Les fondamentaux du SaaS

2 – 1 - Quels sont les avantages du SaaS ?

Le SaaS, ou logiciel en tant que service, a profondément transformé la manière dont les entreprises et les particuliers utilisent les logiciels. Voici les principaux avantages qu'il offre :

1. Accès simplifié et flexibilité

- **Disponibilité en ligne:** Accédez à vos applications depuis n'importe quel appareil connecté à Internet, à tout moment et en tout lieu.
- **Mise en service rapide:** Pas d'installation complexe, vous pouvez commencer à utiliser le logiciel immédiatement après votre inscription.
- **Évolution à la demande:** Adaptez facilement votre abonnement en fonction de vos besoins, en augmentant ou en diminuant le nombre d'utilisateurs ou les fonctionnalités.

2. Réduction des coûts

- **Pas d'investissement initial:** Éliminez les coûts liés à l'achat de licences, à l'installation de serveurs et à la maintenance informatique.
- **Modèle d'abonnement prévisible:** Payez un abonnement mensuel ou annuel, ce qui facilite la budgétisation.
- **Économies d'échelle:** Bénéficiez des économies réalisées par les fournisseurs de SaaS en partageant les coûts d'infrastructure et de maintenance avec d'autres clients.

3. Mises à jour automatiques et maintenance

- **Toujours à jour:** Bénéficiez automatiquement des dernières fonctionnalités et améliorations sans avoir à installer de mises à jour.
- **Maintenance assurée:** Le fournisseur se charge de toute la maintenance technique, vous permettant de vous concentrer sur votre cœur de métier.

4. Sécurité renforcée

- **Centres de données sécurisés:** Les données sont stockées dans des centres de données hautement sécurisés, protégés par les dernières technologies.
- **Conformité réglementaire:** Les fournisseurs de SaaS sont souvent certifiés selon les normes de sécurité les plus strictes.

5. Collaboration facilitée

- **Travail en équipe:** Facilitez la collaboration entre les membres de votre équipe, grâce à des outils de partage et de synchronisation de fichiers.

- **Accès simultané:** Plusieurs utilisateurs peuvent accéder au même logiciel en même temps, depuis différents endroits.

6. Impact environnemental réduit

- **Moins de matériel:** En réduisant le besoin d'acheter et de maintenir du matériel informatique, le SaaS contribue à diminuer l'empreinte carbone.

Le SaaS offre une solution flexible, économique et efficace pour répondre aux besoins en matière de logiciels. Il est particulièrement adapté aux entreprises de toutes tailles qui souhaitent optimiser leurs processus et réduire leurs coûts informatiques.

2 – 2 - - Quels sont les inconvénients du SaaS ?

- **Dépendance à internet:**
 - L'accès à votre logiciel est conditionné à une connexion internet stable et rapide. Une panne ou une interruption de service peut paralyser vos activités.
 - Les performances du logiciel peuvent être affectées par la qualité de votre connexion.
- **Sécurité des données:**
 - Vos données sont stockées sur les serveurs du fournisseur. Bien que les fournisseurs mettent en place des mesures de sécurité robustes, il existe toujours un risque de piratage ou de perte de données.
 - La conformité aux réglementations en matière de protection des données peut être plus complexe à garantir.
- **Moins de personnalisation:**
 - Les solutions SaaS sont souvent conçues pour répondre à des besoins généraux. Il peut être difficile de personnaliser le logiciel en profondeur pour l'adapter à des besoins très spécifiques.
 - Les fonctionnalités proposées sont généralement celles définies par le fournisseur, vous avez moins de contrôle sur le développement du logiciel.
- **Coût à long terme:**
 - Bien que les coûts initiaux soient généralement faibles, les coûts à long terme peuvent être élevés, surtout si vos besoins évoluent rapidement.
 - Vous êtes engagé dans un abonnement, ce qui peut limiter votre flexibilité en cas de changement de fournisseur.
- **Risque de blocage fournisseur:**
 - Si le fournisseur cesse ses activités ou modifie ses conditions générales de manière significative, vous pouvez vous retrouver dans l'obligation de migrer vers une autre solution, ce qui peut être coûteux et chronophage.
- **Dépendance envers le fournisseur:**
 - Vous dépendez du fournisseur pour la maintenance, les mises à jour et le support technique. En cas de problème, vous êtes tributaire de sa réactivité.

Quand privilégier une autre solution ?

Il est important de peser le pour et le contre avant d'opter pour une solution SaaS. Si votre entreprise a besoin d'une solution hautement personnalisée, avec un contrôle total sur les données et les infrastructures, une solution on-premise (logiciel installé sur vos propres serveurs) pourrait être plus adaptée.

Le SaaS est une solution très intéressante pour de nombreuses entreprises, mais il n'est pas adapté à tous les cas de figure. Il est essentiel d'évaluer vos besoins spécifiques et de comparer les différentes options disponibles avant de prendre une décision.

2 - 3 - Alternatives au SaaS : Quand le cloud ne suffit pas

Le SaaS, bien qu'étant une solution très populaire, n'est pas toujours la meilleure option pour toutes les entreprises. Il existe d'autres modèles de déploiement de logiciels qui peuvent mieux répondre à certains besoins spécifiques.

Les principales alternatives au SaaS

1. Le logiciel sur site (on-premise)

- **Définition:** Le logiciel est installé et exécuté sur les serveurs de l'entreprise.
- **Avantages:**
 - **Contrôle total:** L'entreprise a un contrôle complet sur le logiciel, les données et l'infrastructure.
 - **Personnalisation:** Le logiciel peut être entièrement personnalisé pour répondre aux besoins spécifiques de l'entreprise.
 - **Sécurité:** Les données sont stockées en interne, ce qui peut être plus rassurant pour certaines entreprises.
- **Inconvénients:**
 - **Coûts initiaux élevés:** Les coûts d'achat, d'installation et de maintenance du matériel et du logiciel peuvent être importants.
 - **Ressources humaines:** L'entreprise doit disposer de compétences techniques pour gérer l'infrastructure et le logiciel.
 - **Mises à jour:** Les mises à jour doivent être gérées en interne, ce qui peut être chronophage.

2. Le PaaS (Plateforme as a Service)

- **Définition:** Le fournisseur met à disposition une plateforme sur laquelle les entreprises peuvent développer et déployer leurs propres applications.
- **Avantages:**
 - **Flexibilité:** Les entreprises peuvent choisir les outils et les technologies qu'elles souhaitent utiliser.
 - **Rapidité de développement:** La plateforme fournit des outils et des services qui accélèrent le développement d'applications.
- **Inconvénients:**
 - **Compétences techniques requises:** Les développeurs doivent avoir des compétences techniques spécifiques pour utiliser la plateforme.
 - **Moins de contrôle:** Les entreprises ont moins de contrôle sur l'infrastructure sous-jacente.

3. L'IaaS (Infrastructure as a Service)

- **Définition:** Le fournisseur met à disposition des ressources informatiques virtualisées (serveurs, stockage, réseaux) que les entreprises peuvent louer.
- **Avantages:**
 - **Flexibilité:** Les entreprises peuvent provisionner et gérer les ressources informatiques en fonction de leurs besoins.
 - **Économies d'échelle:** Les entreprises ne paient que pour les ressources utilisées.
- **Inconvénients:**
 - **Complexité:** La gestion de l'infrastructure peut être complexe et nécessiter des compétences techniques.
 - **Coûts variables:** Les coûts peuvent varier en fonction de l'utilisation des ressources.

Quand choisir quelle alternative ?

Le choix de la solution la plus adaptée dépend de plusieurs facteurs :

- **Taille de l'entreprise:** Les grandes entreprises ayant des besoins spécifiques et des contraintes réglementaires strictes peuvent préférer une solution on-premise.
- **Budget:** Le SaaS est souvent plus économique à court terme, tandis que les solutions on-premise peuvent être plus rentables à long terme.
- **Compétences techniques:** Les entreprises disposant de compétences techniques en interne peuvent opter pour des solutions PaaS ou IaaS.
- **Niveau de personnalisation:** Si l'entreprise a besoin d'une solution hautement personnalisée, elle peut privilégier une solution on-premise ou PaaS.
- **Sécurité des données:** Les entreprises qui manipulent des données sensibles peuvent privilégier une solution on-premise ou choisir un fournisseur SaaS avec des certifications de sécurité élevées.

2 – 4 - Quel est l'état actuel du SaaS ?

En 2022, le marché mondial du SaaS valait environ 3 000 milliards de dollars au terme d'une décennie de croissance rapide. Entre 2011 et 2018, la capitalisation boursière de l'industrie mondiale du logiciel a augmenté deux fois plus vite que celle du marché global. À l'époque, nous estimions qu'elle pourrait atteindre [10 000 milliards de dollars](#) d'ici 2030. Mais la croissance du secteur du SaaS a [ralenti](#) ces dernières années. Les entreprises ont réduit leurs dépenses informatiques, car la hausse des taux d'intérêt a entraîné des problèmes de trésorerie. Alors que le secteur évolue vers une phase de croissance plus équilibrée, les conseils d'administration et les équipes de direction doivent d'abord chercher à répondre à la question suivante : « Quelle est la meilleure utilisation du capital ? » Selon Aaron Levie, PDG de la société SaaS Box, il est essentiel de déterminer « où l'on peut [améliorer la rentabilité](#) , la marge d'exploitation et l'effet de levier sans sacrifier au moins une croissance saine » pour survivre au-delà de la phase de mise à l'échelle. Box a finalement adopté un cadre basé sur la « [règle des 40](#) » (une mesure populaire selon laquelle le taux de croissance d'une société SaaS, ajouté à son taux de flux de trésorerie disponible, doit être égal ou supérieur à 40 %).

Le SaaS a transformé le marché mondial des logiciels d'entreprise, mais la croissance sans précédent de [l'IA de nouvelle](#) génération a bouleversé l'industrie du logiciel encore plus rapidement et plus profondément que le SaaS. ChatGPT a fait irruption sur la scène à la fin du mois de novembre 2022. En 2023, les grandes entreprises mondiales ont dépensé environ 15 milliards de dollars en solutions d'IA de nouvelle génération, ce qui représente [environ 2 %](#) du marché mondial des logiciels d'entreprise. Il a fallu quatre ans aux entreprises pour atteindre ce même seuil de part de marché.

Quel impact aura l'IA de nouvelle génération sur le marché des logiciels et, par extension, sur le marché du SaaS ? Selon une étude de McKinsey, l'IA de nouvelle génération incitera les clients à [changer plus souvent de fournisseur](#), dans leur course pour suivre les dernières innovations. Les entreprises SaaS feraient bien de se préparer à ce changement en s'efforçant à la fois de suivre le développement des applications logicielles et de protéger les relations clients existantes.

Que peut-on vendre d'autre comme service ?

Le phénomène XaaS (tout ce qui est en tant que service) est en plein essor. Dans le secteur des transports, [le transport en tant que service](#) remplace le modèle traditionnel de propriété de camions, les clients possédant de grandes flottes cherchant à réduire leurs émissions. Les fintechs proposent de plus en plus [le trading en tant que service](#) aux banques et autres institutions financières qui souhaitent éviter de créer et de maintenir leurs propres capacités de trading.

Comment la création d'une nouvelle activité SaaS peut-elle aider les organisations à stimuler leur croissance ?

La croissance est un objectif permanent et un défi pour la plupart des entreprises. Nous avons constaté que de nombreuses entreprises s'attendent à ce que jusqu'à [50 %](#) de leur chiffre d'affaires provienne de nouvelles activités et de nouveaux produits d'ici 2026. Le SaaS peut aider les entreprises en leur permettant d'accéder à [tous les services logiciels dont elles ont besoin](#) sans avoir à créer elles-mêmes le logiciel. Mais la plupart des organisations ne sont pas sur la voie qui leur permettra d'y parvenir.

Générer des revenus avec le SaaS ne se résume pas à vendre de la technologie selon un modèle de revenus récurrents et à engranger des bénéfices. Pour les entreprises non technologiques en particulier, créer une entreprise de logiciels est [un travail difficile](#). Malgré la forte insistance de ces dernières années sur les entreprises de toutes sortes pour commencer à développer leurs propres logiciels, seulement 6 % des revenus mondiaux des logiciels sont générés par des entreprises non technologiques.

Voici [six domaines clés](#) sur lesquels les acteurs non technologiques peuvent se concentrer lorsqu'ils envisagent de créer une nouvelle entreprise SaaS :

1. *Innovatez grâce à des cycles rapides de test et d'apprentissage.* Les entreprises en place se concentrent souvent sur « comment améliorer X » plutôt que sur « comment créer Y ». Les innovateurs sont plus à même de traduire de manière créative une connaissance approfondie du client en produits minimaux viables qu'ils peuvent ensuite itérer.
2. *Tirez parti des ressources numériques et des données existantes.* Les données sont une richesse pour les entreprises technologiques et non technologiques. L'analyse des données peut révéler des besoins clients qui ne sont actuellement pas satisfaits par les produits disponibles. Par exemple, Anheuser-Busch InBev a créé une plateforme de commerce électronique SaaS B2B à partir de l'analyse des données que les détaillants peuvent utiliser pour gérer les commandes.
3. *Planifiez votre évolution dès le premier jour.* Les entreprises SaaS peuvent évoluer rapidement, mais seulement si deux éléments sont en place : une feuille de route détaillée et une architecture technologique flexible.
4. *Recrutez des talents à partir de viviers de talents élargis.* Les talents du secteur SaaS sont difficiles à trouver. Les acteurs non technologiques pourraient recruter sur GitHub ou dans des communautés open source, ou organiser des hackathons pour attirer un autre type de talents technologiques.
5. *Adaptez la tarification et la vente à l'utilisation du produit.* Les entreprises peuvent recueillir des données sur les fonctionnalités que les clients apprécient le plus et ajuster les prix en conséquence.
6. *Protégez le financement.* Il peut être difficile de continuer à financer une nouvelle entreprise qui n'a pas encore produit de résultats, mais la patience peut s'avérer payante. Prendre des décisions en fonction du nombre de partenaires intéressés ou du volume de prospects intéressés peut s'avérer une stratégie plus judicieuse que des indicateurs classiques tels que les marges et le chiffre d'affaires.

2 – 5 - Les tendances futures du marché du SaaS : un aperçu

Le marché du SaaS continue d'évoluer à un rythme effréné, poussé par les avancées technologiques, les changements dans les habitudes de travail et les attentes toujours plus élevées des utilisateurs. Voici quelques-unes des tendances majeures qui façonneront le paysage du SaaS dans les années à venir :

1. L'intelligence artificielle (IA) au cœur du SaaS

- **Personnalisation accrue:** L'IA permettra de proposer des expériences utilisateur ultra-personnalisées, en adaptant les interfaces et les fonctionnalités aux besoins spécifiques de chaque utilisateur.
- **Automatisation des tâches:** Les tâches répétitives et chronophages seront de plus en plus automatisées grâce à l'IA, libérant ainsi les utilisateurs pour des activités à plus forte valeur ajoutée.
- **Prédictions et analyses prédictives:** L'IA permettra d'analyser de grandes quantités de données pour anticiper les besoins des utilisateurs et proposer des solutions proactives.

2. Le SaaS vertical : une spécialisation accrue

- **Solutions sur mesure:** Les entreprises recherchent de plus en plus des solutions SaaS adaptées à leur secteur d'activité et à leurs processus spécifiques.
- **Concurrence accrue:** La spécialisation va intensifier la concurrence entre les éditeurs de SaaS, incitant à une innovation continue.

3. La sécurité renforcée

- **Réglementations strictes:** Les réglementations en matière de protection des données (RGPD, CCPA) vont continuer de se renforcer, poussant les éditeurs de SaaS à investir davantage dans la sécurité.
- **Cyberrésilience:** Les attaques cybernétiques se multiplient, ce qui oblige les entreprises à adopter des mesures de sécurité renforcées pour protéger leurs données.

4. L'expérience utilisateur au centre des préoccupations

- **Interfaces intuitives:** Les interfaces utilisateur seront de plus en plus simples et intuitives, facilitant l'adoption des solutions SaaS.
- **Expérience omnicanal:** Les utilisateurs s'attendent à une expérience fluide et cohérente sur tous les canaux (web, mobile, etc.).

5. L'intégration profonde

- **Connectivité:** Les solutions SaaS devront s'intégrer de manière transparente avec d'autres outils et systèmes existants.
- **Écosystèmes ouverts:** Les éditeurs de SaaS favoriseront l'ouverture de leurs plateformes pour faciliter les intégrations.

6. Le SaaS durable

- **Responsabilité environnementale:** Les entreprises seront de plus en plus attentives à l'impact environnemental de leurs solutions.
- **Offres durables:** Les éditeurs de SaaS devront proposer des solutions plus respectueuses de l'environnement.

7. L'essor du low-code/no-code

- **Démocratisation du développement:** Ces plateformes permettront à un plus grand nombre de personnes de créer des applications sans avoir de compétences en programmation.
- **Agilité accrue:** Les entreprises pourront développer des applications plus rapidement et à moindre coût.

Le futur du SaaS s'annonce prometteur, avec des solutions toujours plus intelligentes, personnalisées et adaptées aux besoins spécifiques des entreprises. L'intelligence artificielle, la spécialisation, la sécurité et l'expérience utilisateur seront les principaux moteurs de cette évolution.

2 – 6 - Quels sont les critères à prendre en compte lors du choix d'un fournisseur SaaS

Le choix d'un fournisseur SaaS est une décision stratégique pour toute entreprise. Pour vous aider à prendre la meilleure décision, voici les principaux critères à prendre en compte :

1. Fonctionnalités et personnalisation

- **Correspondance aux besoins:** Assurez-vous que les fonctionnalités proposées correspondent exactement à vos besoins actuels et futurs.
- **Flexibilité:** La solution doit être suffisamment flexible pour s'adapter à l'évolution de votre entreprise.
- **Personnalisation:** Vérifiez si la plateforme permet un certain degré de personnalisation pour s'adapter à vos processus spécifiques.

2. Sécurité et confidentialité des données

- **Certifications:** Assurez-vous que le fournisseur dispose de certifications reconnues en matière de sécurité des données (ISO 27001, SOC 2, etc.).
- **Mesures de sécurité:** Renseignez-vous sur les mesures de sécurité mises en place (chiffrement, authentification à deux facteurs, etc.).
- **Localisation des données:** Déterminez où les données sont stockées et si cela est conforme à la réglementation en vigueur dans votre pays.

3. Intégrabilité

- **Compatibilité:** Vérifiez si la solution peut s'intégrer facilement avec vos outils existants (ERP, CRM, etc.).
- **API:** L'existence d'API ouvertes facilite les intégrations personnalisées.

4. Fiabilité et disponibilité

- **Temps de disponibilité:** Renseignez-vous sur le taux de disponibilité garanti par le fournisseur.
- **Sauvegardes:** Assurez-vous que des sauvegardes régulières sont effectuées pour éviter toute perte de données.
- **Plans de reprise d'activité:** Vérifiez si le fournisseur dispose de plans de reprise d'activité en cas d'incident.

5. Support client

- **Réactivité:** Le fournisseur doit offrir un support client réactif et efficace.
- **Canaux de communication:** Assurez-vous que plusieurs canaux de communication sont disponibles (téléphone, email, chat en direct).
- **Documentation:** Une documentation complète et facile d'accès est indispensable.

6. Tarification et modèle économique

- **Modèle de tarification:** Comparez les différents modèles de tarification (abonnement mensuel, annuel, usage) et choisissez celui qui correspond le mieux à votre budget.
- **Transparence:** Les tarifs doivent être clairs et sans surprises.

- **Évolution des besoins:** Assurez-vous que le modèle de tarification s'adapte à l'évolution de vos besoins.

7. Réputation du fournisseur

- **Références:** Demandez des références et consultez les avis clients.
- **Stabilité financière:** Vérifiez la solidité financière du fournisseur.
- **Expérience:** Privilégiez les fournisseurs ayant une expérience significative dans le domaine.

Autres critères à considérer

- **Conformité réglementaire:** Vérifiez si la solution est conforme aux réglementations en vigueur dans votre secteur d'activité (santé, finance, etc.).
- **Évolution de la solution:** Le fournisseur doit être en mesure d'évoluer et d'innover pour répondre aux nouveaux besoins du marché.
- **Communauté utilisateur:** Une communauté active peut être une source précieuse d'informations et d'assistance.

Le choix d'un fournisseur SaaS est une décision importante qui doit être prise en toute connaissance de cause. En prenant en compte ces critères, vous serez en mesure de sélectionner la solution la mieux adaptée à vos besoins et à ceux de votre entreprise.

Chapitre 3

Les plateformes SaaS

3 – 1 – vision du Chat

Les géants du SaaS

- **Salesforce:** Leader mondial du CRM, Salesforce offre une suite complète d'outils pour gérer les relations clients, du marketing à la vente en passant par le service client.
- **Microsoft 365:** Cette suite bureautique en ligne, successeur de Office 365, propose des outils de productivité tels que Word, Excel, PowerPoint, ainsi que des outils de collaboration et de communication comme Teams.
- **Google Workspace:** Compétiteur direct de Microsoft 365, Google Workspace offre des outils similaires avec une intégration profonde à l'écosystème Google.

Des solutions spécialisées

- **Gestion de projet:**
 - **Asana:** Plateforme intuitive pour la gestion de projets et de tâches, idéale pour les équipes collaboratives.
 - **Trello:** Outil visuel pour organiser les tâches sous forme de cartes, apprécié pour sa simplicité.
- **Marketing:**
 - **HubSpot:** Plateforme complète pour le marketing inbound, comprenant des outils de gestion de contenu, d'emailing et d'analyse.
 - **Marketo:** Spécialisé dans l'automatisation du marketing, Marketo offre des fonctionnalités avancées pour les entreprises B2B.
- **Comptabilité:**
 - **QuickBooks:** Solution de comptabilité en ligne populaire, particulièrement adaptée aux petites entreprises.
 - **Xero:** Alternative à QuickBooks, offrant une interface moderne et des fonctionnalités avancées.
- **Ressources humaines:**
 - **Workday:** Plateforme cloud pour la gestion des ressources humaines, couvrant l'ensemble du cycle de vie des employés.
 - **BambooHR:** Solution de gestion des RH plus abordable, idéale pour les petites et moyennes entreprises.

Des niches en plein essor

- **Développement logiciel:**
 - **GitHub:** Plateforme de développement collaboratif pour héberger et gérer du code source.
- **Intelligence artificielle:**
 - **Google Cloud AI:** Plateforme complète pour développer et déployer des applications d'intelligence artificielle.
- **Cybersécurité:**

- **CrowdStrike:** Solution de sécurité cloud native pour protéger les entreprises contre les cybermenaces.

Cette liste n'est pas exhaustive et de nouvelles plateformes émergent constamment. Le choix de la plateforme SaaS dépendra de vos besoins spécifiques, de la taille de votre entreprise et de votre budget.

3 – 2 - Vision Gartner (consulter : <https://www.asprom.com/technologie/zilo.pdf/>)

Dirigeants :

- Torii
- Zluri
- Zylo – classé N°1

Les challengers :

- Flexera (logiciel Snow)
- ServiceNow

Acteurs de niche :

- Calero
- CloudEagle
- FinQuery
- Josys
- Oomnitiza
- Productiv
- Trélicav
- USU

Visionnaires :

- betterCloud
- Lumos

Figure 1: Magic Quadrant for SaaS Management Platforms



Gartner

3 – 3 - Caractéristique des logiciel leaders SaaS

3– 3 – 1 – plateforme Zylo- <https://zylo.com/>

Zylo est un acteur majeur dans le domaine de la gestion des logiciels SaaS (Software-as-a-Service). Conçue pour les entreprises de toutes tailles, cette plateforme offre une vision unifiée de l'ensemble de vos applications SaaS, permettant ainsi une optimisation et une gestion efficaces de vos dépenses.

Principales caractéristiques de Zylo :

- **Inventaire SaaS complet :** Zylo vous aide à découvrir et à cataloguer toutes vos applications SaaS, quelle que soit leur source d'acquisition. Vous obtenez ainsi une vue d'ensemble précise de votre paysage SaaS.
- **Optimisation des licences :** La plateforme identifie les licences en double, les abonnements sous-utilisés et les applications redondantes, vous permettant de réduire vos coûts et d'optimiser l'utilisation de vos logiciels.

- **Gestion des renouvellements :** Zylo vous offre une visibilité sur les dates de renouvellement de tous vos contrats SaaS, vous permettant de planifier et de négocier vos renouvellements de manière stratégique.
- **Amélioration de l'expérience utilisateur :** En centralisant la gestion de vos applications SaaS, Zylo facilite l'adoption et l'utilisation de ces outils par vos collaborateurs.
- **Rapports et analyses :** La plateforme génère des rapports détaillés sur vos dépenses SaaS, votre utilisation des logiciels et les tendances du marché, vous aidant à prendre des décisions éclairées.
- **Intégrations :** Zylo s'intègre facilement à de nombreux autres outils de gestion, tels que les systèmes de gestion des identités et des accès (IAM) et les outils de comptabilité.

Les avantages de Zylo pour votre entreprise :

- **Réduction des coûts :** En éliminant les doublons et en optimisant l'utilisation des licences, Zylo vous permet de réduire considérablement vos dépenses SaaS.
- **Amélioration de la visibilité :** Vous disposez d'une vue claire et complète de votre environnement SaaS, ce qui facilite la prise de décisions stratégiques.
- **Gain de temps :** La gestion de vos applications SaaS est automatisée et centralisée, vous faisant gagner un temps précieux.
- **Conformité :** Zylo vous aide à respecter les réglementations en matière de sécurité et de conformité des données.

Zylo est une solution puissante pour les entreprises qui souhaitent maîtriser leurs dépenses SaaS, optimiser l'utilisation de leurs logiciels et améliorer l'expérience de leurs collaborateurs. Si vous cherchez à simplifier la gestion de votre paysage SaaS, Zylo est une option à considérer sérieusement.

3 – 3 – 2 – Plateforme Torii : <https://www.toriihq.com/>

Torii est une plateforme SaaS conçue pour vous aider à prendre le contrôle complet de votre environnement logiciel. En vous offrant une visibilité sans précédent sur vos applications SaaS, Torii vous permet d'optimiser vos dépenses, d'améliorer la sécurité et de rationaliser vos processus.

Les principales fonctionnalités de Torii :

- **Découverte approfondie des applications SaaS:** Torii identifie automatiquement toutes les applications SaaS utilisées au sein de votre entreprise, y compris celles que vous ne connaissez peut-être pas (le fameux "Shadow IT").
- **Optimisation des dépenses:** En analysant vos dépenses SaaS, Torii vous permet d'identifier les licences sous-utilisées, les doublons et les opportunités de négociation.
- **Automatisation des tâches:** Torii automatise de nombreuses tâches fastidieuses, telles que l'onboarding et l'offboarding des employés, la gestion des licences et les renouvellements.
- **Amélioration de la sécurité:** En centralisant la gestion de vos applications SaaS, Torii vous aide à renforcer la sécurité de votre environnement informatique.

- **Rapports personnalisés:** Torii génère des rapports détaillés et personnalisés pour vous aider à prendre des décisions éclairées.

Les avantages de Torii pour votre entreprise :

- **Gain de temps:** En automatisant les tâches, Torii vous libère du temps pour vous concentrer sur des activités à plus forte valeur ajoutée.
- **Réduction des coûts:** En optimisant vos dépenses SaaS, vous réalisez des économies significatives.
- **Amélioration de la sécurité:** En centralisant la gestion de vos applications SaaS, vous réduisez les risques de sécurité.
- **Meilleure prise de décision:** Les rapports détaillés de Torii vous permettent de prendre des décisions éclairées en matière de logiciels.

Torii est une solution complète pour les entreprises qui souhaitent maîtriser leur environnement SaaS. En offrant une visibilité totale, en automatisant les tâches et en optimisant les coûts, Torii vous permet de tirer le meilleur parti de vos investissements logiciels.

3 – 3 – 3 - Plateforme Zluri : <https://www.zluri.com/>

Zluri est une plateforme SaaS de nouvelle génération conçue pour aider les équipes informatiques à **découvrir, gérer et sécuriser** leurs nombreuses applications SaaS. En offrant une vue d'ensemble unifiée de votre paysage SaaS, Zluri vous permet de mieux contrôler vos dépenses, d'améliorer la sécurité et de rationaliser vos processus.

Les principales fonctionnalités de Zluri :

- **Découverte automatique des applications:** Zluri identifie automatiquement toutes les applications SaaS utilisées au sein de votre entreprise, même celles que vous ignorez.
- **Inventaire SaaS complet:** Obtenez une liste exhaustive de toutes vos applications, y compris les informations clés telles que les fournisseurs, les utilisateurs, les coûts et les dates de renouvellement.
- **Gestion des licences:** Optimisez l'utilisation de vos licences en identifiant les doublons, les licences sous-utilisées et les opportunités d'économie.
- **Sécurité et conformité:** Identifiez les risques de sécurité et assurez-vous que vos applications sont conformes aux réglementations en vigueur.
- **Automatisation des tâches:** Automatisez les tâches répétitives telles que l'onboarding des employés, les revues d'accès et les renouvellements de licences.
- **Rapports personnalisés:** Obtenez des rapports détaillés et personnalisés pour prendre des décisions éclairées.

Zluri se connecte à vos différents outils SaaS pour collecter des données et vous fournir une vue unifiée de votre environnement. Vous pouvez ensuite filtrer, trier et analyser ces données pour obtenir des informations précieuses sur votre utilisation des logiciels.

Les avantages de Zluri :

- **Réduction des coûts:** Identifiez les dépenses inutiles et négociez de meilleurs tarifs.
- **Amélioration de la sécurité:** Réduisez les risques de sécurité en identifiant les applications non autorisées et en mettant en place des contrôles d'accès.
- **Gain de temps:** Automatisez les tâches manuelles et gagnez en efficacité.
- **Meilleure prise de décision:** Prenez des décisions éclairées en vous basant sur des données précises.

Pourquoi choisir Zluri ?

- **Interface intuitive:** Zluri est facile à utiliser, même pour les non-techniciens.
- **Intégrations multiples:** Zluri s'intègre à de nombreuses applications SaaS populaires.
- **Support client de qualité:** Bénéficiez d'un support client réactif et compétent.

Zluri est une solution indispensable pour les entreprises qui souhaitent maîtriser leur environnement SaaS. En offrant une visibilité complète, en automatisant les tâches et en optimisant les coûts, Zluri vous permet de tirer le meilleur parti de vos investissements logiciels.

3 – 3 – 4- Comparaison des plateformes SaaS : Zylo, Torii et Zluri

Les trois plateformes SaaS - Zylo, Torii et Zluri - sont des leaders dans le domaine de la gestion des logiciels SaaS. Elles offrent des fonctionnalités similaires, mais présentent également des différences clés. Voici une comparaison pour vous aider à choisir la solution la mieux adaptée à vos besoins :

Caractéristique	Zylo	Torii	Zluri
Découverte des applications	Découverte approfondie	Découverte automatique	Découverte automatique
Inventaire SaaS	Complet	Complet	Complet
Optimisation des dépenses	Identification des doublons, licences sous-utilisées	Optimisation des dépenses, négociation	Identification des doublons, licences sous-utilisées, négociation
Gestion des licences	Gestion des renouvellements, optimisation	Automatisation des tâches, gestion des licences	Automatisation des tâches, gestion des licences
Sécurité	Amélioration de la sécurité	Amélioration de la sécurité	Identification des risques de sécurité, conformité
Automatisation	Automatisation des tâches	Automatisation des tâches	Automatisation des tâches
Rapports	Rapports détaillés	Rapports personnalisés	Rapports personnalisés
Intégrations	Intégrations multiples	Intégrations multiples	Intégrations multiples
Exporter vers Sheets			

Voici un résumé des forces de chaque plateforme:

- **Zylo:** Excellente pour l'inventaire SaaS et l'optimisation des dépenses.
- **Torii:** Se distingue par son automatisation avancée et ses fonctionnalités de sécurité.

- **Zluri:** Connu pour sa découverte automatique des applications et sa gestion des licences.

Le choix de la plateforme dépendra de vos besoins et priorités spécifiques.

- **Si vous recherchez une solution principalement axée sur l'inventaire et l'optimisation des coûts,** Zylo pourrait être un excellent choix.
- **Si l'automatisation et la sécurité sont vos principales préoccupations,** Torii pourrait être la meilleure option.
- **Si vous avez besoin d'une solution complète pour la découverte, la gestion et la sécurité des applications SaaS,** Zluri pourrait être la plateforme idéale.

Je vous recommande de demander des démonstrations et des essais gratuits pour chaque plateforme afin de mieux évaluer leurs fonctionnalités et déterminer celle qui répond le mieux à vos besoins spécifiques.

3 – 4 – Caractéristiques des logiciels Challenger SAAS

3 – 4 – 1 - Flexera (anciennement Snow Software) :

Flexera (née de l'acquisition de Snow Software) est une solution SaaS complète conçue pour vous aider à **optimiser votre investissement technologique**. En offrant une visibilité sans précédent sur l'ensemble de votre environnement logiciel, Flexera vous permet de réduire les coûts, d'améliorer la conformité et d'augmenter la productivité.

Les principales fonctionnalités de Flexera :

- **Inventaire technologique complet:** Flexera vous offre une vue unifiée de tous vos actifs technologiques, qu'il s'agisse de logiciels, de matériel ou de cloud.
- **Gestion des licences:** Optimisez l'utilisation de vos licences en identifiant les logiciels sous-utilisés, les doublons et les non-conformités.
- **Analyse des dépenses:** Obtenez des informations détaillées sur vos dépenses technologiques pour identifier les opportunités d'économie.
- **Gestion des risques:** Identifiez et atténuez les risques liés à la sécurité et à la conformité.
- **Automatisation des tâches:** Automatisez les processus manuels pour gagner en efficacité.
- **Rapports personnalisés:** Créez des rapports personnalisés pour répondre à vos besoins spécifiques.

Les avantages de Flexera :

- **Réduction des coûts:** Optimisez votre investissement technologique en éliminant les dépenses inutiles.
- **Amélioration de la conformité:** Assurez-vous que votre entreprise respecte les réglementations en vigueur.
- **Augmentation de la productivité:** Simplifiez la gestion de votre environnement technologique et libérez du temps pour vos équipes.

- **Prise de décision éclairée:** Bénéficiez d'informations précises et à jour pour prendre des décisions stratégiques.

Les cas d'utilisation de Flexera :

- **Gestion des actifs logiciels (SAM):** Assurez-vous que vous utilisez les logiciels autorisés et optimisez vos licences.
- **Gestion des dépenses cloud:** Contrôlez vos coûts cloud et évitez les surprises.
- **Gestion du cycle de vie des actifs:** Suivez l'ensemble du cycle de vie de vos actifs technologiques, de l'acquisition au retrait.
- **Conformité:** Assurez-vous que votre entreprise respecte les réglementations en vigueur, telles que GDPR et HIPAA.

Pourquoi choisir Flexera ?

- **Expérience:** Flexera est un leader reconnu dans le domaine de la gestion des actifs logiciels.
- **Complétude:** La solution couvre l'ensemble de votre paysage technologique.
- **Intégrations:** Flexera s'intègre facilement à vos outils existants.
- **Support:** Bénéficiez d'un support client de qualité.

Flexera est une solution puissante pour les entreprises qui cherchent à maîtriser leur environnement technologique. En offrant une visibilité complète, en automatisant les tâches et en optimisant les coûts, Flexera vous permet de prendre le contrôle de vos dépenses technologiques et de maximiser votre retour sur investissement.

3 – 4- 2 - ServiceNow :

ServiceNow est une plateforme cloud puissante qui permet aux entreprises de transformer leurs processus métiers en automatisant les flux de travail. Elle offre une approche unifiée pour gérer un large éventail de services, allant de la gestion des incidents IT à la gestion des services clients.

Les principales fonctionnalités de ServiceNow :

- **Gestion des services informatiques (ITSM):** Automatisez la gestion des incidents, des demandes de services, des problèmes et des changements.
- **Gestion des actifs informatiques (ITAM):** Suivez et gérez votre parc informatique, y compris les logiciels, le matériel et les contrats.
- **Gestion des changements:** Gérez les changements de manière contrôlée et réduisez les risques.
- **Gestion des événements:** Surveillez en temps réel les événements de votre infrastructure pour une résolution rapide des problèmes.
- **Gestion des connaissances:** Créez et partagez une base de connaissances pour améliorer la résolution des problèmes et l'efficacité des employés.

Les avantages de ServiceNow :

- **Amélioration de la productivité:** Automatisez les tâches répétitives et libérez du temps pour les employés.
- **Meilleure expérience utilisateur:** Offrez un service client de qualité supérieure grâce à une interface intuitive et à des processus automatisés.
- **Réduction des coûts:** Optimisez l'utilisation des ressources et réduisez les coûts opérationnels.
- **Conformité:** Assurez-vous de respecter les réglementations en vigueur.
- **Flexibilité:** Adaptez la plateforme à vos besoins spécifiques grâce à une configuration flexible.

Les cas d'utilisation de ServiceNow :

- **Services financiers:** Améliorez la gestion des risques et la conformité réglementaire.
- **Secteur public:** Optimisez les services aux citoyens et améliorez l'efficacité des opérations.
- **Santé:** Améliorez la qualité des soins et la sécurité des patients.
- **Fabrication:** Augmentez la productivité et réduisez les temps d'arrêt.

Pourquoi choisir ServiceNow ?

- **Plateforme unifiée:** Gérez tous vos services à partir d'une seule plateforme.
- **Écosystème riche:** Bénéficiez d'une vaste gamme d'applications et d'intégrations.
- **Communauté active:** Rejoignez une communauté dynamique d'utilisateurs et de partenaires.
- **Innovation continue:** ServiceNow investit constamment dans de nouvelles fonctionnalités et technologies.

ServiceNow est une solution puissante et flexible qui peut transformer la façon dont votre entreprise fonctionne. En automatisant les processus, en améliorant la collaboration et en offrant une visibilité accrue, ServiceNow vous aide à atteindre vos objectifs métier.

3 – 4 – 3 - BetterCloud :

BetterCloud est une **plateforme SaaS** spécialisée dans la gestion des applications cloud, conçue pour aider les entreprises à mieux contrôler et sécuriser leurs données dans le cloud. Elle offre une visibilité approfondie sur l'utilisation des applications cloud, permettant ainsi d'optimiser les processus et de réduire les risques.

Les principales caractéristiques de BetterCloud :

- **Inventaire Cloud Complet:**
 - **Découverte automatique:** Identifie toutes les applications cloud utilisées dans votre organisation, qu'elles soient approuvées ou non.
 - **Classification:** Catégorise les applications en fonction de leur type, de leur propriétaire et de leur niveau de risque.
 - **Visualisation:** Présente les données sous forme de graphiques et de tableaux de bord pour une compréhension intuitive.
- **Gestion du Cycle de Vie des Applications:**

- **Onboarding:** Facilite l'intégration de nouvelles applications dans votre environnement cloud.
- **Offboarding:** Simplifie la désactivation et la suppression des applications inutilisées.
- **Gestion des accès:** Contrôle les accès aux applications et aux données pour garantir la sécurité.
- **Sécurité des Données:**
 - **Protection des données sensibles:** Identifie et protège les données sensibles stockées dans le cloud.
 - **Conformité:** Assure la conformité aux réglementations en vigueur (GDPR, HIPAA, etc.).
 - **Gestion des risques:** Évalue les risques associés aux applications cloud et met en place des mesures de mitigation.
- **Automatisation des Tâches:**
 - **Flux de travail personnalisés:** Automatise les tâches répétitives, telles que les revues d'accès et les rapports.
 - **Intégrations:** S'intègre avec d'autres outils de votre écosystème pour une automatisation complète.
- **Analyse et Rapports:**
 - **Rapports personnalisés:** Génère des rapports détaillés sur l'utilisation des applications, les coûts et les risques.
 - **Analyses prédictives:** Identifie les tendances et les anomalies pour une prise de décision proactive.

Les avantages de BetterCloud :

- **Visibilité accrue:** Obtenez une vue complète de votre environnement cloud.
- **Sécurité renforcée:** Protégez vos données sensibles et respectez les réglementations.
- **Réduction des coûts:** Optimisez l'utilisation des applications cloud et éliminez les dépenses inutiles.
- **Amélioration de la productivité:** Automatisez les tâches et simplifiez la gestion des applications.

Les cas d'utilisation de BetterCloud :

- **Entreprises de toutes tailles:** Pour gérer la croissance rapide de leur environnement cloud.
- **Équipes informatiques:** Pour améliorer la visibilité, la sécurité et la conformité.
- **Développeurs:** Pour accélérer le développement et le déploiement d'applications.

BetterCloud est une solution indispensable pour les entreprises qui souhaitent maîtriser leur environnement cloud. En offrant une visibilité complète, en automatisant les tâches et en renforçant la sécurité, BetterCloud vous permet de tirer le meilleur parti de vos investissements cloud.

3 – 5 – caractéristiques SaaS des leaders du Web

3 – 5 – 1 - La plateforme SaaS de Salesforce, un leader mondial dans le domaine du CRM, offre une multitude de fonctionnalités et d'avantages.

Caractéristiques clés de la plateforme SaaS de Salesforce :

- **CRM Complet :** Au cœur de Salesforce se trouve un système de gestion de la relation client (CRM) complet. Il permet de gérer l'ensemble du cycle de vie du client, de la prospection à la fidélisation, en passant par la vente et le service après-vente.
- **Personnalisation :** La plateforme est hautement personnalisable pour s'adapter aux besoins spécifiques de chaque entreprise, quelle que soit sa taille ou son secteur d'activité.
- **Intégrabilité :** Salesforce s'intègre facilement avec d'autres applications et systèmes, ce qui permet de créer un écosystème numérique unifié.
- **Cloud Computing :** En tant que solution SaaS, Salesforce est hébergée dans le cloud, ce qui signifie que les données sont accessibles depuis n'importe où et à tout moment, via une connexion internet.
- **Automatisation des processus :** De nombreux processus peuvent être automatisés, ce qui permet de gagner du temps et d'améliorer l'efficacité.
- **Analytique avancée :** Salesforce fournit des outils d'analyse puissants pour aider les entreprises à prendre des décisions éclairées en se basant sur des données.
- **AppExchange :** Un marketplace d'applications développé par Salesforce et sa communauté, offrant une vaste gamme d'applications complémentaires.
- **Mobile :** Les applications Salesforce sont accessibles sur les appareils mobiles, permettant aux équipes de vente et de service de rester connectées en permanence.
- **Intelligence artificielle :** Salesforce intègre de plus en plus l'intelligence artificielle pour améliorer la prédiction des ventes, la personnalisation des expériences client et l'automatisation des tâches.

Avantages de choisir Salesforce :

- **Amélioration de la relation client :** Salesforce permet d'offrir une expérience client plus personnalisée et plus satisfaisante.
- **Augmentation des ventes :** Les outils de vente de Salesforce aident les équipes à mieux cibler leurs prospects et à conclure plus de transactions.
- **Meilleure productivité :** L'automatisation des tâches et l'accès aux informations en temps réel améliorent la productivité des équipes.
- **Réduction des coûts :** En réduisant les coûts d'infrastructure et en optimisant les processus, Salesforce peut générer des économies significatives.
- **Scalabilité :** La plateforme s'adapte facilement à la croissance de l'entreprise.

Salesforce est bien plus qu'un simple logiciel CRM. C'est une plateforme complète qui permet aux entreprises de transformer leurs opérations et de renforcer leur relation avec leurs clients.

3 – 5 – 2 - Microsoft 365 : Une Suite de Productivité Cloud Puissante

Microsoft 365 est bien plus qu'un simple ensemble d'applications. C'est une suite complète d'outils de productivité et de collaboration, livrée en tant que service cloud (SaaS). Elle offre une gamme d'applications familières et puissantes, ainsi que des fonctionnalités innovantes conçues pour améliorer la façon dont les individus et les organisations travaillent.

Les Piliers de Microsoft 365

- **Office 365** : Le cœur de Microsoft 365, comprenant les applications de bureautique classiques comme Word, Excel, PowerPoint, Outlook, OneNote, etc. Ces applications sont optimisées pour le cloud, offrant des fonctionnalités de co-création en temps réel, un stockage dans le cloud (OneDrive) et une intégration transparente entre elles.
- **Teams** : Une plateforme de collaboration unifiée qui permet aux équipes de discuter, de collaborer sur des documents, de passer des appels vidéo et de tenir des réunions en ligne. Teams est devenu un outil essentiel pour la communication et la collaboration à distance.
- **SharePoint** : Une plateforme de gestion de contenu d'entreprise qui permet de créer des sites intranet, de stocker et de partager des fichiers, et de collaborer sur des projets.
- **Power Platform** : Un ensemble d'outils de développement low-code qui permet aux utilisateurs de créer rapidement des applications personnalisées, des flux de travail automatisés et des rapports.
- **Dynamics 365** : Une suite d'applications CRM et ERP conçues pour aider les entreprises à gérer leurs relations clients et leurs opérations.

Les Avantages de Microsoft 365

- **Productivité accrue** : Les outils de collaboration en temps réel, l'accès aux données depuis n'importe où et l'automatisation des tâches permettent d'améliorer la productivité.
- **Collaboration améliorée** : Les équipes peuvent travailler ensemble plus efficacement grâce à des outils de communication et de partage de fichiers intégrés.
- **Sécurité renforcée** : Microsoft investit massivement dans la sécurité, offrant des fonctionnalités telles que l'authentification multifactorielle, la protection contre les menaces et la conformité aux normes de sécurité les plus strictes.
- **Flexibilité** : Microsoft 365 s'adapte aux besoins de toutes les entreprises, des petites startups aux grandes entreprises.
- **Intégration transparente** : Les applications de Microsoft 365 s'intègrent facilement avec d'autres outils et services, tels que Azure et Dynamics 365.

Les Caractéristiques Clés de Microsoft 365 en tant que SaaS

- **Accès en ligne** : Les applications sont accessibles depuis n'importe quel appareil connecté à Internet, via un navigateur web ou une application mobile.
- **Mise à jour automatique** : Les utilisateurs bénéficient automatiquement des dernières mises à jour et fonctionnalités.
- **Paiement à l'utilisation** : Les entreprises paient en fonction de leurs besoins, ce qui permet de réduire les coûts initiaux.
- **Gestion centralisée** : Les administrateurs peuvent gérer les licences, les utilisateurs et les paramètres de sécurité depuis un portail centralisé.

Microsoft 365 est une plateforme puissante et flexible qui permet aux entreprises de transformer leur façon de travailler. En offrant une suite complète d'outils de productivité et de collaboration, Microsoft 365 aide les organisations à être plus efficaces, plus agiles et plus compétitives.

3 – 5 – 3- Google Workspace (anciennement G Suite)

Google Workspace est une suite d'applications de productivité et de collaboration basée sur le cloud, offrant une alternative solide à Microsoft 365.

Les piliers de Google Workspace

- **Gmail:** Une solution de messagerie professionnelle personnalisable, avec une interface intuitive et des fonctionnalités avancées de recherche et de filtrage.
- **Google Drive:** Un espace de stockage cloud sécurisé pour stocker, partager et collaborer sur des fichiers de tous types (documents, feuilles de calcul, présentations, etc.).
- **Google Docs, Sheets, Slides:** Des outils de création et de collaboration en temps réel pour les documents, les feuilles de calcul et les présentations.
- **Google Calendar:** Un agenda partagé pour planifier des réunions, des événements et gérer votre emploi du temps.
- **Google Meet:** Une plateforme de visioconférence pour organiser des réunions en ligne, avec des fonctionnalités telles que le partage d'écran et l'enregistrement.
- **Google Chat:** Un outil de messagerie instantanée pour communiquer avec vos collègues en temps réel.

Les avantages de Google Workspace

- **Collaboration en temps réel:** Modifiez des documents simultanément avec vos collègues, où que vous soyez.
- **Intégration transparente:** Les applications de Google Workspace fonctionnent de manière fluide ensemble, offrant une expérience utilisateur cohérente.
- **Stockage cloud illimité:** De nombreux plans proposent un stockage cloud illimité pour vos fichiers.
- **Accessibilité:** Accédez à vos fichiers et applications depuis n'importe quel appareil connecté à Internet.
- **Sécurité et confidentialité:** Google investit massivement dans la sécurité de vos données.
- **Intelligence artificielle:** Google Workspace intègre des fonctionnalités d'IA pour améliorer votre productivité, telles que la traduction automatique et la génération automatique de contenu.

Les caractéristiques clés de Google Workspace en tant que SaaS

- **Mise à jour automatique:** Les applications sont mises à jour automatiquement, vous garantissant toujours les dernières fonctionnalités.
- **Paiement à l'utilisation:** Vous payez uniquement pour les fonctionnalités et le nombre d'utilisateurs dont vous avez besoin.
- **Gestion centralisée:** Les administrateurs peuvent facilement gérer les comptes utilisateurs, les paramètres de sécurité et les autorisations.

Google Workspace est une solution complète et flexible pour les entreprises de toutes tailles. Elle offre une suite d'outils de productivité et de collaboration puissants, accessibles depuis n'importe où et à tout moment. Si vous recherchez une alternative à Microsoft 365, Google Workspace mérite certainement votre attention.

3 – 5 – 4 - IBM Cloud : Une plateforme SaaS polyvalente et évolutive

IBM Cloud est une plateforme en tant que service (PaaS) complète qui offre une gamme étendue de services cloud pour aider les entreprises à moderniser leurs applications et à innover. Bien qu'elle ne soit pas aussi connue pour une suite bureautique intégrée comme Microsoft 365 ou Google Workspace, IBM Cloud se distingue par sa flexibilité, sa sécurité et son large éventail d'outils pour le développement et le déploiement d'applications.

Caractéristiques clés d'IBM Cloud

- **Large éventail de services:** IBM Cloud propose une multitude de services, allant du calcul et du stockage à l'analyse de données, l'intelligence artificielle, le blockchain, et bien plus encore.
 - **Calcul:** Des machines virtuelles aux conteneurs en passant par les fonctions sans serveur, IBM Cloud offre une grande flexibilité pour exécuter vos applications.
 - **Stockage:** Une variété d'options de stockage, du stockage objet au stockage de fichiers, pour répondre à tous vos besoins.
 - **Bases de données:** Une large gamme de bases de données relationnelles et NoSQL, ainsi que des services de gestion de bases de données.
 - **IA et Machine Learning:** Des outils et services pour développer et déployer des modèles d'IA et de machine learning.
- **Sécurité:** IBM est réputée pour sa sécurité de niveau entreprise. IBM Cloud offre une gamme de fonctionnalités de sécurité pour protéger vos données et vos applications.
- **Hybride et multi-cloud:** IBM Cloud facilite la gestion d'environnements hybrides et multi-cloud, ce qui vous permet de tirer parti des meilleurs éléments de différents fournisseurs de cloud.
- **Intégration avec d'autres produits IBM:** IBM Cloud s'intègre de manière transparente avec d'autres produits IBM, tels que Watson, pour offrir des solutions complètes.
- **Personnalisation:** IBM Cloud peut être personnalisée pour répondre aux besoins spécifiques de votre entreprise.

Pourquoi choisir IBM Cloud ?

- **Entreprises:** IBM Cloud est particulièrement adaptée aux grandes entreprises qui ont besoin de solutions d'entreprise robustes et sécurisées.
- **Industries réglementées:** Les entreprises des secteurs de la finance, de la santé et de la réglementation sont attirées par la sécurité et la conformité d'IBM Cloud.
- **Développement d'applications:** IBM Cloud offre un environnement de développement complet pour créer et déployer des applications modernes.
- **Données et analyse:** IBM Cloud excelle dans l'analyse de données et l'intelligence artificielle, ce qui en fait un choix idéal pour les entreprises qui souhaitent tirer parti de leurs données.

IBM Cloud est une plateforme SaaS puissante et flexible qui offre une gamme complète de services pour les entreprises de toutes tailles. Si vous recherchez une plateforme cloud sécurisée, personnalisable et évolutive, IBM Cloud mérite d'être envisagée.

Pour résumer, les principaux avantages d'IBM Cloud sont:

- **Flexibilité:** Une large gamme de services pour répondre à tous vos besoins.
- **Sécurité:** Des fonctionnalités de sécurité de niveau entreprise.
- **Hybride et multi-cloud:** Facilité de gestion d'environnements hybrides et multi-cloud.
- **Personnalisation:** Adaptabilité aux besoins spécifiques de votre entreprise.
- **Intégration:** Intégration transparente avec d'autres produits IBM.

3 – 5 – 5 -Comparaison des plateformes SaaS : IBM Cloud, Microsoft 365 et Google Workspace

Introduction

Le choix d'une plateforme SaaS (Software as a Service) dépend en grande partie des besoins spécifiques de votre entreprise. IBM Cloud, Microsoft 365 et Google Workspace sont trois acteurs majeurs sur ce marché, chacun offrant des avantages distincts.

Tableau comparatif

Caractéristique	IBM Cloud	Microsoft 365	Google Workspace
Orientation	Plateforme cloud complète, personnalisable	Suite de productivité et de collaboration	Suite de productivité et de collaboration
Force	Flexibilité, personnalisation, IA	Productivité, collaboration, intégration	Simplicité, collaboration en temps réel, IA
Public cible	Grandes entreprises, développeurs, data scientists	Entreprises de toutes tailles, particuliers	Entreprises de toutes tailles, startups, éducation
Applications principales	Calcul, stockage, bases de données, IA, IoT	Word, Excel, PowerPoint, Teams, Outlook, SharePoint	Gmail, Drive, Docs, Sheets, Slides, Meet
Intégration	Large écosystème d'applications et de services	Intégration profonde avec d'autres produits Microsoft	Intégration avec d'autres produits Google (Gmail, Drive, etc.)
Prix	À la carte, flexible	Abonnements mensuels ou annuels	Abonnements mensuels ou annuels

Analyse détaillée

- **IBM Cloud:**
 - **Avantages:** Extrêmement flexible, personnalisable, idéal pour les projets complexes et les entreprises ayant des besoins spécifiques. Forte expertise en IA et en données.
 - **Inconvénients:** Peut être complexe à mettre en œuvre pour les petites entreprises, tarification à la carte pouvant être plus difficile à estimer.

- **Microsoft 365:**
 - **Avantages:** Suite de productivité bien établie, forte intégration entre les applications, idéal pour les entreprises utilisant déjà des produits Microsoft.
 - **Inconvénients:** Peut être considéré comme plus cher, interface moins intuitive pour certains utilisateurs.
- **Google Workspace:**
 - **Avantages:** Facile à utiliser, collaboration en temps réel excellente, stockage cloud généreux, intégration profonde avec d'autres produits Google.
 - **Inconvénients:** Moins de fonctionnalités avancées que Microsoft 365 pour certaines applications, peut ne pas convenir aux entreprises ayant des besoins très spécifiques.

Quand choisir quelle plateforme ?

- **IBM Cloud:** Choisissez IBM Cloud si vous avez besoin d'une plateforme cloud hautement personnalisable pour des projets complexes, si vous avez une forte expertise technique ou si vous souhaitez tirer parti des capacités d'IA et de données d'IBM.
- **Microsoft 365:** Optez pour Microsoft 365 si vous recherchez une suite de productivité complète et bien intégrée, si vous utilisez déjà d'autres produits Microsoft, ou si vous avez besoin de fonctionnalités avancées pour des tâches spécifiques.
- **Google Workspace:** Choisissez Google Workspace si vous privilégiez la simplicité, la collaboration en temps réel et si vous souhaitez bénéficier d'un écosystème Google intégré.

Conclusion

Le choix de la plateforme SaaS dépendra de nombreux facteurs, tels que :

- **Taille de l'entreprise:** Les grandes entreprises peuvent bénéficier de la flexibilité d'IBM Cloud, tandis que les petites entreprises préféreront peut-être la simplicité de Google Workspace.
- **Besoins spécifiques:** Si vous avez des besoins spécifiques en matière de développement, d'IA ou de données, IBM Cloud pourrait être plus adapté. Si vous cherchez principalement une suite de productivité, Microsoft 365 ou Google Workspace seront plus pertinents.
- **Budget:** Les tarifs varient considérablement entre les différentes plateformes.
- **Compétences techniques:** IBM Cloud nécessite généralement des compétences techniques plus avancées que Microsoft 365 ou Google Workspace.

Chapitre 4

Plateformes spécialisées

4 – 1 – Passerelles SaaS Spécialisées à la Gestion de projets

Le SaaS propose [des plateformes de gestion de projets basées sur le cloud](#) qui prennent en charge la planification, la collaboration et l'allocation des ressources des projets, augmentant ainsi la productivité et réduisant les coûts. Les plateformes de gestion de projets SaaS aident les équipes à coordonner les flux de travail, à suivre les progrès et à communiquer efficacement entre différents sites et fuseaux horaires.

4 – 1 – 1 - Asana : Une plateforme SaaS pour une gestion de projets efficace

Asana est une plateforme SaaS (Software as a Service), fondée en 2008, très appréciée pour sa capacité à aider les équipes à organiser, suivre et gérer leurs projets de manière collaborative. Elle offre une interface intuitive et personnalisable qui permet de visualiser les tâches, les échéances et les responsabilités de manière claire et concise.

Les principales caractéristiques d'Asana :

- **Gestion des tâches:**
 - Création, attribution et priorisation de tâches.
 - Suivi de l'avancement des tâches grâce à des listes de contrôle et des statuts personnalisés.
 - Possibilité de joindre des fichiers, des commentaires et des liens.
- **Organisation en projets:**
 - Création de projets avec différentes vues (liste, calendrier, tableau Kanban).
 - Organisation des tâches en sections et sous-tâches.
 - Définir des dépendances entre les tâches.
- **Collaboration:**
 - Commentaires en temps réel sur les tâches et les projets.
 - Notifications pour rester informé des mises à jour.
 - Partage de projets avec des personnes internes ou externes à l'organisation.
- **Automatisation:**
 - Création de règles automatisées pour assigner des tâches, fixer des échéances ou mettre à jour les statuts.
 - Intégration avec d'autres outils (Slack, Google Drive, etc.) pour automatiser les flux de travail.
- **Rapports et analyses:**
 - Création de rapports personnalisés pour suivre l'avancement des projets et l'efficacité de l'équipe.
 - Visualisation des données sous forme de graphiques et de tableaux.

- **Flexibilité:**
 - Personnalisation des modèles de projets et des workflows.
 - Adaptation à différents types de projets (marketing, développement, RH, etc.).

Les avantages d'Asana :

- **Amélioration de la collaboration:** Facilite la communication et la coordination entre les membres de l'équipe.
- **Augmentation de la productivité:** Permet de mieux organiser le travail et de suivre l'avancement des projets.
- **Meilleure visibilité:** Offre une vue d'ensemble claire des projets et des tâches.
- **Flexibilité:** S'adapte à différents types de projets et d'équipes.
- **Intégration avec d'autres outils:** Se connecte facilement à votre écosystème d'outils existants.

Pour qui est fait Asana ?

Asana est adapté à une large gamme d'équipes et d'entreprises, des petites startups aux grandes organisations. Il est particulièrement utile pour les équipes qui travaillent sur des projets complexes, qui ont besoin de collaborer de manière efficace et qui souhaitent améliorer leur productivité.

Asana est une plateforme puissante et flexible pour la gestion de projets qui peut aider votre équipe à atteindre ses objectifs plus rapidement et plus efficacement.

4 – 1 – 2 - Trello : Un outil de gestion de projets visuel et flexible

Trello est une plateforme SaaS particulièrement appréciée pour sa simplicité d'utilisation et son approche visuelle de la gestion de projets. Inspirée de la méthode Kanban, elle permet d'organiser les tâches de manière intuitive et collaborative.

Les principales caractéristiques de Trello :

- **Organisation en tableaux:** Trello structure les projets en tableaux (boards) divisés en listes (lists). Chaque liste représente une étape du projet (à faire, en cours, fait, etc.).
- **Cartes:** Les tâches sont représentées par des cartes (cards) qui peuvent être déplacées d'une liste à l'autre au fur et à mesure de leur avancement.
- **Flexibilité:** Trello est hautement personnalisable. Vous pouvez créer des tableaux pour différents types de projets, ajouter des étiquettes, des échéances, des checklists et des membres.
- **Collaboration:** Trello facilite la collaboration en équipe grâce à la possibilité de commenter les cartes, d'assigner des membres et de suivre les activités.
- **Intégrations:** Trello s'intègre avec de nombreux autres outils (Google Drive, Dropbox, Slack, etc.) pour étendre ses fonctionnalités.
- **Visuel et intuitif:** L'interface de Trello est simple et intuitive, ce qui la rend accessible à tous.

Les avantages de Trello :

- **Simplicité:** Facile à prendre en main, même pour les débutants.
- **Flexibilité:** S'adapte à différents types de projets et de méthodologies.
- **Visibilité:** Offre une vue d'ensemble claire de l'avancement des projets.
- **Collaboration:** Facilite le travail en équipe.
- **Gratuit:** Trello propose une version gratuite avec des fonctionnalités de base.

Pour qui est fait Trello ?

Trello est idéal pour :

- **Les petites équipes:** Il est particulièrement adapté aux équipes de petite taille qui souhaitent organiser leurs tâches de manière simple et efficace.
- **Les projets agiles:** Trello s'aligne parfaitement avec les méthodologies agiles comme Kanban.
- **Les personnes qui préfèrent une approche visuelle:** L'organisation en tableaux et cartes facilite la compréhension des projets.

Trello est un outil de gestion de projets simple, visuel et flexible qui permet d'organiser les tâches de manière efficace. Il est particulièrement apprécié pour sa simplicité d'utilisation et sa capacité à s'adapter à différents types de projets.

4 – 1 – 3 - Comparaison détaillée : Trello vs Asana

Trello et **Asana** sont deux des outils de gestion de projets les plus populaires sur le marché. Ils offrent tous deux une interface visuelle et intuitive pour organiser les tâches et collaborer en équipe. Cependant, ils présentent des différences notables dans leur approche et leurs fonctionnalités.

Trello : La simplicité et la flexibilité

- **Visuel et intuitif:** Trello utilise un système de tableaux, de listes et de cartes pour représenter les tâches et les projets. Cette approche, inspirée de Kanban, est très visuelle et facile à comprendre.
- **Flexibilité:** Trello est extrêmement flexible et peut s'adapter à différents types de projets et de méthodologies. Il est particulièrement apprécié pour sa simplicité et sa personnalisation.
- **Idéal pour:** Les petites équipes, les projets agiles, et ceux qui privilégient une vue d'ensemble simple et visuelle.

Asana : La puissance et la structure

- **Fonctionnalités avancées:** Asana offre un ensemble de fonctionnalités plus complet que Trello, notamment la possibilité de créer des sous-tâches, des dépendances entre tâches, et des vues personnalisées (calendrier, liste, tableau).
- **Structure:** Asana est plus structuré que Trello et offre des outils pour gérer des projets complexes et des équipes plus grandes.
- **Idéal pour:** Les équipes qui ont besoin d'une solution plus robuste pour gérer des projets importants, avec de nombreuses dépendances et sous-tâches.

Tableau comparatif

Caractéristique	Trello	Asana
Interface	Très visuelle, basée sur des tableaux	Plus structurée, offre différentes vues
Flexibilité	Extrêmement flexible, personnalisable	Flexible, mais plus structuré
Fonctionnalités	Simple et efficace	Plus de fonctionnalités avancées
Collaboration	Bonne collaboration en équipe	Collaboration approfondie avec des fonctionnalités avancées
Prix	Gratuit pour les équipes de base, options payantes pour plus de fonctionnalités	Gratuit pour les équipes de base, options payantes pour plus de fonctionnalités

Quand choisir Trello et quand choisir Asana ?

- **Choisissez Trello si:**
 - Vous recherchez une solution simple et visuelle.
 - Vous avez besoin d'un outil flexible pour gérer différents types de projets.
 - Vous travaillez dans une petite équipe ou sur des projets simples.
- **Choisissez Asana si:**
 - Vous avez besoin d'un outil plus puissant pour gérer des projets complexes.
 - Vous avez besoin de fonctionnalités avancées comme les dépendances entre tâches et les vues personnalisées.
 - Vous travaillez dans une grande équipe avec de nombreux projets en cours.

Le choix entre Trello et Asana dépendra de vos besoins spécifiques et de la taille de votre équipe. Si vous recherchez un outil simple et visuel, Trello est un excellent choix. Si vous avez besoin d'une solution plus robuste et complète, Asana est une option à considérer.

4 – 1 – 4 – Autres passerelles SaaS dédiées à la gestion de projets

Asana et Trello sont des outils de gestion de projets très populaires, mais ils ne sont pas les seules options disponibles sur le marché. Il existe une multitude de plateformes SaaS dédiées à la gestion de projets, chacune offrant des fonctionnalités spécifiques et s'adressant à des publics différents.

Voici quelques alternatives intéressantes à Asana et Trello, avec leurs principales caractéristiques :

Outils de gestion de projets agiles

- **Jira:** Très populaire dans le monde du développement logiciel, Jira offre une grande flexibilité pour gérer des projets complexes et des équipes distribuées. Il est particulièrement adapté aux méthodologies agiles comme Scrum et Kanban.
- **Monday.com:** Une plateforme visuelle et flexible qui permet de personnaliser les tableaux de bord et de suivre l'avancement des projets de manière intuitive. Il est idéal pour les équipes qui ont besoin d'une solution personnalisable.

- **ClickUp:** Un outil tout-en-un qui combine gestion de projets, gestion des tâches, gestion des documents et communication d'équipe. Il offre une grande variété de vues et de fonctionnalités.

Outils de gestion de projets plus traditionnels

- **Basecamp:** Un outil simple et efficace pour gérer de petits projets et collaborer en équipe. Il est particulièrement adapté aux équipes qui ont besoin d'une solution facile à prendre en main.
- **Wrike:** Une plateforme complète qui offre une gamme de fonctionnalités pour la gestion de projets, la collaboration et la gestion de ressources. Il est adapté aux équipes de toutes tailles.
- **NetSuite** est un fournisseur leader de plateformes de gestion d'entreprise basées sur le cloud, qui comprend une solution SaaS de gestion de projet facilitant la collaboration et les mises à jour en temps réel de l'état des projets. Les autres produits NetSuite comprennent des logiciels ERP, de comptabilité, de gestion d'entreprise globale et de CRM.
Acquise par Oracle en 2016,

-

Outils spécialisés

- **MeisterTask:** Un outil visuel et intuitif qui se concentre sur la productivité individuelle et d'équipe. Il est particulièrement adapté aux équipes qui travaillent sur des projets créatifs.
- **Notion:** Un outil polyvalent qui peut être utilisé pour la gestion de projets, la prise de notes, la gestion de bases de connaissances, etc. Il est très personnalisable.

le choix de la plateforme de gestion de projets dépendra de vos besoins spécifiques et de votre budget. Il est important de prendre le temps d'évaluer les différentes options avant de faire votre choix.

4 – 2 – Plateformes spécialisées en Marketing

4 – 2 – 1 – Plateforme HubSpot.

HubSpot est une plateforme SaaS complète dédiée au marketing, aux ventes et au service client, offrant une suite d'outils pour attirer, engager et fidéliser vos clients.

Caractéristiques clés de HubSpot:

- **CRM (Customer Relationship Management) intégré:** Au cœur de HubSpot se trouve un CRM intuitif qui vous permet de centraliser toutes les informations sur vos prospects et clients.
- **Marketing Automation:** Automatisez vos campagnes marketing (email, réseaux sociaux, etc.) pour gagner du temps et améliorer votre efficacité.

- **Gestion de contenu:** Créez et publiez du contenu de qualité (blogs, pages web, etc.) pour attirer du trafic qualifié sur votre site.
- **Analyse et reporting:** Suivez les performances de vos campagnes et prenez des décisions éclairées grâce à des rapports détaillés.
- **Sales Hub:** Facilitez la gestion de vos pipelines de vente, suivez les interactions avec les prospects et automatisez les tâches répétitives.
- **Service Hub:** Améliorez votre service client grâce à des fonctionnalités de ticketing, de chat en direct et de base de connaissances.
- **App Market:** Étendez les fonctionnalités de HubSpot grâce à une multitude d'applications tierces.

Avantages de HubSpot:

- **Vue unifiée du client:** Toutes les informations sur vos clients sont centralisées dans un seul endroit.
- **Automatisation des tâches:** Gagnez du temps en automatisant les tâches répétitives.
- **Amélioration du ROI marketing:** Mesurez l'impact de vos campagnes marketing et optimisez vos investissements.
- **Expérience client personnalisée:** Offrez une expérience client plus personnalisée grâce à une meilleure connaissance de vos clients.
- **Facilité d'utilisation:** L'interface est intuitive et facile à prendre en main.

Pour qui est fait HubSpot ?

HubSpot est adapté à un large éventail d'entreprises, des startups aux grandes entreprises, qui souhaitent améliorer leur marketing, leurs ventes et leur service client. Il est particulièrement intéressant pour les entreprises qui souhaitent :

- **Attirer de nouveaux clients**
- **Fidéliser leurs clients existants**
- **Améliorer leur retour sur investissement marketing**
- **Simplifier la gestion de leurs relations clients**

HubSpot est une plateforme complète et flexible qui peut vous aider à développer votre entreprise. Elle offre une approche centrée sur le client et une multitude de fonctionnalités pour vous aider à atteindre vos objectifs.

4 – 2 – 2 - plateforme Marketo

Marketo est une plateforme SaaS (Software as a Service) de premier plan dans le domaine du marketing automation, conçue pour aider les entreprises à optimiser leurs campagnes marketing et à générer plus de leads qualifiés.

Caractéristiques clés de Marketo:

- **Automatisation des campagnes marketing:** Marketo permet d'automatiser de nombreuses tâches marketing, telles que l'envoi d'e-mails personnalisés, la création de parcours clients, le scoring des leads et la segmentation des audiences.

- **Gestion de la relation client (CRM):** Intégré à la plateforme, le CRM de Marketo vous permet de centraliser toutes les informations sur vos prospects et clients, de suivre leurs interactions avec votre marque et de personnaliser vos communications.
- **Personnalisation:** Grâce à des fonctionnalités de segmentation avancées, vous pouvez créer des expériences personnalisées pour chaque segment de votre audience, augmentant ainsi l'engagement et le taux de conversion.
- **Analyse et reporting:** Marketo fournit des outils d'analyse puissants pour mesurer l'efficacité de vos campagnes et suivre vos KPIs. Vous pouvez ainsi identifier les points forts et les points faibles de votre stratégie marketing.
- **Intégration avec d'autres outils:** Marketo s'intègre facilement avec d'autres outils marketing et commerciaux, tels que les systèmes CRM, les outils d'analyse web et les plateformes de médias sociaux.

Pourquoi choisir Marketo ?

- **Marketing B2B:** Marketo est particulièrement adapté aux entreprises B2B qui ont besoin de campagnes marketing complexes et personnalisées.
- **Account-Based Marketing (ABM):** La plateforme offre des fonctionnalités spécifiques pour cibler des comptes stratégiques et personnaliser les expériences pour chaque compte.
- **Expérience client:** Marketo vous permet de créer des parcours clients personnalisés et d'offrir une expérience cohérente à chaque étape du cycle d'achat.
- **Analytique avancée:** Les outils d'analyse de Marketo vous aident à prendre des décisions éclairées en vous fournissant des données précises sur la performance de vos campagnes.

Marketo est une solution complète pour les entreprises qui souhaitent optimiser leur marketing et générer plus de leads qualifiés. Son interface intuitive, ses fonctionnalités puissantes et son intégration avec d'autres outils en font un choix populaire auprès des marketeurs B2B.

Les principaux avantages de Marketo sont:

- **Automatisation:** Gagnez du temps et améliorez votre efficacité.
- **Personnalisation:** Offrez une expérience client sur mesure.
- **Analyse:** Prenez des décisions éclairées grâce aux données.
- **Intégration:** Intégrez Marketo à votre écosystème marketing existant.

4 – 2 – 3 – Comparaison entre Hubspot et Marketo

Marketo et HubSpot sont deux acteurs majeurs dans le domaine de l'automatisation marketing, chacun offrant des fonctionnalités spécifiques et s'adressant à des publics légèrement différents.

Comparatif détaillé : Marketo vs HubSpot

Caractéristique	Marketo	HubSpot
Orientation	Spécialisé dans l'automatisation marketing, fort sur le B2B	Suite marketing complète, incluant CRM, ventes et service client

Force	Automatisation avancée, segmentation fine des audiences, ABM	Expérience client unifiée, facilité d'utilisation, inbound marketing
Public cible	Entreprises B2B avec des besoins complexes en matière d'automatisation	Entreprises de toutes tailles, avec un focus sur l'inbound marketing
Fonctionnalités clés	Automatisation des campagnes, scoring des leads, ABM, personnalisation avancée	CRM, marketing automation, gestion de contenu, sales enablement, service client
Interface	Plus technique, nécessite une certaine expertise	Intuitive, facile à prendre en main
Prix	Plutôt élevé, modules à la carte	Modèles d'abonnement flexibles, prix plus abordables pour les petites entreprises

Quand choisir Marketo ?

- **Entreprises B2B:** Marketo est idéal pour les entreprises B2B qui ont besoin d'une plateforme d'automatisation marketing puissante et flexible.
- **Besoins complexes en matière d'automatisation:** Si vous avez besoin d'une segmentation fine des audiences, d'une personnalisation avancée et d'une automatisation complexe des campagnes, Marketo est un excellent choix.
- **ABM:** Marketo offre des fonctionnalités spécifiques pour l'Account-Based Marketing.

Quand choisir HubSpot ?

- **Approche inbound marketing:** Si vous souhaitez attirer des prospects de manière organique et les convertir en clients, HubSpot est une solution complète.
- **Expérience client unifiée:** HubSpot offre une vue à 360 degrés de vos clients, ce qui facilite la personnalisation de vos interactions.
- **Facilité d'utilisation:** L'interface de HubSpot est intuitive et facile à prendre en main, même pour les équipes marketing moins techniques.

En résumé

- **Marketo:** Pour les entreprises B2B qui ont besoin d'une plateforme d'automatisation marketing puissante et flexible.
- **HubSpot:** Pour les entreprises qui cherchent une solution complète pour attirer, engager et fidéliser leurs clients.
- Marketo et HubSpot sont tous deux d'excellentes plateformes d'automatisation marketing. Le choix entre les deux dépendra de vos besoins spécifiques et de vos objectifs.

4 – 2 – 4 – comparaison entre Salesforce et Hubspot –

Salesforce et HubSpot sont deux géants du secteur du CRM et de l'automatisation marketing, chacun offrant des fonctionnalités uniques et s'adressant à des publics différents.

Comparaison détaillée : Salesforce vs HubSpot

Caractéristique	Salesforce	HubSpot
Orientation	CRM complet avec des fonctionnalités marketing intégrées	Plateforme d'Inbound Marketing avec un CRM intégré
Force	Personnalisation avancée, large gamme de produits, écosystème d'applications	Facilité d'utilisation, approche centrée sur l'expérience client, inbound marketing
Public cible	Grandes entreprises, équipes commerciales complexes, besoins spécifiques	Entreprises de toutes tailles, équipes marketing et commerciales, approche inbound
Fonctionnalités clés	CRM, Sales Cloud, Service Cloud, Marketing Cloud, personnalisation avancée, intégration complexe	CRM, marketing automation, gestion de contenu, sales enablement, service client, intégration facile
Interface	Plus technique, nécessite une certaine courbe d'apprentissage	Intuitive, facile à prendre en main
Prix	Modèles de tarification complexes, coûts élevés pour les grandes entreprises	Modèles d'abonnement flexibles, prix plus abordables pour les petites entreprises

Quand choisir Salesforce ?

- **Grandes entreprises:** Salesforce est idéal pour les grandes entreprises avec des besoins complexes en matière de CRM et d'automatisation.
- **Personnalisation avancée:** Si vous avez besoin d'une solution hautement personnalisable pour répondre à des besoins spécifiques, Salesforce est un excellent choix.
- **Écosystème d'applications:** Salesforce propose un vaste écosystème d'applications tierces pour étendre ses fonctionnalités.

Quand choisir HubSpot ?

- **Approche inbound marketing:** Si vous souhaitez attirer des prospects de manière organique et les convertir en clients, HubSpot est une solution complète.
- **Expérience client unifiée:** HubSpot offre une vue à 360 degrés de vos clients, ce qui facilite la personnalisation de vos interactions.
- **Facilité d'utilisation:** L'interface de HubSpot est intuitive et facile à prendre en main, même pour les équipes marketing moins techniques.

En résumé

- **Salesforce:** Pour les entreprises qui ont besoin d'une solution CRM complète et personnalisable, avec une large gamme de fonctionnalités.
- **HubSpot:** Pour les entreprises qui cherchent une solution d'inbound marketing tout-en-un, facile à utiliser et centrée sur l'expérience client.

Absolument ! Salesforce et HubSpot sont deux géants du secteur du CRM et de l'automatisation marketing, chacun offrant des fonctionnalités uniques et s'adressant à des publics différents.

Comparaison détaillée : Salesforce vs HubSpot

Caractéristique	Salesforce	HubSpot
Orientation	CRM complet avec des fonctionnalités marketing intégrées	Plateforme d'Inbound Marketing avec un CRM intégré
Force	Personnalisation avancée, large gamme de produits, écosystème d'applications	Facilité d'utilisation, approche centrée sur l'expérience client, inbound marketing
Public cible	Grandes entreprises, équipes commerciales complexes, besoins spécifiques	Entreprises de toutes tailles, équipes marketing et commerciales, approche inbound
Fonctionnalités clés	CRM, Sales Cloud, Service Cloud, Marketing Cloud, personnalisation avancée, intégration complexe	CRM, marketing automation, gestion de contenu, sales enablement, service client, intégration facile
Interface	Plus technique, nécessite une certaine courbe d'apprentissage	Intuitive, facile à prendre en main
Prix	Modèles de tarification complexes, coûts élevés pour les grandes entreprises	Modèles d'abonnement flexibles, prix plus abordables pour les petites entreprises

Exporter vers Sheets

Quand choisir Salesforce ?

- **Grandes entreprises:** Salesforce est idéal pour les grandes entreprises avec des besoins complexes en matière de CRM et d'automatisation.
- **Personnalisation avancée:** Si vous avez besoin d'une solution hautement personnalisable pour répondre à des besoins spécifiques, Salesforce est un excellent choix.
- **Écosystème d'applications:** Salesforce propose un vaste écosystème d'applications tierces pour étendre ses fonctionnalités.

Quand choisir HubSpot ?

- **Approche inbound marketing:** Si vous souhaitez attirer des prospects de manière organique et les convertir en clients, HubSpot est une solution complète.
- **Expérience client unifiée:** HubSpot offre une vue à 360 degrés de vos clients, ce qui facilite la personnalisation de vos interactions.
- **Facilité d'utilisation:** L'interface de HubSpot est intuitive et facile à prendre en main, même pour les équipes marketing moins techniques.

En résumé

- **Salesforce:** Pour les entreprises qui ont besoin d'une solution CRM complète et personnalisable, avec une large gamme de fonctionnalités.
- **HubSpot:** Pour les entreprises qui cherchent une solution d'inbound marketing tout-en-un, facile à utiliser et centrée sur l'expérience client.

- **Salesforce et HubSpot** sont tous deux d'excellentes plateformes, mais elles répondent à des besoins différents. Il est essentiel de bien comprendre les spécificités de votre entreprise et de vos objectifs avant de faire votre choix

4 – 2 – 5 – Autres plateformes SaaS dédiées au marketing

Marketo et HubSpot sont des acteurs majeurs dans le domaine du marketing automation, mais il existe de nombreuses autres plateformes SaaS qui peuvent répondre à vos besoins spécifiques. Voici quelques alternatives intéressantes, avec leurs principales caractéristiques :

Plateformes de marketing automation généralistes

- **Pardot:** Très populaire auprès des entreprises B2B, Pardot offre des fonctionnalités avancées d'automatisation, de segmentation et de personnalisation. Il s'intègre parfaitement avec Salesforce.
- **Eloqua:** Autre acteur historique du marketing automation, Eloqua propose une solution complète pour gérer l'ensemble du cycle de vie du client. Il est particulièrement adapté aux grandes entreprises.
- **SharpSpring:** Une alternative plus abordable que les solutions précédentes, SharpSpring offre un bon équilibre entre fonctionnalités et prix. Il est particulièrement adapté aux PME.
- **Mailchimp** est une plateforme d'automatisation du marketing et un service de marketing par e-mail de premier plan, acquis par Intuit en 2021. Bien que Mailchimp se concentre principalement sur l'e-mail et l'automatisation, il propose également des produits pour le marketing sur les réseaux sociaux,

Plateformes centrées sur l'expérience client (CX)

- **Adobe Experience Cloud:** Une suite complète d'outils pour gérer l'expérience client, allant de la gestion de contenu à l'analyse des données.
- **Salesforce Marketing Cloud:** La solution marketing de Salesforce, qui offre une vue unifiée de tous les points de contact avec le client.
- **Oracle Marketing Cloud:** Une plateforme complète pour gérer l'ensemble du cycle de vie du client, avec une forte intégration avec les autres produits Oracle.
- **Act-On:** Spécialisé dans le marketing automation pour les PME, Act-On offre une solution simple à utiliser et abordable.
- **Keap:** Anciennement Infusionsoft, Keap est une plateforme tout-en-un qui combine CRM, marketing automation et e-commerce.
- **Zoho MarketingHub:** Une solution complète de marketing automation proposée par Zoho, qui s'intègre bien avec les autres produits de la suite Zoho.

En conclusion, le choix de la plateforme de marketing automation dépendra de vos besoins spécifiques. Il est important de prendre le temps d'évaluer les différentes options avant de faire votre choix.

4 – 3 – Plateformes SaaS spécialisées en Comptabilité

4 – 3 – 1 – plateforme Quickbooks (mode tresorerie)

QuickBooks est une plateforme SaaS très populaire, particulièrement appréciée pour sa simplicité d'utilisation et sa large gamme de fonctionnalités dédiées à la comptabilité.

Les principales caractéristiques de QuickBooks :

- **Comptabilité en ligne:** QuickBooks permet de gérer l'ensemble de votre comptabilité en ligne, de la saisie des factures à la production des bilans.
- **Facturation:** Créez et envoyez des factures professionnelles en quelques clics.
- **Gestion des dépenses:** Suivez vos dépenses, catégorisez-les et générez des rapports détaillés.
- **Gestion des stocks:** Si vous avez un inventaire, QuickBooks vous permet de le gérer efficacement.
- **Intégration avec d'autres outils:** QuickBooks s'intègre avec de nombreux autres outils, comme les banques en ligne, les logiciels de paie et les plateformes de commerce électronique.
- **Rapports personnalisés:** Créez des rapports personnalisés pour analyser votre activité financière.
- **Mobile:** Accédez à votre comptabilité depuis n'importe où grâce à l'application mobile.

Pour qui est fait QuickBooks ?

QuickBooks est adapté à un large éventail d'entreprises, des petites entreprises aux moyennes entreprises. Il est particulièrement apprécié par :

- **Les entrepreneurs individuels:** QuickBooks simplifie la gestion de la comptabilité pour les indépendants.
- **Les petites et moyennes entreprises:** QuickBooks offre une solution complète pour gérer la comptabilité de manière efficace.
- **Les entreprises du commerce de détail:** QuickBooks est idéal pour gérer les ventes, les stocks et les achats.

Les avantages de QuickBooks :

- **Simplicité d'utilisation:** L'interface est intuitive, ce qui rend QuickBooks facile à prendre en main.
- **Complet:** QuickBooks couvre l'ensemble des besoins comptables d'une entreprise.
- **Évolutif:** QuickBooks s'adapte à la croissance de votre entreprise.
- **Communauté:** QuickBooks bénéficie d'une large communauté d'utilisateurs et d'experts.

QuickBooks est une solution de comptabilité en ligne complète et facile à utiliser. Il est idéal pour les entreprises qui cherchent à simplifier leur gestion financière.

4 – 3 – 2 – Plateforme Xero

Xero est une plateforme SaaS (Software as a Service) de comptabilité en ligne très populaire, particulièrement appréciée pour son interface intuitive et ses fonctionnalités riches. Elle est conçue pour simplifier la gestion financière des petites et moyennes entreprises.

Pourquoi choisir Xero ?

- **Interface intuitive:** Xero propose une interface utilisateur simple et claire, ce qui rend la comptabilité accessible même aux non-experts.
- **Automatisation:** De nombreuses tâches comptables peuvent être automatisées, telles que la réconciliation bancaire, la création de factures et la génération de rapports.
- **Collaboration:** Xero facilite la collaboration entre les comptables, les clients et les partenaires grâce à des fonctionnalités de partage et de commentaires.
- **Mobile:** L'application mobile vous permet d'accéder à votre comptabilité depuis n'importe où et à tout moment.
- **Intégrations:** Xero s'intègre facilement avec de nombreuses autres applications, telles que les banques, les logiciels de paie et les plateformes de commerce électronique.
- **Rapports personnalisés:** Créez des rapports personnalisés pour analyser votre activité financière.

Les principales fonctionnalités de Xero :

- **Facturation:** Créez et envoyez des factures professionnelles en quelques clics.
- **Gestion des dépenses:** Suivez vos dépenses, catégorisez-les et générez des rapports détaillés.
- **Réconciliation bancaire:** Importez vos relevés bancaires et réconciliez vos transactions automatiquement.
- **Gestion des stocks:** Si vous avez un inventaire, Xero vous permet de le gérer efficacement.
- **Paie:** Gérez la paie de vos employés directement depuis Xero (disponibilité selon les pays).
- **Taxes:** Xero vous aide à gérer vos obligations fiscales.

À qui s'adresse Xero ?

Xero est particulièrement adapté aux :

- **Petites et moyennes entreprises:** Xero est une solution flexible qui s'adapte aux besoins des entreprises en croissance.
- **Freelances et indépendants:** Xero simplifie la gestion de la comptabilité pour les travailleurs indépendants.
- **Entreprises du secteur du commerce:** Xero propose des fonctionnalités spécifiques pour gérer les ventes, les stocks et les achats.

Comparatif rapide : Xero vs QuickBooks

Caractéristique	Xero	QuickBooks
Interface	Moderne et intuitive	Plus traditionnelle, mais toujours facile à utiliser

Fonctionnalités	Large gamme de fonctionnalités, notamment la gestion de la paie	Large gamme de fonctionnalités, particulièrement adapté aux petites entreprises
Intégrations	Nombreuses intégrations avec des applications tierces	Nombreuses intégrations, notamment avec les logiciels de paie
Public cible	Petites et moyennes entreprises, start-ups	Petites et moyennes entreprises, entrepreneurs individuels

Xero est une solution de comptabilité en ligne complète et intuitive qui permet aux entreprises de gagner du temps et de prendre de meilleures décisions financières. Si vous cherchez une alternative à QuickBooks ou si vous souhaitez une solution plus moderne et plus flexible, Xero est une excellente option.

4 – 3 – 3 – Autres passerelles SaaS dédiées à la comptabilité

QuickBooks et Xero sont des acteurs majeurs dans le domaine de la comptabilité en ligne, mais ils ne sont pas les seules options disponibles. Le marché des solutions SaaS dédiées à la comptabilité est en constante évolution, offrant une multitude de choix pour répondre aux besoins spécifiques de chaque entreprise.

Voici quelques autres plateformes SaaS populaires pour la gestion de la comptabilité, avec leurs principales caractéristiques :

Solutions pour les petites et moyennes entreprises

- **Sage Business Cloud:** Une suite complète de solutions comptables et de gestion d'entreprise, offrant une grande flexibilité et une personnalisation avancée. Sage est particulièrement apprécié pour ses fonctionnalités de gestion de la paie et de la trésorerie.
- **Cegid:** Éditeur français de logiciels de gestion, Cegid propose une gamme complète de solutions pour la comptabilité, la gestion commerciale et la paie. Cegid est particulièrement adapté aux entreprises françaises.
- **Wave:** Une solution de comptabilité gratuite pour les petites entreprises, avec des options payantes pour des fonctionnalités supplémentaires. Wave est particulièrement simple d'utilisation.
- **Teogest :** Teogest est une solution complète de production comptable pour les experts-comptables et leurs clients, 100 % SaaS, 100 % Cloud et 100 % français.
- **Gest4U :** Avec son logiciel comptable et son intelligence artificielle, Gest4U permet aux entreprises de gérer leur comptabilité sans avoir besoin d'être un expert en la matière.

Solutions spécialisées

- **FreeAgent:** Conçu spécifiquement pour les indépendants et les petites entreprises, FreeAgent propose une solution simple et abordable pour gérer la facturation, les dépenses et la comptabilité.
- **KashFlow:** Une solution de comptabilité en ligne populaire au Royaume-Uni, offrant une gamme de fonctionnalités pour les petites entreprises.

- **Cacomptepourmoi.** Ça compte pour moi est une solution SaaS d'expert comptable en ligne pour les nouveaux entrepreneurs, TPE, PME, commerçants, artisans et professions libérales . <https://www.cacomptepourmoi.fr>
- **ClicFacture** est une solution SaaS de gestion commerciale pour suivre la facturation en ligne de petites entreprises (devis, factures, commandes...) <https://www.clicfacture.com>
- **Bleez** est un logiciel de facturation et suivi de comptabilité conçue pour libérer votre entreprise des contraintes comptables et de vous permettre de vous concentrer sur ce qui compte réellement : la croissance et la rentabilité de votre entreprise. <https://bleez.com>
-
- **Pennylane** : C'est une plateforme tout-en-un qui réunit votre comptabilité, vos finances et votre compte pro. Elle est dédiée aux PME et startups et se distingue par sa capacité à centraliser la gestion comptable, financière et opérationnelle sur une seule interface.
- **Wity** : Wity est une autre solution SaaS de comptabilité qui propose un accompagnement personnalisé pour aider les entreprises à gérer leur comptabilité.

le choix de la plateforme de comptabilité en ligne dépendra de vos besoins spécifiques et de votre budget. Il est important de prendre le temps d'évaluer les différentes options avant de faire votre choix.

4 – 3 – 4 -Intégration de QuickBooks avec d'autres outils

L'intégration de QuickBooks avec d'autres outils est une fonctionnalité clé qui permet d'optimiser vos processus et d'améliorer l'efficacité de votre entreprise. En connectant QuickBooks à d'autres applications, vous pouvez automatiser des tâches, réduire les erreurs de saisie et obtenir une vue d'ensemble plus complète de vos finances.

Pourquoi intégrer QuickBooks ?

- **Automatisation des tâches:** Réduire les saisies manuelles et gagner du temps en synchronisant automatiquement les données entre différentes applications.
- **Amélioration de la précision:** Réduire les erreurs de saisie et garantir l'exactitude des données.
- **Gain de temps:** Automatiser les processus répétitifs et se concentrer sur des tâches à plus forte valeur ajoutée.
- **Vue d'ensemble complète:** Obtenir une vision globale de votre entreprise en connectant tous vos outils.

Quels types d'outils peuvent être intégrés à QuickBooks ?

- **Solutions de e-commerce:** Shopify, Magento, WooCommerce, etc. pour synchroniser les ventes et les produits.
- **Paiements en ligne:** PayPal, Stripe, Square, etc. pour automatiser la gestion des paiements.
- **Logiciels de gestion de projet:** Trello, Asana, etc. pour suivre les dépenses liées aux projets.

- **CRM:** Salesforce, HubSpot, etc. pour synchroniser les données clients.
- **Logiciels de gestion des stocks:** Pour gérer votre inventaire et suivre les coûts des produits.
- **Logiciels de paie:** Pour gérer la paie de vos employés.

Comment se fait l'intégration ?

L'intégration peut se faire de différentes manières :

- **Connecteurs officiels:** QuickBooks propose souvent des connecteurs officiels pour s'intégrer avec les applications les plus populaires.
- **Applications tierces:** De nombreuses applications tierces proposent des intégrations avec QuickBooks.
- **API:** Pour les développeurs, QuickBooks met à disposition des API permettant de créer des intégrations personnalisées.

Exemples d'intégrations courantes

- **Shopify et QuickBooks:** Synchronisation des ventes, des produits et des clients entre les deux plateformes.
- **PayPal et QuickBooks:** Automatisation des paiements et réconciliation des transactions.
- **Google Sheets et QuickBooks:** Exportation de données de QuickBooks vers Google Sheets pour créer des rapports personnalisés.
- **Zapier:** Utilisation de Zapier pour créer des automatisations personnalisées entre QuickBooks et d'autres applications.

Quels sont les avantages de l'intégration ?

- **Amélioration de la productivité:** Automatisation des tâches répétitives.
- **Réduction des erreurs:** Minimisation des risques d'erreurs de saisie manuelle.
- **Meilleure prise de décision:** Accès à des données plus précises et à jour pour prendre des décisions éclairées.
- **Expérience client améliorée:** Offrir un service client plus efficace grâce à une meilleure connaissance de vos clients.

L'intégration de QuickBooks avec d'autres outils est un moyen efficace d'optimiser vos processus et d'améliorer la gestion de votre entreprise. En choisissant les bonnes intégrations, vous pouvez gagner du temps, réduire les erreurs et obtenir une vue d'ensemble plus complète de votre activité.

4 - 3 – 5 – Comparaison entre Quickbooks et sage

Comprendre les passerelles SaaS

Avant de plonger dans la comparaison entre QuickBooks et Sage, il est essentiel de comprendre ce qu'est une passerelle SaaS (Software as a Service) dans le contexte de la comptabilité. Une passerelle SaaS est un outil qui permet de connecter différents logiciels entre eux, facilitant ainsi l'échange de données. Dans le cas de la comptabilité, cela peut

signifier la connexion de votre logiciel de comptabilité (comme QuickBooks ou Sage) à d'autres outils tels que votre logiciel de facturation, votre boutique en ligne ou votre banque.

QuickBooks vs Sage : Une comparaison approfondie

QuickBooks et Sage sont deux des leaders du marché des logiciels de comptabilité en ligne. Ils offrent tous deux des fonctionnalités robustes et des intégrations avec une variété d'autres applications. Cependant, ils présentent également des différences significatives qui peuvent influencer votre choix.

Facteurs à considérer lors du choix :

- **Taille de l'entreprise :**
 - **QuickBooks :** Généralement plus adapté aux petites et moyennes entreprises, il offre une interface utilisateur intuitive et des fonctionnalités de base solides.
 - **Sage :** Propose une gamme plus large de solutions, allant des petites entreprises aux grandes entreprises. Il peut offrir des fonctionnalités plus avancées et personnalisables.
- **Fonctionnalités :**
 - **QuickBooks :** Concentrez-vous sur les fonctionnalités essentielles de la comptabilité, telles que la facturation, la gestion des dépenses, la gestion des stocks et la production de rapports financiers.
 - **Sage :** Offre souvent des fonctionnalités plus complètes, notamment des outils de gestion de projet, de la paie et des fonctionnalités spécifiques à certains secteurs.
- **Intégrations :**
 - **QuickBooks :** Dispose d'un vaste écosystème d'applications tierces, ce qui facilite l'intégration avec d'autres outils que vous utilisez déjà.
 - **Sage :** Propose également de nombreuses intégrations, mais la gamme peut varier selon les versions et les régions.
- **Prix :**
 - Les tarifs varient en fonction des fonctionnalités et du nombre d'utilisateurs. Il est essentiel de comparer les offres de chaque logiciel pour trouver celui qui correspond le mieux à votre budget.
- **Facilité d'utilisation :**
 - **QuickBooks :** Généralement considéré comme plus facile à prendre en main, grâce à son interface intuitive.
 - **Sage :** Peut nécessiter une courbe d'apprentissage plus longue, en particulier pour les fonctionnalités plus avancées.
- **Support client :**
 - Les deux logiciels proposent un support client, mais la qualité et la disponibilité peuvent varier. Il est important de vérifier les options de support avant de faire votre choix.

Tableau comparatif (simplifié)

Caractéristique	QuickBooks	Sage
Taille de l'entreprise	Petites et moyennes entreprises	Petites, moyennes et grandes entreprises

Fonctionnalités	Essentielles de la comptabilité	Plus complètes, personnalisables
Intégrations	Vaste écosystème	Nombreuses intégrations
Facilité d'utilisation	Intuitive	Peut nécessiter une courbe d'apprentissage
Prix	Généralement plus abordable	Peut être plus cher pour les fonctionnalités avancées

Le choix entre QuickBooks et Sage dépendra de vos besoins spécifiques en matière de comptabilité. Si vous êtes une petite entreprise à la recherche d'une solution simple et abordable, QuickBooks peut être un excellent choix. Si vous avez besoin de fonctionnalités plus avancées et d'une plus grande personnalisation, Sage pourrait être plus adapté.

4 – 4 – plateformes SaaS spécialisées en Ressources humaines

Le SaaS transforme les processus de ressources humaines (RH) grâce à ses services flexibles et efficaces basés sur le cloud pour les tâches liées aux RH, telles que le recrutement, l'intégration, le suivi des performances, la paie et l'engagement des employés. L'utilisation de modèles SaaS permet aux équipes RH de s'adapter rapidement à l'évolution des besoins, d'obtenir des informations immédiates et d'affiner la gestion des effectifs

4 – 4 – 1 - Workday : Une plateforme RH unifiée et intuitive

Workday se distingue par son approche intégrée de la gestion des ressources humaines. Elle offre une suite complète d'outils qui couvrent l'ensemble du cycle de vie des employés, depuis le recrutement jusqu'à la retraite.

Principales caractéristiques :

- **Interface utilisateur intuitive :** Workday met l'accent sur une expérience utilisateur fluide et agréable. Les employés et les managers peuvent accéder à l'information de manière rapide et efficace.
- **Gestion du cycle de vie des employés :** De la demande d'emploi à la retraite, Workday gère l'ensemble des processus RH : recrutement, onboarding, gestion de la performance, développement des compétences, gestion des temps et des absences, paie, etc.
- **Données unifiées :** Toutes les données RH sont centralisées dans une seule plateforme, offrant une vision globale et cohérente des effectifs.
- **Analyses et reporting :** Workday intègre des outils d'analyse puissants permettant aux entreprises de prendre des décisions éclairées en matière de ressources humaines.
- **Mobilité :** Accédez à vos données RH depuis n'importe quel appareil, à tout moment et en tout lieu.
- **Configuration flexible :** Workday s'adapte aux besoins spécifiques de chaque entreprise, grâce à sa grande flexibilité de configuration.

- **Intégrations** : Workday s'intègre facilement avec d'autres applications (ERP, CRM, etc.) pour une meilleure efficacité opérationnelle.

Les avantages de Workday pour les entreprises :

- **Amélioration de l'expérience employé** : Une interface intuitive et des processus simplifiés favorisent l'engagement des employés.
- **Gain de productivité** : L'automatisation des tâches administratives libère du temps pour les équipes RH.
- **Prise de décision éclairée** : Les données analytiques permettent de mieux comprendre les besoins des employés et d'optimiser les stratégies RH.
- **Conformité réglementaire** : Workday intègre les meilleures pratiques en matière de conformité, garantissant le respect des réglementations en vigueur.
- **Réduction des coûts** : L'unification des données et l'automatisation des processus contribuent à réduire les coûts opérationnels.

Workday est bien plus qu'un simple logiciel de gestion des ressources humaines. C'est une plateforme complète qui permet aux entreprises de transformer leurs pratiques RH et d'optimiser leur capital humain

4 - 4 - 2 - BambooHR : Une passerelle SaaS pour une gestion RH simplifiée

BambooHR est une solution SaaS (Software as a Service) populaire conçue pour aider les entreprises, en particulier les PME, à gérer efficacement leurs ressources humaines. Elle offre une plateforme unifiée pour centraliser toutes les informations relatives aux employés et automatiser de nombreuses tâches administratives.

Caractéristiques clés de BambooHR :

- **Gestion du cycle de vie des employés** :
 - **Onboarding** : Simplifie le processus d'intégration des nouveaux employés grâce à des modèles personnalisables.
 - **Gestion des documents** : Centralise tous les documents liés aux employés (contrats, attestations, etc.).
 - **Suivi des congés et des absences** : Permet une gestion simple et transparente des demandes de congés et d'absences.
 - **Évaluation des performances** : Facilite la mise en place d'évaluations régulières et personnalisées.
- **Base de données centralisée** :
 - **Fiche de poste** : Décrit clairement les responsabilités et les attentes pour chaque poste.
 - **Historique de l'emploi** : Garde une trace complète de la carrière de chaque employé au sein de l'entreprise.
- **Automatisation des tâches** :
 - **Rappels automatiques** : Envoie des rappels pour les anniversaires, les évaluations, les renouvellements de contrats, etc.
 - **Workflows personnalisables** : Automatise les processus RH courants (approbation des congés, demande de matériel, etc.).
- **Rapports et analyses** :

- **Tableaux de bord personnalisables** : Offre une vue d'ensemble des données RH clés.
- **Export de données** : Permet d'exporter les données pour des analyses plus approfondies.
- **Intégrations** :
 - **Connecteurs** : S'intègre facilement avec d'autres outils (paie, comptabilité, etc.) pour une meilleure efficacité.

Les avantages de BambooHR :

- **Simplicité d'utilisation** : Une interface intuitive rend l'outil accessible à tous les utilisateurs, même sans formation spécifique.
- **Gain de temps** : L'automatisation des tâches permet de réduire considérablement le temps passé sur les tâches administratives.
- **Amélioration de la communication** : Facilite la communication entre les employés, les managers et le service RH.
- **Centralisation des données** : Toutes les informations relatives aux employés sont regroupées en un seul endroit, facilitant ainsi leur accès et leur mise à jour.
- **Flexibilité** : BambooHR s'adapte aux besoins spécifiques de chaque entreprise grâce à ses nombreuses fonctionnalités personnalisables.

À qui s'adresse BambooHR ?

BambooHR est particulièrement adapté aux entreprises de taille moyenne qui souhaitent améliorer leurs processus RH tout en conservant une solution simple à utiliser. Il est également apprécié par les entreprises en croissance rapide qui ont besoin d'une solution évolutive.

BambooHR est une solution complète et intuitive pour gérer efficacement les ressources humaines. Elle offre une grande flexibilité et s'adapte aux besoins spécifiques de chaque entreprise.

4 – 4 – 3 – Plateforme ADP - <https://www.fr.adp.com/>

En tant que spécialiste des solutions de gestion du capital humain (HCM), ADP propose une plateforme SaaS complète pour gérer tous les aspects des ressources humaines de votre entreprise.

Fonctionnalités principales

- **Gestion de la paie**: Calcul et traitement automatisés des salaires, gestion des impôts et cotisations, conformité légale.
- **Gestion des talents**: Recrutement, intégration, formation, évaluation des performances, gestion des successions.
- **Gestion des temps et activités**: Suivi des heures de travail, des absences, des congés, planification des horaires.
- **Gestion des avantages sociaux**: Administration des régimes d'assurance, de retraite, d'épargne, etc.

- **Reporting et analyses:** Tableaux de bord personnalisables, rapports détaillés sur les données RH, analyses prédictives.

Avantages

- **Centralisation des données:** Toutes les informations RH sont regroupées sur une plateforme unique, accessible en tout temps et de n'importe où.
- **Automatisation des processus:** Gain de temps et réduction des erreurs grâce à l'automatisation des tâches administratives.
- **Amélioration de l'expérience collaborateur:** Portail RH en libre-service pour les employés, accès facile aux informations et aux outils.
- **Aide à la décision:** Données fiables et analyses pertinentes pour prendre des décisions éclairées en matière de gestion des RH.
- **Conformité légale:** Mises à jour automatiques pour assurer la conformité avec les réglementations en vigueur.

Pourquoi choisir ADP

- **Expertise reconnue:** ADP est un leader mondial des solutions de gestion des ressources humaines, avec une expérience de plus de 70 ans.
- **Solutions adaptées:** ADP propose des solutions pour les entreprises de toutes tailles, des PME aux grandes entreprises.
- **Accompagnement personnalisé:** ADP offre un accompagnement personnalisé à ses clients, de la mise en place de la plateforme à l'assistance technique.

4 – 4 –4 - Autres passerelles SaaS dédiées aux ressources humaines

Workday et BambooHR sont d'excellentes options, mais le marché des solutions SaaS RH est vaste et propose une multitude d'alternatives. Voici quelques autres passerelles SaaS populaires, chacune avec ses propres forces et caractéristiques :

Solutions pour les grandes entreprises :

- **Oracle Cloud HCM:** Intégré à la suite Oracle, il offre une solution complète pour les grandes entreprises, couvrant tous les aspects de la gestion des talents.
- **SAP SuccessFactors:** Autre géant du secteur, SAP SuccessFactors propose une suite modulaire pour répondre aux besoins spécifiques de chaque organisation.

Solutions pour les PME et les startups :

- **Payfit:** Très populaire en France, Payfit propose une solution tout-en-un pour la gestion de la paie, des congés, des notes de frais et bien plus encore.
- **Factorial:** Destinée aux entreprises en croissance, Factorial offre une plateforme intuitive pour gérer l'ensemble du cycle de vie des employés.
- **Lucca:** Avec une approche modulaire, Lucca permet aux entreprises de choisir les fonctionnalités dont elles ont besoin.

Solutions spécialisées :

- **Zoho People:** Proposant une suite complète de fonctionnalités RH, Zoho People s'intègre parfaitement avec les autres produits de la suite Zoho.
- **Deel:** Spécialisé dans la gestion des équipes internationales, Deel facilite l'embauche et la rémunération d'employés à l'étranger.
- **Teamable:** Axé sur le recrutement, Teamable offre une plateforme complète pour attirer, engager et embaucher les meilleurs talents.
- **Gusto** est une société SaaS RH réputée qui propose une plateforme cloud intégrée pour la gestion de la paie, des avantages sociaux et des services RH aux entreprises du monde entier. Autrefois connue sous le nom de **ZenPayroll**, Gusto a étendu sa portée à plus de 300 000 organisations.
- **Rippling** est une société SaaS de ressources humaines qui fournit une plate-forme basée sur le cloud permettant aux entreprises de gérer leurs opérations RH, informatiques et financières
- **Sage** est un fournisseur SaaS mondial qui aide les petites et moyennes entreprises (PME) à effectuer efficacement leurs tâches RH avec **Sage HR**. Sage HR est doté de fonctionnalités RH de base pour la gestion des effectifs, le calendrier partagé pour les employés, les feuilles de temps, la gestion des performances et le recrutement.

Le marché des solutions SaaS RH est en constante évolution, offrant de nouvelles fonctionnalités et de nouvelles approches. Il est essentiel de prendre le temps d'évaluer vos besoins spécifiques et de comparer les différentes offres avant de faire votre choix.

4 – 5 -Plateformes SaaS spécialisées en Cybersécurité

Les plateformes SaaS dédiées à la cybersécurité sont devenues essentielles pour protéger les entreprises de toutes tailles face à la menace croissante des cyberattaques. Ces solutions offrent une gamme de services, de la protection des données à la détection des menaces, en passant par la gestion des identités.

Pourquoi opter pour une solution SaaS en cybersécurité ?

- **Mise à jour constante:** Les fournisseurs SaaS mettent régulièrement à jour leurs solutions pour faire face aux nouvelles menaces.
- **Accessibilité:** Les solutions SaaS sont accessibles depuis n'importe quel appareil connecté à Internet.
- **Coûts prévisibles:** Les modèles d'abonnement facilitent la budgétisation.
- **Expertise:** Les fournisseurs SaaS disposent d'équipes spécialisées en cybersécurité.

Quelques exemples de plateformes SaaS spécialisées en cybersécurité:

Plateformes de sécurité cloud

- **CrowdStrike:** Propose une plateforme unifiée pour la protection des endpoints, des identités et des nuages.
- **SentinelOne:** Offre une protection contre les menaces avancées et une réponse automatisée aux incidents.
- **Palo Alto Networks:** Connue pour ses firewalls, Palo Alto propose également des solutions de sécurité cloud complètes.

- **Rapid7** est une société SaaS de cybersécurité réputée qui a développé la plateforme Insight. Cette plateforme utilise les données environnementales pour faciliter la gestion des vulnérabilités et la détection des menaces. En outre, l'entreprise s'appuie sur l'IA pour affiner ses capacités globales.

Plateformes de gestion des identités et des accès (IAM)

- **Okta:** Permet de gérer les identités et les accès de manière sécurisée et centralisée.
- **Azure AD:** La solution IAM de Microsoft, intégrée à la suite Azure.
- **OneLogin:** Offre une solution IAM flexible et personnalisable.

Plateformes de sécurité des applications web (WAF)

- **Cloudflare:** En plus de ses services DNS, Cloudflare propose un WAF puissant.
- **Imperva:** Spécialisé dans la sécurité des applications web et des bases de données.
- **F5:** Connu pour ses solutions de gestion de trafic, F5 propose également un WAF avancé.

Autres plateformes

- **Zscaler:** Offre une plateforme de sécurité cloud pour protéger les utilisateurs, les applications et les données.
- **Check Point:** Propose une gamme complète de solutions de sécurité réseau et cloud.
- **Fortinet:** Fournit des solutions de sécurité réseau intégrées, notamment des firewalls et des solutions de prévention des intrusions.

les plateformes SaaS offrent une solution flexible et évolutive pour renforcer la sécurité de votre entreprise. Il est essentiel de choisir une solution adaptée à vos besoins spécifiques et de travailler avec un fournisseur de confiance.

4 – 5 – 1 – Plateforme : CrowdStrike

CrowdStrike est une plateforme SaaS de cybersécurité reconnue pour son approche innovante et sa capacité à détecter et à répondre rapidement aux menaces avancées. Elle offre une protection unifiée pour l'ensemble de votre environnement numérique, en se concentrant sur les points d'extrémité (endpoints) et en utilisant l'intelligence artificielle pour anticiper les attaques.

Les caractéristiques clés de CrowdStrike :

- **Protection des endpoints:** CrowdStrike offre une protection complète des endpoints (ordinateurs, serveurs, etc.) contre les menaces persistantes avancées (APT), les ransomwares, les logiciels malveillants et les attaques sans fichier.
- **Détection et réponse rapides:** Grâce à son moteur d'IA, CrowdStrike détecte instantanément les anomalies et les attaques, permettant une réponse rapide et efficace.
- **Visibilité étendue:** La plateforme offre une visibilité complète sur l'ensemble de votre environnement, permettant d'identifier les menaces potentielles et de suivre les activités suspectes.

- **Automatisation des tâches:** De nombreuses tâches de sécurité sont automatisées, ce qui réduit le temps nécessaire à la résolution des incidents et libère du temps pour les équipes de sécurité.
- **Intégration avec d'autres outils:** CrowdStrike s'intègre facilement avec d'autres solutions de sécurité et outils de gestion, offrant une solution complète.
- **Cloud-native:** La plateforme est nativement conçue pour le cloud, ce qui garantit une haute disponibilité et une évolutivité.

Comment fonctionne CrowdStrike ?

CrowdStrike utilise une approche unique basée sur le cloud et l'intelligence artificielle. Un agent léger est déployé sur chaque endpoint pour collecter des données sur le comportement du système. Ces données sont ensuite envoyées à la plateforme CrowdStrike dans le cloud, où elles sont analysées en temps réel par des algorithmes d'apprentissage automatique. Si une menace est détectée, la plateforme déclenche automatiquement une réponse pour contenir l'attaque.

Les avantages de CrowdStrike :

- **Détection précoce des menaces:** Grâce à l'intelligence artificielle, CrowdStrike est capable de détecter les menaces avant qu'elles ne causent des dommages importants.
- **Réduction du temps de réponse:** L'automatisation des tâches permet de réduire considérablement le temps nécessaire pour contenir une attaque.
- **Visibilité améliorée:** La plateforme offre une vue d'ensemble complète de votre environnement de sécurité.
- **Facilité de déploiement et de gestion:** La plateforme est facile à déployer et à gérer, même pour les petites équipes de sécurité.

CrowdStrike est une solution de cybersécurité puissante et flexible qui offre une protection de pointe contre les menaces modernes. Si vous recherchez une solution capable de détecter et de répondre rapidement aux attaques, CrowdStrike est une excellente option à considérer.

4 – 5 – 2 - SentinelOne : Une protection proactive alimentée par l'IA

SentinelOne est une plateforme de cybersécurité de nouvelle génération qui se distingue par son approche proactive et son utilisation intensive de l'intelligence artificielle. Elle offre une protection complète des endpoints, du cloud et des identités, en s'appuyant sur une architecture unique qui lui permet de détecter et de répondre aux menaces de manière rapide et efficace.

Caractéristiques clés de SentinelOne :

- **Protection unifiée des endpoints:** SentinelOne protège l'ensemble de vos endpoints, qu'il s'agisse d'ordinateurs, de serveurs, de machines virtuelles ou d'IoT, contre les menaces les plus récentes, y compris les ransomwares, les attaques sans fichier et les menaces persistantes avancées (APT).
- **Détection et réponse automatisées:** Grâce à l'IA, SentinelOne détecte les menaces en temps réel et déclenche automatiquement des actions de réponse, telles que l'isolement des appareils infectés ou le blocage des processus malveillants.

- **Visibilité approfondie:** La plateforme offre une visibilité complète sur l'ensemble de votre environnement, vous permettant d'identifier les menaces potentielles, de comprendre les vecteurs d'attaque et d'évaluer les risques.
- **Prévention des attaques:** SentinelOne va au-delà de la simple détection en empêchant les attaques avant qu'elles ne causent des dommages. La plateforme utilise des techniques de prévention basées sur le comportement pour identifier et bloquer les activités suspectes.
- **Investigation et réponse:** SentinelOne fournit un ensemble complet d'outils pour enquêter sur les incidents de sécurité et y répondre efficacement.
- **Intégration avec d'autres outils:** La plateforme s'intègre facilement avec d'autres solutions de sécurité et outils de gestion, offrant une solution complète.

Les avantages de SentinelOne :

- **Détection rapide et précise:** L'IA de SentinelOne permet de détecter les menaces avec une précision inégalée.
- **Réduction du temps de réponse:** L'automatisation des tâches permet de réduire considérablement le temps nécessaire pour contenir une attaque.
- **Protection proactive:** SentinelOne va au-delà de la simple détection en empêchant les attaques avant qu'elles ne se produisent.
- **Visibilité approfondie:** La plateforme offre une visibilité complète sur votre environnement de sécurité.
- **Facilité de déploiement et de gestion:** La plateforme est facile à déployer et à gérer, même pour les petites équipes de sécurité.

Comment fonctionne SentinelOne ?

SentinelOne utilise une approche unique basée sur le cloud et l'intelligence artificielle. Un agent léger est déployé sur chaque endpoint pour collecter des données sur le comportement du système. Ces données sont ensuite envoyées à la plateforme SentinelOne dans le cloud, où elles sont analysées en temps réel par des algorithmes d'apprentissage automatique. Si une menace est détectée, la plateforme déclenche automatiquement une réponse pour contenir l'attaque.

SentinelOne est une solution de cybersécurité puissante et innovante qui offre une protection proactive contre les menaces modernes. Son utilisation de l'intelligence artificielle, sa capacité à détecter et à répondre rapidement aux attaques, ainsi que sa visibilité approfondie en font une solution de choix pour les entreprises soucieuses de leur sécurité.

4 – 5 – 3 - Palo Alto Networks : Un leader en matière de cybersécurité réseau

Palo Alto Networks est une entreprise américaine reconnue mondialement pour ses solutions de sécurité réseau innovantes. Elle propose une gamme complète de produits et de services conçus pour protéger les entreprises contre les cybermenaces les plus récentes.

Caractéristiques clés de Palo Alto Networks :

- **Firewalls de nouvelle génération:** Au cœur de l'offre de Palo Alto Networks, les firewalls de nouvelle génération offrent une protection avancée contre les menaces

réseau. Ils vont bien au-delà de la simple inspection des paquets en analysant le contenu des applications, en identifiant les menaces connues et inconnues et en appliquant des politiques de sécurité granulaires.

- **Prévention des intrusions (IPS):** Les solutions IPS de Palo Alto Networks utilisent des signatures et des analyses comportementales pour détecter et bloquer les attaques en temps réel.
- **Sécurité des applications web (WAF):** Les WAF de Palo Alto protègent les applications web contre les attaques telles que les injections SQL, les cross-site scripting (XSS) et les DDoS.
- **Segmentation du réseau:** Palo Alto Networks propose des solutions pour segmenter les réseaux et limiter l'impact des attaques en cas de compromission.
- **Sécurité des clouds:** La société offre des solutions de sécurité pour protéger les environnements cloud, notamment les plateformes IaaS, PaaS et SaaS.
- **Analyse des menaces:** Palo Alto Networks dispose d'une équipe de chercheurs en sécurité qui analyse les dernières menaces et met à jour en permanence les signatures de ses produits.
- **Automatisation:** Les solutions de Palo Alto Networks peuvent être automatisées pour améliorer l'efficacité et réduire le temps de réponse aux incidents.

Les avantages de Palo Alto Networks :

- **Protection avancée:** Les solutions de Palo Alto Networks offrent une protection robuste contre les menaces les plus récentes.
- **Visibilité accrue:** Les produits de Palo Alto Networks offrent une visibilité approfondie sur le trafic réseau, permettant aux entreprises de détecter et d'analyser les activités suspectes.
- **Flexibilité:** Les solutions de Palo Alto Networks sont flexibles et peuvent être adaptées à différents environnements et besoins.
- **Performance:** Les produits de Palo Alto Networks sont conçus pour offrir des performances élevées, même dans les environnements les plus exigeants.

Comment fonctionnent les solutions Palo Alto Networks ?

Les solutions de Palo Alto Networks utilisent une approche basée sur la prévention, la détection et la réponse. Les firewalls de nouvelle génération analysent le trafic réseau en profondeur pour identifier les menaces, les IPS détectent les attaques en temps réel, et les WAF protègent les applications web. L'ensemble de ces éléments fonctionne de manière coordonnée pour offrir une protection complète.

Palo Alto Networks est un acteur majeur de la cybersécurité, reconnu pour ses solutions innovantes et performantes. Si vous recherchez une protection réseau robuste et fiable, les solutions de Palo Alto Networks méritent votre attention.

4 – 5 – 4 – plateforme Rapid7

Rapid7 est un fournisseur de solutions de cybersécurité qui propose une plateforme SaaS pour aider les entreprises à gérer leurs risques de sécurité. Leur plateforme, Insight Platform, offre une gamme de produits pour la gestion des vulnérabilités, la détection des menaces, la réponse aux incidents et la sécurité des applications.

Voici quelques-uns des produits de Rapid7 :

- **InsightVM** : Un outil de gestion des vulnérabilités qui permet aux entreprises d'identifier et de corriger les vulnérabilités dans leurs systèmes et applications.
- **InsightIDR** : Une solution de détection et de réponse aux incidents qui utilise l'analyse comportementale et l'intelligence artificielle pour identifier les menaces et y répondre rapidement.
- **InsightAppSec** : Un outil de sécurité des applications qui aide les développeurs à identifier et à corriger les vulnérabilités dans leurs applications avant qu'elles ne soient mises en production.
- **InsightCloudSec** : Une plateforme de sécurité pour le cloud qui aide les entreprises à sécuriser leurs environnements cloud et à se conformer aux réglementations.

Avantages de Rapid7 :

- **Plateforme unifiée** : Insight Platform offre une vue d'ensemble de la sécurité de votre entreprise, ce qui vous permet de mieux comprendre vos risques et de prendre des décisions éclairées.
- **Facilité d'utilisation** : Les produits Rapid7 sont conçus pour être faciles à utiliser, même pour les personnes qui ne sont pas des experts en sécurité.
- **Intégration** : Les produits Rapid7 s'intègrent à d'autres outils de sécurité, ce qui vous permet de rationaliser vos processus de sécurité.
- **Support client** : Rapid7 offre un excellent support client pour vous aider à tirer le meilleur parti de leurs produits.

Inconvénients potentiels :

- **Coût** : Les produits Rapid7 peuvent être coûteux, surtout pour les petites entreprises.
- **Complexité** : La plateforme Insight Platform peut être complexe à utiliser pour les entreprises qui n'ont pas de personnel de sécurité dédié.

Rapid7 est un fournisseur de solutions de cybersécurité de premier plan qui offre une plateforme SaaS complète pour aider les entreprises à gérer leurs risques de sécurité. Leurs produits sont faciles à utiliser et s'intègrent à d'autres outils de sécurité. Cependant, ils peuvent être coûteux et complexes à utiliser pour certaines entreprises.

4 – 6 - Plateformes SaaS spécialisées en Intelligence Artificielle

4 – 6 – 1 - Une vue d'ensemble

Les plateformes SaaS d'intelligence artificielle (IA) offrent aux entreprises un accès facile à des outils et des services puissants, leur permettant d'intégrer l'IA dans leurs processus métier sans avoir à investir massivement dans des infrastructures ou à recruter des experts en données. Ces plateformes couvrent un large éventail de domaines, de la reconnaissance d'images au traitement du langage naturel, en passant par l'apprentissage automatique.

Pourquoi utiliser une plateforme SaaS d'IA ?

- **Accessibilité**: Pas besoin d'être un expert en data science pour utiliser ces outils.

- **Rapidité de mise en œuvre:** Déploiement rapide de solutions IA pour répondre à des besoins spécifiques.
- **Économies d'échelle:** Les coûts sont répartis sur une base d'abonnement, ce qui rend l'IA plus accessible aux entreprises de toutes tailles.
- **Mise à jour régulière:** Les plateformes SaaS bénéficient de mises à jour régulières, intégrant les dernières avancées en matière d'IA.

Quelques exemples de plateformes SaaS d'IA populaires :

Plateformes généralistes

- **Google Cloud AI:** Propose une suite complète d'outils d'IA, notamment pour la vision par ordinateur, le traitement du langage naturel et l'apprentissage automatique.
- **Amazon SageMaker:** Une plateforme complète pour construire, entraîner et déployer des modèles d'apprentissage automatique à grande échelle.
- **Microsoft Azure Machine Learning:** Intégré à la suite Azure, il offre une gamme complète d'outils pour développer et déployer des solutions d'IA.

Plateformes spécialisées

- **Hugging Face:** Spécialisée dans le traitement du langage naturel, Hugging Face propose une large bibliothèque de modèles pré-entraînés et une communauté active de développeurs.
- **DataRobot:** Automatise le processus de création de modèles de machine learning, ce qui le rend accessible aux entreprises sans expertise en data science.
- **RapidMiner:** Une plateforme complète pour la préparation des données, la modélisation prédictive et le déploiement de modèles.
- **UiPath** est une figure de proue du secteur de l'IA et de l'automatisation, avec une plateforme puissante qui permet aux entreprises de différents secteurs d'automatiser leurs processus. Grâce à l'IA, UiPath affine sa technologie d'automatisation des processus robotisés (RPA) avec des fonctionnalités avancées telles que la vision par ordinateur, la robotique sans surveillance et l'intégration avec des services cognitifs.

Les principaux cas d'utilisation des plateformes SaaS d'IA :

- **Analyse prédictive:** Prévoir les tendances du marché, optimiser les stocks, détecter les fraudes.
- **Service client:** Chatbots, assistants virtuels, analyse des sentiments clients.
- **Marketing:** Personnalisation des campagnes marketing, segmentation de la clientèle.
- **Ressources humaines:** Recrutement, évaluation des performances, analyse de la satisfaction des employés.
- **Industrie:** Maintenance prédictive, optimisation des processus de production.

Comment choisir la bonne plateforme SaaS d'IA ?

- **Besoins spécifiques:** Définissez clairement les problèmes que vous souhaitez résoudre avec l'IA.

- **Facilité d'utilisation:** Optez pour une plateforme qui correspond à vos compétences techniques.
- **Intégration:** Assurez-vous que la plateforme s'intègre bien à vos systèmes existants.
- **Coût:** Comparez les différents modèles de tarification et choisissez celui qui correspond à votre budget.
- **Support technique:** Un bon support technique est essentiel pour réussir votre projet d'IA.

Les plateformes SaaS d'IA offrent une opportunité unique pour les entreprises d'intégrer l'intelligence artificielle dans leurs processus métier. En choisissant la bonne plateforme, vous pourrez améliorer votre efficacité, prendre de meilleures décisions et gagner un avantage concurrentiel.

4 – 6 – 2 - caractéristique plateformes SaaS de Google cloud AI

Les plateformes SaaS de Google Cloud AI offrent un ensemble de fonctionnalités puissantes et flexibles pour développer et déployer des applications d'intelligence artificielle. Voici un aperçu de leurs principales caractéristiques :

Caractéristiques clés des plateformes SaaS de Google Cloud AI :

- **Vertex AI :**
 - **API Gemini :** Accédez à la puissance de Gemini, le dernier modèle de langage de Google, pour des tâches telles que la génération de texte, la traduction et la réponse à des questions.
 - **Pipelines MLOps :** Simplifiez le cycle de vie complet du développement de modèles, de la formation à la production, en passant par le déploiement et le monitoring.
 - **Feature Store :** Centralisez et gérez vos fonctionnalités pour une utilisation efficace dans vos modèles de machine learning.
 - **Notebook Environment :** Travaillez de manière interactive avec vos données et modèles grâce à des environnements Jupyter Notebook préconfigurés.
- **Autres offres d'IA :**
 - **Analyse d'images et de vidéos :** Détectez des objets, des visages et des émotions dans vos images et vidéos.
 - **Reconnaissance vocale :** Transformez la parole en texte et vice versa avec une grande précision.
 - **Traitement du langage naturel :** Analysez et comprenez le langage humain pour des applications telles que la classification de texte, l'analyse des sentiments et la génération de texte.

Avantages de l'utilisation des plateformes SaaS de Google Cloud AI :

- **Évolutivité :** Faites face à des charges de travail variables grâce à l'infrastructure scalable de Google Cloud.
- **Facilité d'utilisation :** Des interfaces utilisateur intuitives et des outils préconfigurés facilitent la mise en œuvre de vos projets d'IA.

- **Intégration avec d'autres services Google Cloud :** Bénéficiez d'une intégration transparente avec d'autres services Google Cloud tels que BigQuery, Storage et Kubernetes.
- **Performance :** Tirez parti de la puissance de calcul des infrastructures de Google pour entraîner et déployer rapidement vos modèles.

Cas d'utilisation :

Les plateformes SaaS de Google Cloud AI peuvent être utilisées pour un large éventail d'applications, notamment :

- **Chatbots et assistants virtuels :** Créez des interactions conversationnelles plus naturelles et personnalisées.
- **Analyse de sentiment :** Comprenez les opinions et les émotions exprimées dans les textes.
- **Recommandation de produits :** Proposez des produits pertinents à vos clients en fonction de leurs préférences.
- **Détection de fraudes :** Identifiez les transactions frauduleuses en analysant de grandes quantités de données.
- **Maintenance prédictive :** Anticipez les pannes d'équipement en analysant les données de capteurs.

les plateformes SaaS de Google Cloud AI offrent un ensemble complet d'outils pour développer et déployer des applications d'intelligence artificielle de manière rapide et efficace. Si vous cherchez à tirer parti de l'IA pour améliorer vos produits et services, Google Cloud AI est une solution à considérer sérieusement.

4 - 6 – 3 - caractéristique plateformes SaaS de Amazon Sage Maker

Amazon SageMaker est une plateforme complète pour la construction, l'entraînement et le déploiement de modèles d'apprentissage automatique à grande échelle. Elle offre une variété de fonctionnalités conçues pour simplifier le cycle de vie du machine learning, de la préparation des données à la mise en production.

Caractéristiques clés d'Amazon SageMaker :

- **Notebooks Jupyter intégrés:**
 - Environnements de développement interactifs pour l'exploration de données, la création de modèles et la visualisation des résultats.
- **Algorithmes intégrés:**
 - Large bibliothèque d'algorithmes de machine learning prêts à l'emploi (classification, régression, clustering, etc.).
 - Possibilité de personnaliser ou d'apporter ses propres algorithmes.
- **Hyperparameter Tuning:**
 - Optimisation automatique des hyperparamètres pour améliorer les performances des modèles.
- **Déploiement flexible:**
 - Déploiement de modèles en tant que points de terminaison pour des inférences en temps réel ou en batch.

- Intégration avec d'autres services AWS (Lambda, API Gateway, etc.).
- **Scalabilité:**
 - Adaptation automatique des ressources en fonction de la charge de travail.
- **MLOps:**
 - Gestion du cycle de vie complet des modèles (enregistrement, versioning, suivi des métriques).
 - Intégration avec d'autres outils MLOps (CodePipeline, CodeBuild).
- **Intégration avec d'autres services AWS:**
 - Facilement intégrable avec d'autres services AWS comme S3, Redshift, Kinesis pour une gestion efficace des données.

Avantages d'utiliser Amazon SageMaker:

- **Réduction du time-to-market:** Accélération du développement et du déploiement de modèles grâce à des outils et des fonctionnalités intégrées.
- **Flexibilité:** Adaptable à une large gamme de cas d'utilisation et de niveaux d'expertise.
- **Scalabilité:** Gestion de charges de travail importantes sans avoir à gérer l'infrastructure sous-jacente.
- **Intégration avec l'écosystème AWS:** Bénéficie de la richesse des services AWS pour une solution complète.

Cas d'utilisation typiques:

- **Vision par ordinateur:** Analyse d'images pour la classification, la détection d'objets, etc.
- **Traitement du langage naturel:** Analyse de texte pour la classification, l'extraction d'entités, la génération de texte, etc.
- **Prévisions:** Prévision de ventes, de demandes, etc.
- **Détection de fraudes:** Identification de transactions frauduleuses.
- **Recommandations:** Recommandation de produits ou de contenus personnalisés.

Amazon SageMaker est une plateforme puissante et flexible qui permet aux data scientists et aux développeurs de construire et de déployer des modèles de machine learning à grande échelle. Son écosystème riche et ses fonctionnalités intégrées en font un choix populaire pour les entreprises cherchant à tirer parti de l'intelligence artificielle.

4 – 6 – 4 - caractéristique plateformes SaaS de Microsoft Azure Machine

Learning

Azure Machine Learning est une plateforme complète et flexible pour développer, déployer et gérer des modèles d'apprentissage automatique à grande échelle. Elle offre une panoplie d'outils et de services conçus pour simplifier le cycle de vie du machine learning, de la préparation des données à la mise en production.

Caractéristiques clés d'Azure Machine Learning :

- **Notebooks Jupyter intégrés:**

- Environnements de développement interactifs pour l'exploration de données, la création de modèles et la visualisation des résultats.
- **Studio Azure Machine Learning:**
 - Interface utilisateur visuelle pour concevoir et gérer les pipelines de machine learning.
- **Algorithmes intégrés:**
 - Large bibliothèque d'algorithmes de machine learning prêts à l'emploi (classification, régression, clustering, etc.).
 - Possibilité de personnaliser ou d'apporter ses propres algorithmes.
- **AutoML:**
 - Automatisation de la sélection de modèles et de l'optimisation des hyperparamètres.
- **Déploiement flexible:**
 - Déploiement de modèles en tant que services web, conteneurs ou sur des appareils IoT.
- **MLOps:**
 - Gestion du cycle de vie complet des modèles (enregistrement, versioning, suivi des métriques).
- **Intégration avec d'autres services Azure:**
 - Facilement intégrable avec d'autres services Azure comme Azure Data Factory, Azure Blob Storage, Azure SQL Database pour une gestion efficace des données.

Avantages d'utiliser Azure Machine Learning:

- **Flexibilité:** Adaptable à une large gamme de cas d'utilisation et de niveaux d'expertise.
- **Scalabilité:** Gestion de charges de travail importantes sans avoir à gérer l'infrastructure sous-jacente.
- **Intégration avec l'écosystème Azure:** Bénéficie de la richesse des services Azure pour une solution complète.
- **Gouvernance:** Outils pour assurer la conformité, la sécurité et la traçabilité des modèles.

Cas d'utilisation typiques:

- **Vision par ordinateur:** Analyse d'images pour la classification, la détection d'objets, etc.
- **Traitement du langage naturel:** Analyse de texte pour la classification, l'extraction d'entités, la génération de texte, etc.
- **Prévisions:** Prévision de ventes, de demandes, etc.
- **Détection de fraudes:** Identification de transactions frauduleuses.
- **Recommandations:** Recommandation de produits ou de contenus personnalisés.

Azure Machine Learning est une plateforme complète et puissante qui permet aux data scientists et aux développeurs de construire et de déployer des modèles de machine learning à grande échelle. Son écosystème riche et ses fonctionnalités intégrées en font un choix populaire pour les entreprises cherchant à tirer parti de l'intelligence artificielle.

4 – 6 – 5 – comparaison des plateformes SaaS d’IA des généralistes.

Comparer Azure Machine Learning (AML) avec Google Vertex AI et Amazon SageMaker est une excellente façon de choisir la plateforme la plus adaptée à vos besoins. Chacune de ces plateformes offre des fonctionnalités uniques et s'adresse à des publics différents.

Comparaison des principales caractéristiques :

Caractéristique	Azure Machine Learning	Google Vertex AI	Amazon SageMaker
Interface utilisateur	Studio visuel intuitif, notebooks Jupyter	Interface intuitive, focus sur l'automatisation	Interface utilisateur flexible, notebooks Jupyter
Algorithmes	Large bibliothèque, personnalisation possible	Large bibliothèque, focus sur les modèles de pointe	Large bibliothèque, personnalisation possible
AutoML	Oui, avec Azure AutoML	Oui, avec Vertex AI AutoML	Oui
Déploiement	Flexibilité, déploiement sur différents environnements	Déploiement facile, intégration avec d'autres services GCP	Déploiement flexible, intégration avec d'autres services AWS
MLOps	Complet, avec suivi des expériences, enregistrement des modèles	Complet, avec des outils pour la gestion du cycle de vie	Complet, avec des outils pour la gestion du cycle de vie
Intégration	Intégration profonde avec d'autres services Azure	Intégration profonde avec d'autres services GCP	Intégration profonde avec d'autres services AWS
Force	Intégration avec l'écosystème Microsoft, outils de gouvernance	Automatisation, modèles de pointe, facilité d'utilisation	Flexibilité, scalabilité, large éventail d'algorithmes

Quand choisir quelle plateforme ?

- **Azure Machine Learning:** Idéal pour les entreprises déjà investies dans l'écosystème Microsoft, qui ont besoin d'outils de gouvernance solides et d'une intégration profonde avec d'autres services Azure.
- **Google Vertex AI:** Parfait pour les entreprises qui recherchent une plateforme facile à utiliser, avec une forte automatisation et un accès à des modèles de pointe. Il est particulièrement adapté aux entreprises qui utilisent déjà d'autres services Google Cloud.
- **Amazon SageMaker:** Excellent choix pour les entreprises qui ont besoin d'une grande flexibilité, d'une scalabilité élevée et d'un large éventail d'algorithmes. Il est particulièrement adapté aux entreprises déjà investies dans l'écosystème AWS.

Facteurs à considérer lors du choix :

- **Coût:** Le coût peut varier en fonction de l'utilisation, des ressources utilisées et des services supplémentaires.
- **Expertise:** Le niveau d'expertise de votre équipe en matière de machine learning.
- **Écosystème:** Les autres outils et services que vous utilisez actuellement.
- **Cas d'utilisation:** La nature de vos projets de machine learning.

Les trois plateformes offrent des fonctionnalités similaires, mais chacune a ses propres forces et s'adresse à des publics différents. Le choix de la plateforme dépendra de vos besoins spécifiques, de votre budget et de votre environnement technologique existant.

4 – 6 – 6 – OpenAI - : <https://openai.com/business/>

OpenAI est une entreprise de recherche en intelligence artificielle (IA) qui a développé plusieurs modèles et outils puissants, accessibles via leur plateforme SaaS. Voici un aperçu de ce qu'ils proposent :

Fonctionnalités clés

- **Modèles de langage (LLM) :** OpenAI est surtout connu pour ses modèles de langage avancés, tels que GPT-3 et GPT-4. Ces modèles peuvent générer du texte, traduire des langues, répondre à des questions, écrire différents types de contenu créatif et bien plus encore.
- **API :** OpenAI met à disposition une API (Interface de Programmation d'Application) qui permet aux développeurs d'intégrer facilement leurs modèles d'IA dans leurs propres applications et services.
- **Playground :** Un espace en ligne interactif où vous pouvez tester et expérimenter avec les différents modèles d'IA d'OpenAI, ajuster les paramètres et voir les résultats en temps réel.
- **Fine-tuning :** La possibilité de personnaliser les modèles de langage pour des cas d'utilisation spécifiques en les entraînant sur des ensembles de données personnalisés.

Cas d'utilisation

Les outils d'OpenAI sont utilisés dans une variété de domaines, notamment :

- **Création de contenu :** Rédaction d'articles de blog, de scripts, de poèmes, de code, etc.
- **Chatbots et assistants virtuels :** Développement de chatbots conversationnels pour le service client, l'assistance technique, etc.
- **Traduction automatique :** Amélioration de la précision et de la fluidité des traductions.
- **Analyse de données :** Extraction d'informations pertinentes à partir de grandes quantités de texte.
- **Développement de logiciels :** Génération de code, débogage, etc.

Avantages

- **Puissance et précision :** Les modèles d'IA d'OpenAI sont parmi les plus performants au monde, capables de comprendre et de générer du texte avec une grande précision.

- **Facilité d'utilisation** : L'API et le Playground sont conçus pour être accessibles aux développeurs de tous niveaux.
- **Personnalisation** : La possibilité de personnaliser les modèles permet de les adapter à des besoins spécifiques.
- **Innovation constante** : OpenAI est à la pointe de la recherche en IA et publie régulièrement de nouveaux modèles et outils.

Inconvénients

- **Coût** : L'utilisation de l'API d'OpenAI peut être coûteuse, surtout pour les applications à grande échelle.
- **Biais** : Comme tous les modèles d'IA, les modèles d'OpenAI peuvent présenter des biais en fonction des données sur lesquelles ils ont été entraînés.
- **Confidentialité** : L'utilisation des modèles d'IA d'OpenAI peut soulever des questions de confidentialité concernant les données soumises.

4 – 6 – 7 - caractéristique plateformes SaaS de Hugging face

Hugging Face est une plateforme SaaS qui a révolutionné la façon dont nous travaillons avec les modèles d'apprentissage automatique, en particulier ceux liés au traitement du langage naturel (NLP). Voici un aperçu de ses principales caractéristiques, agrémenté d'images pour une meilleure compréhension :

Hugging Face : Votre plateforme pour l'apprentissage automatique

Qu'est-ce que Hugging Face ?

C'est bien plus qu'une simple bibliothèque de code. C'est une communauté en ligne où les chercheurs, les développeurs et les entreprises partagent, évaluent et améliorent des modèles d'IA. Hugging Face se distingue par sa facilité d'utilisation et sa large gamme de modèles pré-entraînés.

Principales caractéristiques :

- **Hub centralisé de modèles et de datasets** : Hugging Face Hub est un référentiel gigantesque de modèles pré-entraînés (comme GPT-3, BERT, etc.) et de datasets. C'est un peu le GitHub des modèles d'IA.
- **Bibliothèque Transformers** : Cette bibliothèque Python est devenue un standard de facto pour travailler avec les modèles de transformation, qui sont au cœur de nombreux modèles de NLP de pointe.
- **Interface utilisateur intuitive** : Même sans être un expert en machine learning, vous pouvez facilement télécharger, tester et personnaliser des modèles grâce à l'interface utilisateur conviviale.
- **Communauté active** : Rejoignez une communauté dynamique de développeurs pour poser des questions, partager vos travaux et collaborer sur des projets.
- **Déploiement simplifié** : Hugging Face facilite le déploiement de vos modèles dans des applications réelles, que ce soit en ligne ou sur des appareils.

À quoi sert Hugging Face ?

- **Traitement du langage naturel (NLP) :**
 - **Génération de texte :** Créez des textes créatifs, résumez des articles, traduisez des langues.
 - **Analyse de sentiment :** Déterminez si un texte est positif, négatif ou neutre.
 - **Question-réponse :** Construisez des chatbots capables de répondre à des questions complexes.
- **Vision par ordinateur :**
 - **Classification d'images :** Identifiez les objets présents dans une image.
 - **Détection d'objets :** Localisez et identifiez les objets dans une image.
- **Audio :**
 - **Reconnaissance vocale :** Transformez la parole en texte.
 - **Synthèse vocale :** Générez de la parole à partir de texte.

Hugging Face est une plateforme incontournable pour quiconque souhaite travailler avec des modèles d'apprentissage automatique, en particulier dans le domaine du NLP. Elle offre une accessibilité, une flexibilité et une communauté qui en font un outil précieux pour les chercheurs, les développeurs et les entreprises.

4 – 6 – 8 - caractéristique plateformes SaaS de DataRobot

Absolument ! DataRobot est une plateforme SaaS (Software as a Service) qui se distingue par sa capacité à démocratiser l'intelligence artificielle au sein des entreprises. Elle offre une approche automatisée de la création et du déploiement de modèles de machine learning, permettant ainsi aux entreprises de tirer rapidement parti de leurs données.

Caractéristiques clés de DataRobot :

- **Automatisation complète du cycle de vie du machine learning:** DataRobot prend en charge toutes les étapes du processus, de la préparation des données à la mise en production, en passant par la sélection des meilleurs algorithmes et l'optimisation des hyperparamètres.
- **Interface utilisateur intuitive:** Même sans être un expert en data science, vous pouvez facilement naviguer dans la plateforme et interpréter les résultats grâce à une interface utilisateur intuitive et visuelle.
- **Large gamme d'algorithmes:** DataRobot intègre une multitude d'algorithmes de machine learning, allant des modèles linéaires aux réseaux de neurones les plus avancés, ce qui vous permet de choisir l'algorithme le mieux adapté à votre problème.
- **Explicabilité des modèles:** Comprendre comment un modèle arrive à ses prédictions est essentiel pour gagner la confiance des utilisateurs. DataRobot fournit des outils d'explicabilité pour vous aider à interpréter les résultats de vos modèles.
- **Déploiement simplifié:** Une fois votre modèle entraîné, DataRobot facilite son déploiement en production, que ce soit dans le cloud ou sur site.
- **Collaboration:** La plateforme encourage la collaboration entre les équipes de data science, les développeurs et les métiers.
- **MLOps:** DataRobot intègre des fonctionnalités MLOps pour gérer le cycle de vie complet de vos modèles, de la formation à la maintenance.

Avantages de DataRobot:

- **Démocratisation de l'IA:** Met l'intelligence artificielle à la portée d'un plus grand nombre d'utilisateurs.
- **Accélération des projets:** Réduit considérablement le temps nécessaire pour développer et déployer des modèles de machine learning.
- **Amélioration de la précision des modèles:** Grâce à l'automatisation et à la sélection des meilleurs algorithmes.
- **Facilité d'utilisation:** L'interface utilisateur intuitive facilite l'adoption de la plateforme.

Cas d'utilisation typiques:

- **Prédiction de la demande:** Prévoir les ventes futures pour optimiser les stocks.
- **Détection de fraudes:** Identifier les transactions frauduleuses.
- **Maintenance prédictive:** Anticiper les pannes d'équipements.
- **Segmentation de la clientèle:** Diviser la clientèle en groupes distincts pour des campagnes marketing personnalisées.

DataRobot est une plateforme puissante et flexible qui permet aux entreprises de tous secteurs d'activité de tirer parti de l'intelligence artificielle. Son approche automatisée et sa facilité d'utilisation en font un outil précieux pour accélérer les projets de data science et obtenir des résultats concrets.

4 – 6 – 9 - caractéristique plateformes SaaS de RapidMiner

RapidMiner est une plateforme SaaS complète pour l'analyse de données et l'intelligence artificielle, offrant une approche visuelle et intuitive pour construire des pipelines de données et des modèles de machine learning.

Caractéristiques clés de RapidMiner :

- **Interface visuelle par glisser-déposer:** L'interface de RapidMiner est conçue pour être accessible à tous, y compris ceux qui n'ont pas de compétences approfondies en programmation. Elle permet de créer des flux de travail complexes en assemblant
- **Large gamme d'algorithmes:** RapidMiner intègre une vaste bibliothèque d'algorithmes de machine learning, couvrant l'apprentissage supervisé (classification, régression), l'apprentissage non supervisé (clustering, réduction de dimensionnalité) et l'apprentissage par renforcement.
- **Préparation des données:** La plateforme offre un ensemble complet d'outils pour nettoyer, transformer et préparer vos données pour l'analyse.
- **Visualisation de données:** RapidMiner permet de créer des visualisations interactives pour explorer vos données et communiquer vos résultats de manière efficace.
- **Déploiement de modèles:** Vous pouvez facilement déployer vos modèles en production, que ce soit dans le cloud ou sur site.
- **Collaboration:** RapidMiner facilite la collaboration entre les équipes en permettant de partager des projets, de commenter les flux de travail et de suivre les versions.
- **Extensibilité:** La plateforme peut être étendue avec des extensions personnalisées pour répondre à des besoins spécifiques.

Avantages de RapidMiner:

- **Accessibilité:** L'interface visuelle et la documentation détaillée rendent RapidMiner accessible à un large public, y compris les non-programmeurs.
- **Flexibilité:** La plateforme peut être utilisée pour une grande variété de projets d'analyse de données, de la simple exploration de données à la mise en œuvre de modèles de machine learning complexes.
- **Communauté active:** RapidMiner bénéficie d'une communauté d'utilisateurs active qui partage des ressources, des tutoriels et des conseils.

Cas d'utilisation typiques:

- **Prédiction:** Prédire les ventes futures, les défaillances d'équipements, etc.
- **Segmentation:** Diviser les clients en groupes distincts pour des campagnes marketing personnalisées.
- **Détection d'anomalies:** Identifier les comportements inhabituels dans les données.
- **Optimisation des processus:** Améliorer l'efficacité des processus métier.

RapidMiner est une plateforme complète et intuitive pour l'analyse de données et le machine learning. Elle permet aux entreprises de tous secteurs d'activité d'extraire de la valeur de leurs données et de prendre des décisions plus éclairées.

4 – 6 -10 – Autres plateformes d'IA

- **Arize AI** propose une plateforme d'observabilité de l'IA et d'évaluation LLM spécialement conçue pour aider les entreprises à surveiller, dépanner et améliorer leurs modèles d'IA dans les environnements de production
- **Atomic AI** est l'une des principales entreprises d'IA dans le domaine de la radiologie, appliquant l'apprentissage profond aux données de microscopie à des résolutions atomiques. La plateforme exclusive d'Atomic AI combine l'apprentissage automatique et la biologie structurale
- **Clarifai** propose une plateforme de création de solutions logicielles basées sur l'IA et se spécialise dans la vision par ordinateur. Sa plateforme prend en charge l'ensemble du cycle de développement de l'IA, qui comprend la préparation des ensembles de données, la formation des modèles et le déploiement.

4 – 7 – plateformes SaaS spécialisées dans le développement logiciel

4 - 7 – 1 – Vue d'ensemble

Les plateformes SaaS (Software as a Service) dédiées au développement logiciel offrent une panoplie d'outils et de services qui simplifient et accélèrent le processus de création d'applications. Elles permettent aux développeurs, qu'ils soient débutants ou expérimentés, de se concentrer sur la logique métier plutôt que sur les infrastructures sous-jacentes.

Pourquoi Utiliser une Plateforme SaaS pour le Développement Logiciel ?

- **Accélération du développement:** Les plateformes SaaS fournissent des outils préconfigurés, des modèles et des bibliothèques de code qui permettent de réduire considérablement le temps de développement.
- **Collaboration facilitée:** De nombreuses plateformes proposent des fonctionnalités de collaboration en temps réel, permettant à des équipes réparties géographiquement de travailler ensemble de manière efficace.
- **Mise à l'échelle facile:** Les ressources peuvent être ajustées rapidement en fonction des besoins du projet, sans avoir à gérer l'infrastructure.
- **Réduction des coûts:** En éliminant la nécessité d'investir dans des serveurs et des logiciels, les plateformes SaaS permettent de réduire considérablement les coûts.

Les Principales Catégories de Plateformes SaaS pour le Développement

1. Plateformes de développement low-code/no-code

Ces plateformes permettent de créer des applications sans (no-code) ou avec très peu de code (low-code). Elles sont idéales pour les développeurs citoyens et les équipes qui souhaitent rapidement prototyper des applications.

- **Exemples:** Bubble, Mendix, OutSystems

2. Plateformes d'hébergement et de déploiement

Ces plateformes offrent un environnement d'hébergement sécurisé et scalable pour vos applications. Elles gèrent automatiquement le déploiement, la mise à l'échelle et la maintenance.

- **Exemples:** Heroku, Netlify, Vercel

3. Plateformes de collaboration et de gestion de projet

Ces plateformes facilitent la collaboration entre les membres d'une équipe de développement. Elles permettent de suivre l'avancement des projets, de gérer les tâches et de communiquer efficacement.

- **Exemples:** GitHub, GitLab, Bitbucket

4. Plateformes d'intégration continue et de livraison continue (CI/CD)

Ces plateformes automatisent le processus de construction, de test et de déploiement des applications, permettant de réduire les erreurs et d'accélérer la mise sur le marché.

- **Exemples:** Jenkins, CircleCI, GitLab CI/CD

5. Plateformes de backend as a service (BaaS)

Ces plateformes fournissent des services backend prêts à l'emploi, tels que l'authentification des utilisateurs, la gestion des bases de données et les notifications push, permettant aux développeurs de se concentrer sur le développement de l'interface utilisateur.

- **Exemples:** Firebase, AWS Amplify, Backendless

Les plateformes SaaS pour le développement logiciel offrent de nombreux avantages en termes de productivité, de collaboration et de coût. En choisissant la bonne plateforme, vous pouvez accélérer considérablement le développement de vos applications et vous concentrer sur ce qui compte vraiment : créer des produits innovants.

4 – 7 – 2 - plateformes SaaS de développement logiciel Heroku

Heroku est une plateforme en tant que service (PaaS) qui a révolutionné la façon dont les développeurs construisent et déploient des applications. En vous abstraisant des complexités de l'infrastructure, Heroku vous permet de vous concentrer sur le code de votre application.

Principales caractéristiques de Heroku :

- **Déploiement rapide et facile:** Heroku facilite énormément le déploiement d'applications. Un simple "git push" suffit souvent pour mettre votre application en ligne.
- **Scalabilité automatique:** Heroku s'adapte automatiquement à la charge de votre application. Si votre application reçoit soudainement un pic de trafic, Heroku alloue automatiquement plus de ressources pour gérer la demande.
- **Langages supportés:** Heroku prend en charge un large éventail de langages de programmation, notamment Node.js, Ruby, Python, Java, Go, PHP et Scala.
- **Add-ons:** Heroku propose une marketplace d'add-ons pour étendre les fonctionnalités de vos applications. Vous pouvez facilement ajouter des bases de données, des services de cache, des services de messagerie, etc.
- **Gestion des versions:** Heroku facilite la gestion des différentes versions de votre application. Vous pouvez facilement revenir à une version précédente si nécessaire.
- **Environnements d'exécution isolés (dynos):** Chaque application s'exécute dans un dyno, un conteneur isolé qui fournit un environnement d'exécution propre.
- **Intégration continue et livraison continue (CI/CD):** Heroku s'intègre facilement avec des outils CI/CD comme GitHub Actions, CircleCI, etc. pour automatiser votre pipeline de développement.
- **Plateforme de gestion:** Heroku fournit une interface web intuitive pour gérer vos applications, surveiller leurs performances et consulter les logs.

Les avantages d'utiliser Heroku :

- **Développement rapide:** Heroku accélère considérablement le cycle de développement.
- **Flexibilité:** Heroku s'adapte à différents types d'applications et de projets.
- **Fiabilité:** Heroku assure une haute disponibilité de vos applications.
- **Communauté:** Heroku bénéficie d'une large communauté de développeurs qui peuvent vous aider à résoudre vos problèmes.

Quand utiliser Heroku ?

Heroku est idéal pour :

- **Les projets de petite et moyenne taille:** Heroku est particulièrement adapté aux projets qui n'ont pas besoin d'une infrastructure extrêmement personnalisée.
- **Les développeurs qui veulent se concentrer sur le code:** Heroku s'occupe de la gestion de l'infrastructure, vous permettant de vous concentrer sur le développement de votre application.
- **Les projets qui nécessitent une scalabilité rapide:** Heroku s'adapte automatiquement à la charge de votre application, ce qui est idéal pour les applications à fort trafic.

Heroku est une plateforme PaaS complète et facile à utiliser qui permet aux développeurs de construire, de déployer et de gérer leurs applications de manière efficace.

4 – 7 – 3 - Netlify : Une plateforme SaaS pour les développeurs web modernes

Netlify est une plateforme de développement web en tant que service (PaaS) qui a gagné en popularité grâce à sa simplicité d'utilisation et à son orientation vers les sites web statiques et les applications web modernes.

Les principales caractéristiques de Netlify :

- **Déploiement continu depuis Git:** Netlify s'intègre de manière transparente avec les principaux systèmes de contrôle de version comme GitHub, GitLab et Bitbucket. Chaque push vers votre dépôt déclenche automatiquement un nouveau déploiement.
- **Optimisation pour les sites statiques:** Netlify est particulièrement bien adapté pour les sites statiques générés par des outils comme Gatsby, Hugo, Next.js et VuePress. Il offre une excellente performance et une mise en cache intelligente.
- **Fonctionnalités avancées pour les sites dynamiques:** Bien que Netlify excelle dans les sites statiques, il supporte également les sites dynamiques grâce à des fonctionnalités comme les fonctions serverless, les bases de données et les API.
- **Réseau de diffusion de contenu (CDN) mondial:** Netlify distribue votre site web à travers un réseau mondial de serveurs, ce qui garantit des temps de chargement rapides pour vos utilisateurs, où qu'ils se trouvent dans le monde.
- **Prévisualisations de déploiement:** Avant de déployer votre site en production, vous pouvez créer des prévisualisations pour chaque branche de votre dépôt, ce qui facilite la collaboration et la revue de code.
- **Formes:** Netlify vous permet de créer des formulaires personnalisés sans avoir à gérer de serveur backend.
- **Fonctions serverless:** Exécutez du code personnalisé sur les bords du réseau pour des tâches comme la validation de formulaires, la personnalisation de contenus ou l'intégration avec des services tiers.
- **Intégrations avec d'autres outils:** Netlify s'intègre avec de nombreux autres outils et services, tels que Analytics, Stripe, et bien d'autres.

Pourquoi choisir Netlify ?

- **Simplicité d'utilisation:** Netlify est conçu pour être facile à utiliser, même pour les développeurs débutants.
- **Performance:** Netlify offre des performances exceptionnelles grâce à son réseau CDN mondial et à ses optimisations pour les sites statiques.

- **Flexibilité:** Netlify peut être utilisé pour une grande variété de projets, des sites de vitrine aux applications web complexes.
- **Communauté active:** Netlify dispose d'une communauté de développeurs très active qui peut vous aider à résoudre vos problèmes.

Quand utiliser Netlify ?

- **Sites statiques:** Netlify est idéal pour les sites statiques générés par des outils comme Gatsby, Hugo, Next.js et VuePress.
- **Applications web modernes:** Netlify peut également être utilisé pour des applications web plus complexes, grâce à ses fonctionnalités serverless et à son intégration avec d'autres services.
- **Développeurs qui valorisent la simplicité et la performance:** Si vous cherchez une plateforme qui vous permet de vous concentrer sur le développement de votre application plutôt que sur l'infrastructure, Netlify est un excellent choix.

Netlify est une plateforme SaaS puissante et flexible qui simplifie le développement et le déploiement d'applications web modernes. Si vous recherchez une solution pour héberger et déployer vos sites web de manière rapide et efficace, Netlify mérite d'être sérieusement envisagé.

4 – 7 – 4 - caractéristique plateformes SaaS de développement logiciel : vercel

Vercel est une plateforme en tant que service (PaaS) qui s'est imposée comme un choix de premier plan pour les développeurs souhaitant déployer rapidement et efficacement leurs applications web. Spécialisée dans la gestion de front-ends, Vercel offre un ensemble de fonctionnalités qui facilitent le cycle de vie du développement web.

Les principales caractéristiques de Vercel :

- **Déploiement instantané:** Vercel excelle dans la rapidité de déploiement. Chaque modification apportée à votre code déclenche automatiquement un nouveau build et un déploiement, ce qui vous permet d'itérer rapidement.
- **Optimisation pour les applications React:** Bien qu'il supporte d'autres frameworks, Vercel est particulièrement bien adapté aux applications React grâce à une intégration native avec Next.js, le framework React de Vercel.
- **Fonctionnalités serverless:** Vercel permet d'exécuter du code serveur sans avoir à gérer d'infrastructure. Cela est idéal pour les fonctions personnalisées, les API et d'autres tâches backend.
- **Réseau de diffusion de contenu (CDN) mondial:** Vercel distribue votre application à travers un réseau mondial de serveurs, ce qui garantit des temps de chargement rapides pour vos utilisateurs, où qu'ils se trouvent.
- **Intégration avec Git:** Vercel s'intègre de manière transparente avec les principaux systèmes de contrôle de version comme GitHub, GitLab et Bitbucket.
- **Prévisualisations instantanées:** Chaque branche de votre dépôt peut avoir sa propre prévisualisation en ligne, ce qui facilite la collaboration et la revue de code.
- **Analyses détaillées:** Vercel fournit des analyses détaillées sur les performances de votre application, vous permettant d'identifier les goulots d'étranglement et d'optimiser votre code.

- **Intégrations avec d'autres outils:** Vercel s'intègre avec de nombreux autres outils et services, tels que Analytics, Stripe, et bien d'autres.

Pourquoi choisir Vercel ?

- **Expérience développeur exceptionnelle:** Vercel est conçu pour offrir une expérience de développement fluide et agréable.
- **Performance:** Vercel est réputé pour la vitesse et la fiabilité de ses déploiements.
- **Flexibilité:** Vercel peut être utilisé pour une grande variété de projets, des sites statiques aux applications web complexes.
- **Communauté active:** Vercel bénéficie d'une communauté de développeurs très active qui contribue à son développement et partage ses connaissances.

Quand utiliser Vercel ?

- **Applications React:** Si vous utilisez React ou Next.js, Vercel est un choix naturel.
- **Sites statiques:** Vercel est idéal pour les sites statiques générés par des outils comme Gatsby ou Hugo.
- **Applications web modernes:** Vercel peut être utilisé pour des applications web plus complexes, grâce à ses fonctionnalités serverless et à son intégration avec d'autres services.
- **Développeurs qui valorisent la vitesse et la simplicité:** Si vous recherchez une plateforme qui vous permet de déployer rapidement et facilement vos applications, Vercel est fait pour vous.

Vercel est une plateforme SaaS qui simplifie le développement et le déploiement d'applications web modernes, en particulier celles basées sur React. Si vous recherchez une solution rapide, performante et facile à utiliser, Vercel est une excellente option.

4 – 7 – 5 - caractéristique plateformes SaaS de développement logiciel : firebase

Firestore est une plateforme de développement d'applications mobiles et web proposée par Google. Elle offre un ensemble de services qui simplifient considérablement le développement d'applications, en particulier la partie backend. Au lieu de gérer vous-même des serveurs et des bases de données, Firestore vous fournit une infrastructure scalable et sécurisée.

Les principales caractéristiques de Firestore :

- **Base de données en temps réel:** Firestore Realtime Database est une base de données NoSQL qui synchronise les données en temps réel entre tous les clients connectés. Cela est idéal pour les applications de chat, les tableaux de bord en direct et les jeux multijoueurs.
- **Cloud Firestore:** Une base de données NoSQL flexible et évolutive, offrant une meilleure performance et des fonctionnalités avancées par rapport à la Realtime Database. Elle est particulièrement adaptée aux applications qui nécessitent une grande quantité de données et des requêtes complexes.

- **Authentication:** Firebase Authentication permet d'intégrer facilement l'authentification dans vos applications, en utilisant des fournisseurs d'identité populaires comme Google, Facebook, Twitter, et bien d'autres.
- **Cloud Functions:** Exécutez du code JavaScript sans serveur en réponse à des événements déclenchés par votre application, tels que l'écriture dans la base de données ou la réception de notifications push.
- **Cloud Storage:** Stockez et servez des fichiers, tels que des images, des vidéos et des fichiers audio.
- **Hosting:** Hébergez votre site web statique ou votre application web directement sur Firebase.
- **Cloud Messaging:** Envoyez des notifications push à vos utilisateurs, que ce soit pour les informer de nouvelles mises à jour ou pour les engager dans votre application.
- **Crashlytics:** Surveillez les plantages de votre application et obtenez des rapports détaillés pour identifier et résoudre les problèmes.
- **Analytics:** Suivez l'utilisation de votre application et obtenez des informations précieuses sur le comportement de vos utilisateurs.

Pourquoi choisir Firebase ?

- **Rapidité de développement:** Firebase accélère considérablement le développement d'applications en vous évitant de gérer l'infrastructure backend.
- **Scalabilité:** Firebase s'adapte automatiquement à la croissance de votre application.
- **Facilité d'utilisation:** L'API de Firebase est simple à utiliser et bien documentée.
- **Intégration avec d'autres produits Google:** Firebase s'intègre facilement avec d'autres produits Google Cloud Platform, tels que Google Cloud Functions et Google Cloud Storage.

Quand utiliser Firebase ?

- **Applications mobiles:** Firebase est particulièrement bien adapté pour le développement d'applications mobiles pour iOS et Android.
- **Applications web en temps réel:** Les applications de chat, les tableaux de bord en direct et les jeux multijoueurs bénéficient grandement des fonctionnalités en temps réel de Firebase.
- **Prototypes rapides:** Firebase est un excellent choix pour créer des prototypes rapidement et facilement.
- **Applications à faible latence:** Firebase garantit des temps de réponse rapides grâce à son réseau mondial de serveurs.

Firebase est une plateforme complète et flexible qui simplifie le développement d'applications mobiles et web. Elle est particulièrement adaptée aux développeurs qui souhaitent se concentrer sur l'expérience utilisateur plutôt que sur la gestion de l'infrastructure backend.

4 – 8 - SaaS spécialisée dans l'analyse des données

Le SaaS est bénéfique pour les entreprises [d'analyse de données](#) en leur permettant d'introduire des solutions cloud évolutives pour le traitement, l'analyse et l'obtention d'informations à partir de grands ensembles de données. Il facilite les opérations, accélère la compréhension et s'adapte à l'évolution des besoins de l'entreprise, aidant

ainsi les organisations [à prendre des décisions éclairées](#) pour stimuler la croissance de l'entreprise

Les plateformes SaaS (Software as a Service) dédiées à l'analyse de données sont devenues des outils indispensables pour les entreprises de toutes tailles. Elles permettent de transformer de vastes quantités de données en informations exploitables, facilitant ainsi la prise de décision stratégique.

Pourquoi utiliser une plateforme SaaS d'analyse de données ?

- **Accessibilité:** Pas besoin d'investir dans des infrastructures coûteuses.
- **Facilité d'utilisation:** Interfaces intuitives et fonctionnalités pré-construites.
- **Évolutivité:** Adaptation facile aux besoins croissants en données.
- **Collaboration:** Partage de données et de projets en temps réel.
- **Intégration:** Connectivité avec d'autres outils (CRM, ERP, etc.).

Les principales fonctionnalités

Les plateformes SaaS d'analyse de données offrent généralement un ensemble de fonctionnalités clés :

- **Collecte de données:** Intégration de diverses sources de données (bases de données, fichiers, API).
- **Préparation des données:** Nettoyage, transformation, et enrichissement des données.
- **Visualisation:** Création de graphiques, de tableaux de bord et de rapports interactifs.
- **Analyse exploratoire:** Identification de tendances, de corrélations et d'anomalies.
- **Modélisation prédictive:** Construction de modèles pour effectuer des prévisions.
- **Intelligence artificielle:** Utilisation d'algorithmes d'IA pour automatiser certaines tâches.

4 – 8 – 1-plateforme Alteryx

Alteryx est une plateforme SaaS (Software as a Service) qui a révolutionné le monde de l'analyse de données.

Caractéristiques clés d'Alteryx :

- **Interface visuelle intuitive:** Alteryx se distingue par son interface graphique qui permet aux utilisateurs de créer des flux de travail complexes sans avoir besoin de compétences en programmation approfondies. Les utilisateurs peuvent ainsi connecter différentes sources de données, transformer les données, et construire des modèles prédictifs de manière visuelle.
- **Large gamme de connecteurs:** Alteryx offre une multitude de connecteurs pour se connecter à une variété de sources de données, allant des bases de données relationnelles (SQL Server, Oracle) aux fichiers plats (CSV, Excel) en passant par les sources en ligne (Web APIs, Salesforce).
- **Préparation des données:** Alteryx excelle dans la préparation des données, une étape cruciale dans tout projet d'analyse. Il propose un large éventail d'outils pour nettoyer, transformer, et enrichir les données.

- **Analyse prédictive:** Alteryx intègre des algorithmes de machine learning pour construire des modèles prédictifs. Cela permet aux utilisateurs de faire des prévisions, de détecter des anomalies, et de prendre des décisions plus éclairées.
- **Automatisation des workflows:** Une fois un flux de travail créé, Alteryx permet de l'automatiser et de le planifier pour qu'il s'exécute à intervalles réguliers. Cela permet de gagner du temps et d'assurer la mise à jour régulière des analyses.
- **Collaboration:** Alteryx facilite la collaboration entre les équipes en permettant de partager des workflows, de commenter les résultats, et de versionner les projets.
- **Scalabilité:** Alteryx est une plateforme cloud-native, ce qui signifie qu'elle est hautement scalable et peut s'adapter aux besoins croissants des entreprises.

Les principaux avantages d'utiliser Alteryx :

- **Augmentation de la productivité:** Alteryx permet de réduire considérablement le temps nécessaire pour préparer et analyser les données.
- **Amélioration de la qualité des décisions:** Les analyses réalisées avec Alteryx sont plus fiables et plus précises, ce qui permet de prendre de meilleures décisions.
- **Démocratisation de l'analyse de données:** Grâce à son interface intuitive, Alteryx rend l'analyse de données accessible à un plus large public, y compris aux utilisateurs non techniques.

Alteryx est une plateforme SaaS puissante et flexible qui permet aux entreprises d'extraire de la valeur de leurs données. Elle est particulièrement adaptée aux entreprises qui ont besoin d'analyser de grandes quantités de données de manière rapide et efficace.

4 – 8 – 2- plateforme Baremetrics

Baremetrics est une plateforme SaaS spécialisée dans l'analyse de données financières, conçue spécifiquement pour les entreprises ayant un modèle économique basé sur des abonnements, notamment les SaaS. Elle offre une vue détaillée et en temps réel de la santé financière de votre entreprise, en vous fournissant des insights précieux pour optimiser vos revenus et votre croissance.

Caractéristiques Clés de Baremetrics

- **Tableau de bord intuitif:** Baremetrics propose un tableau de bord personnalisé qui vous donne une vue d'ensemble de vos indicateurs clés de performance (KPI) les plus importants, tels que le MRR (Monthly Recurring Revenue), le taux de churn, le LTV (Lifetime Value), etc. Ce tableau de bord est entièrement personnalisable pour répondre aux besoins spécifiques de votre entreprise.
- **Analyse approfondie des revenus:** Au-delà du MRR, Baremetrics vous permet de plonger en profondeur dans vos données de revenus. Vous pouvez analyser vos revenus par produit, par plan tarifaire, par pays, par source d'acquisition, et bien plus encore. Cette granularité vous permet d'identifier les moteurs de croissance et les zones d'amélioration.
- **Suivi du taux de churn:** Comprendre pourquoi vos clients se désabonnent est essentiel pour améliorer la rétention. Baremetrics vous offre des outils pour suivre votre taux de churn, identifier les causes sous-jacentes et mettre en place des actions correctives.

- **Prévisions de revenus:** Basées sur vos données historiques, les fonctionnalités de prévision de Baremetrics vous permettent d'estimer vos futurs revenus et de planifier votre croissance. Vous pouvez ainsi prendre des décisions plus éclairées en matière d'investissement et d'allocation des ressources.
- **Intégrations avec d'autres outils:** Baremetrics s'intègre facilement avec d'autres outils que vous utilisez déjà, tels que Stripe, QuickBooks et Salesforce, pour une synchronisation optimale de vos données.

À qui s'adresse Baremetrics ?

- **Les entreprises SaaS:** Baremetrics est idéal pour les entreprises SaaS de toutes tailles qui souhaitent optimiser leur modèle d'abonnement.
- **Les équipes financières et marketing:** Ces équipes peuvent utiliser Baremetrics pour prendre des décisions éclairées en matière de tarification, de marketing et de développement de produits.

Les avantages de Baremetrics

- **Prise de décision éclairée:** Les données fournies par Baremetrics vous permettent de prendre des décisions plus stratégiques et de maximiser votre retour sur investissement.
- **Optimisation des revenus:** Identifiez les opportunités d'augmentation des revenus et réduisez les coûts inutiles.
- **Meilleure compréhension de votre clientèle:** Segmentez votre clientèle et personnalisez vos offres pour améliorer la satisfaction client.
- **Gain de temps:** Automatisez le suivi de vos indicateurs clés de performance et gagnez du temps pour vous concentrer sur des tâches à plus forte valeur ajoutée.

Baremetrics est un outil indispensable pour les entreprises SaaS qui souhaitent avoir une vue d'ensemble complète et précise de leur santé financière. En vous fournissant des données fiables et des analyses approfondies, Baremetrics vous permet de prendre les bonnes décisions pour assurer la croissance durable de votre entreprise.

4 – 8 – 3 – Plateforme Databricks (briques de données)

Databricks est une plateforme SaaS (Software as a Service) qui a révolutionné le domaine de l'analyse de données, en particulier pour le traitement de grands volumes de données (Big Data). Elle est basée sur la technologie Apache Spark et offre un environnement unifié pour l'ingestion, le traitement, l'analyse et la visualisation de données.

Caractéristiques Clés de Databricks

- **Unifiée et Collaborative:** Databricks propose un environnement unique pour l'ensemble du cycle de vie de l'analyse de données, de l'ingestion à la mise en production. Cela facilite la collaboration entre les data engineers, les data scientists et les business analysts.

- **Basée sur Apache Spark:** Spark, le moteur de calcul distribué à la base de Databricks, offre des performances exceptionnelles pour le traitement de données en temps réel et par lots.
- **Lakehouse Architecture:** Databricks supporte l'architecture Lakehouse, qui combine les avantages des data lakes (flexibilité, stockage de données brutes) et des data warehouses (structuration, performance pour l'analyse).
- **Machine Learning:** Databricks intègre des outils et des bibliothèques pour le machine learning, permettant ainsi de construire et de déployer des modèles de machine learning à grande échelle.
- **SQL et Python:** Databricks supporte à la fois SQL pour les analyses traditionnelles et Python pour le développement de modèles de machine learning plus complexes.
- **Intégration avec d'autres outils:** Databricks s'intègre facilement avec d'autres outils de votre écosystème de données, comme les outils de visualisation (Tableau, Power BI) et les outils de gestion de la donnée (Azure Data Factory, AWS Glue).

Les Avantages de Databricks

- **Performance:** Databricks offre des performances exceptionnelles pour le traitement de grandes quantités de données.
- **Flexibilité:** La plateforme s'adapte à une grande variété de cas d'utilisation, de l'analyse exploratoire à la mise en production de modèles de machine learning.
- **Collaboration:** Databricks facilite la collaboration entre les équipes techniques et métiers.
- **Scalabilité:** La plateforme peut s'adapter à des besoins croissants en termes de volume de données et de complexité des analyses.
- **Communauté:** Databricks bénéficie d'une communauté active qui contribue au développement de la plateforme et partage ses connaissances.

Cas d'Utilisation

Databricks est utilisé dans de nombreux secteurs pour résoudre une variété de problèmes, tels que :

- **Analyse de données IoT:** Traitement de flux de données en temps réel provenant de capteurs connectés.
- **Recommandeurs:** Développement de systèmes de recommandation personnalisés pour le e-commerce.
- **Prévisions:** Création de modèles prédictifs pour la finance, la logistique, etc.
- **Détection de fraudes:** Analyse de grandes quantités de données pour identifier des transactions frauduleuses.

Databricks est une plateforme puissante et flexible pour l'analyse de données à grande échelle. Elle permet aux entreprises d'extraire de la valeur de leurs données et de prendre des décisions plus éclairées. Si vous cherchez une solution pour traiter et analyser vos données de manière efficace et collaborative, Databricks est une option à considérer sérieusement.

4 – 8 – 4 – Plateforme Splunk : Un Géant de l'Analyse des Données

Splunk est une plateforme SaaS (Software as a Service) puissante et flexible, spécialisée dans la collecte, l'indexation et l'analyse de données machine. Elle se

distingue par sa capacité à ingérer des données de toute nature, qu'il s'agisse de logs système, de données de sécurité, d'IoT ou de données applicatives.

Les Principales Caractéristiques de Splunk

- **Collecte de données hétérogènes:** Splunk peut ingérer des données provenant de milliers de sources différentes, dans une multitude de formats (textes, JSON, XML, etc.).
- **Indexation rapide:** Les données sont indexées de manière à être recherchées et analysées en temps réel.
- **Recherche puissante:** Splunk offre un langage de recherche intuitif permettant de poser des requêtes complexes et de trouver rapidement les informations pertinentes.
- **Visualisation avancée:** Des tableaux de bord personnalisables et des visualisations interactives permettent de comprendre les données de manière intuitive.
- **Analyses en temps réel:** Splunk permet de suivre les événements en temps réel et de détecter rapidement les anomalies.
- **Intégration avec d'autres outils:** Splunk s'intègre facilement avec d'autres outils de votre écosystème (SIEM, BI, etc.).

Les Cas d'Utilisation de Splunk

- **Sécurité:** Détection des menaces, analyse des incidents de sécurité, conformité réglementaire.
- **IT Operations:** Surveillance des infrastructures, dépannage, optimisation des performances.
- **Business Intelligence:** Analyse des données métier pour prendre des décisions éclairées.
- **IoT:** Analyse des données provenant de capteurs connectés.

Les Avantages de Splunk

- **Flexibilité:** Splunk s'adapte à une grande variété de cas d'utilisation et de volumes de données.
- **Scalabilité:** La plateforme peut s'adapter à la croissance de votre entreprise.
- **Communauté active:** Splunk bénéficie d'une communauté importante qui partage des connaissances et développe des applications.
- **Intégration avec d'autres outils:** Splunk s'intègre facilement dans votre écosystème technologique.

Les Limites de Splunk

- **Complexité:** La configuration et la personnalisation de Splunk peuvent nécessiter des compétences techniques avancées.
- **Coût:** Splunk peut être coûteux, en particulier pour les déploiements à grande échelle.

Quand Choisir Splunk ?

Splunk est idéal si vous avez besoin d'une solution flexible et puissante pour :

- **Collecter et analyser de grandes quantités de données hétérogènes**
- **Détecter et répondre rapidement aux incidents de sécurité**
- **Optimiser les performances de votre infrastructure IT**
- ****Obtenir une visibilité complète sur vos opérations**

Splunk est un outil incontournable pour les entreprises qui souhaitent tirer parti de leurs données pour améliorer leur sécurité, leurs opérations et leur prise de décision.

4 – 8 – 5 – Autres plateformes d’analyse des données

1 - pour une analyse générale:

- **Tableau:** Reconnu pour ses capacités de visualisation de données, Tableau offre une interface intuitive pour créer des tableaux de bord interactifs.
- **Power BI:** Proposé par Microsoft, Power BI est intégré à l'écosystème Microsoft et offre une large gamme de fonctionnalités d'analyse.
- **Google Data Studio:** Solution gratuite de Google, idéale pour créer des rapports personnalisés et partager des données.
- **Python (avec des bibliothèques comme Pandas, NumPy, Scikit-learn):** Pour les utilisateurs qui préfèrent coder, Python offre une grande flexibilité et une vaste communauté.
- **R:** Similaire à Python, R est un langage de programmation statistique largement utilisé dans la recherche et l'analyse de donnée

2 - Pour le Big Data et le Machine Learning:

- **Amazon QuickSight:** Proposé par Amazon Web Services, QuickSight est une solution d'analyse cloud native qui s'intègre facilement avec d'autres services AWS.
- **Domo** , Domo est une entreprise d'analyse de données SaaS pionnière dans la création d'expériences de données dans le cloud, rendant les données accessibles et exploitables pour tous.

3 - Pour l'analyse marketing:

- **Mixpanel:** Spécialisé dans l'analyse du comportement des utilisateurs, Mixpanel permet de suivre les parcours clients et d'optimiser les expériences utilisateur.
- **Amplitude:** Solution similaire à Mixpanel, offrant des fonctionnalités avancées pour l'analyse des produits numériques.

4 – divers : alternatif à Asana

- **ActiveCollab** permet de simplifier la gestion de projet pour planifier, suivre et organiser efficacement les tâches. Vous bénéficiez d'une collaboration fluide grâce à des discussions intégrées et le partage de fichiers
- **Wimi** est un outil collaboratif qui combine gestion de projet et communication d'équipe. Il offre une solution tout-en-un pour optimiser la productivité.

- **Toggl** est idéal pour le suivi du temps et la gestion de projets simples. Cet outil aide les équipes à mesurer précisément le temps consacré à chaque tâche ou projet.
- **Teamwork** est une plateforme complète de suivis de projets conçue pour aider les équipes à collaborer. Elle propose des outils de gestion de tâches puissants pour planifier des projets, attribuer des tâches et suivre les échéances.
- **Bitrix 24** est une plateforme tout-en-un qui intègre gestion de projet, CRM (Customer Relationship Management), et outils collaboratifs. Elle est particulièrement appréciée des PME qui cherchent une solution économique et multifonctionnelle.

Les plateformes SaaS d'analyse de données offrent une multitude de possibilités pour transformer vos données en informations précieuses. En choisissant la bonne solution, vous pourrez prendre des décisions plus éclairées et optimiser votre activité.

4 – 8 – 6 - Alteryx vs. Autres Outils d'Analyse de Données

Alteryx est une plateforme d'analyse de données visuelles qui s'est fait une place de choix sur le marché. Mais qu'est-ce qui le distingue des autres outils ?

Interface Visuelle Intuitive et Drag-and-Drop

- **Force d'Alteryx:** Son interface graphique est conçue pour être accessible à un large public, y compris aux utilisateurs non-techniques. La logique de workflow en glisser-déposer permet de créer des analyses complexes sans nécessiter de compétences en programmation approfondies.
- **Autres outils:** Souvent, les autres outils, bien qu'efficaces, peuvent nécessiter une courbe d'apprentissage plus abrupte, notamment pour les utilisateurs qui ne sont pas familiers avec les langages de programmation comme Python ou R.

Automatisation des Flux de Travail

- **Alteryx:** Excelle dans l'automatisation des tâches répétitives, permettant de planifier et d'exécuter des workflows complexes de manière régulière.
- **Autres outils:** Bien que de nombreux outils offrent des fonctionnalités d'automatisation, Alteryx se distingue par la facilité avec laquelle les utilisateurs peuvent créer et gérer ces workflows.

Large éventail de Connecteurs

- **Alteryx:** Propose une multitude de connecteurs pour se connecter à diverses sources de données, allant des bases de données relationnelles aux fichiers plats, en passant par les sources en ligne.
- **Autres outils:** La variété des connecteurs peut varier selon les outils, mais Alteryx est souvent cité pour son exhaustivité.

Préparation des Données Visuelle

- **Alteryx:** La préparation des données est une étape clé dans l'analyse. Alteryx offre une interface visuelle pour nettoyer, transformer et enrichir les données, ce qui rend le processus plus intuitif.

- **Autres outils:** Certains outils peuvent nécessiter une plus grande expertise en programmation pour effectuer ces tâches.

Focus sur l'Analyse Exploratoire

- **Alteryx:** Bien qu'il offre des capacités de modélisation prédictive, Alteryx est particulièrement adapté à l'analyse exploratoire des données, permettant aux utilisateurs de découvrir des tendances et des insights de manière rapide et efficace.
- **Autres outils:** Certains outils peuvent être plus spécialisés dans le machine learning ou d'autres domaines spécifiques de l'analyse de données.

Alteryx se distingue par son interface intuitive, sa capacité à automatiser des tâches complexes, et son large éventail de connecteurs. Il est particulièrement adapté aux utilisateurs qui souhaitent effectuer des analyses de données sans avoir à écrire du code.

Quand choisir Alteryx ?

- **Vous recherchez une solution facile à utiliser:** Si vous n'êtes pas un data scientist expérimenté, Alteryx est un excellent choix.
- **Vous avez besoin d'automatiser des tâches répétitives:** Alteryx est idéal pour automatiser des workflows de préparation de données et d'analyse.
- **Vous souhaitez effectuer une analyse exploratoire rapide:** L'interface visuelle d'Alteryx facilite la découverte de tendances et d'insights.

4 – 9 – Plateformes SaaS spécialisées dans le commerce électronique

Les plateformes SaaS spécialisées dans le commerce électronique offrent une solution complète et hébergée pour créer, gérer et développer une boutique en ligne. Elles permettent aux entreprises de se lancer rapidement dans le commerce électronique sans avoir à se soucier des aspects techniques complexes.

Caractéristiques principales :

- **Création de boutique en ligne :** Facilité de conception et de personnalisation de l'apparence de la boutique, avec des thèmes prédéfinis ou la possibilité de créer un design unique.
- **Gestion des produits :** Ajout, modification et organisation des produits (descriptions, images, prix, etc.), gestion des stocks.
- **Gestion des commandes :** Suivi des commandes, traitement des paiements, gestion des expéditions et des retours.
- **Marketing et vente :** Outils de promotion (e-mails, réseaux sociaux, publicités), gestion des promotions et des réductions, optimisation pour le référencement (SEO).
- **Paiements sécurisés :** Intégration de solutions de paiement en ligne (cartes de crédit, PayPal, etc.) pour assurer la sécurité des transactions.
- **Service client :** Outils de communication avec les clients (chat en direct, e-mail, formulaire de contact), gestion des avis clients.
- **Analyse et rapports :** Suivi des performances de la boutique (ventes, trafic, conversions), analyse des données pour prendre des décisions éclairées.

Avantages :

- **Facilité d'utilisation :** Pas besoin de compétences techniques avancées pour créer et gérer une boutique en ligne.
- **Rapidité de mise en place :** La boutique peut être opérationnelle en quelques jours, voire quelques heures.
- **Coût abordable :** Les plateformes SaaS proposent des abonnements mensuels ou annuels, ce qui permet de maîtriser les coûts.
- **Évolutivité :** Les plateformes s'adaptent à la croissance de l'entreprise, avec des fonctionnalités supplémentaires disponibles en fonction des besoins.
- **Maintenance et mises à jour :** La plateforme est maintenue et mise à jour par le fournisseur, ce qui évite les soucis techniques.

Inconvénients potentiels :

- **Personnalisation limitée :** Les options de personnalisation peuvent être moins étendues que pour une solution auto-hébergée.
- **Dépendance du fournisseur :** L'entreprise dépend du fournisseur pour la disponibilité et la sécurité de la plateforme.
- **Coût à long terme :** Les abonnements peuvent représenter un coût important à long terme, surtout pour les grandes entreprises.

Exemples de plateformes SaaS spécialisées dans le commerce électronique :

- **Shopify :** Leader du marché, Shopify est une plateforme très complète et facile à utiliser, adaptée aux débutants comme aux entreprises établies.
- **BigCommerce :** Plateforme robuste et évolutive, BigCommerce convient aux entreprises de toutes tailles, avec des fonctionnalités avancées pour le marketing et la gestion des produits.
- **Wix :** Plateforme intuitive et abordable, Wix est idéale pour les petites entreprises et les entrepreneurs qui souhaitent créer rapidement une boutique en ligne.
- **Squarespace :** Connue pour ses designs élégants, Squarespace est un bon choix pour les entreprises qui mettent l'accent sur l'esthétique de leur boutique en ligne.

4 – 9 – 1 – plateforme Shopify

Shopify est une plateforme de commerce électronique **SaaS** très populaire qui permet aux entreprises de toutes tailles de créer, gérer et développer leur boutique en ligne. Elle offre une solution complète et hébergée, ce qui signifie que vous n'avez pas à vous soucier des aspects techniques tels que l'hébergement, la maintenance ou les mises à jour.

Caractéristiques principales de Shopify :

- **Facilité d'utilisation :** Shopify est réputé pour son interface intuitive et conviviale, ce qui permet aux débutants de créer facilement une boutique en ligne sans avoir besoin de compétences techniques avancées.

- **Personnalisation** : Shopify propose une large gamme de thèmes (gratuits et payants) pour personnaliser l'apparence de votre boutique. Vous pouvez également modifier le code CSS/HTML pour une personnalisation plus poussée.
- **Gestion des produits** : Shopify facilite l'ajout, la modification et l'organisation de vos produits (descriptions, images, prix, etc.). Vous pouvez également gérer les stocks et les variantes de produits.
- **Gestion des commandes** : Shopify offre un système de gestion des commandes complet, vous permettant de suivre les commandes, de traiter les paiements, de gérer les expéditions et les retours.
- **Marketing et vente** : Shopify propose des outils de marketing intégrés pour promouvoir votre boutique (e-mails, réseaux sociaux, publicités). Vous pouvez également gérer les promotions, les réductions et optimiser votre boutique pour le référencement (SEO).
- **Paiements sécurisés** : Shopify intègre des solutions de paiement en ligne populaires (cartes de crédit, PayPal, etc.) pour assurer la sécurité des transactions.
- **Service client** : Shopify offre un support client 24h/24 et 7j/7 par e-mail, chat en direct et téléphone. Vous avez également accès à une documentation complète et à une communauté d'utilisateurs.
- **Applications** : Shopify propose une boutique d'applications (Shopify App Store) avec des milliers d'applications pour ajouter des fonctionnalités supplémentaires à votre boutique (marketing, service client, logistique, etc.).

Avantages de Shopify :

- **Facilité d'utilisation et rapidité de mise en place.**
- **Solution complète et hébergée.**
- **Large gamme de fonctionnalités et d'applications.**
- **Support client de qualité.**
- **Adapté aux entreprises de toutes tailles.**

Inconvénients potentiels :

- **Coût** : Les abonnements Shopify peuvent être plus chers que d'autres solutions, surtout pour les petites entreprises.
- **Personnalisation limitée** : Bien que Shopify offre de nombreuses options de personnalisation, certaines limitations peuvent exister pour les utilisateurs avancés.
- **Frais de transaction** : Shopify facture des frais de transaction sur les ventes, sauf si vous utilisez Shopify Payments (sa propre solution de paiement).

Shopify est une excellente plateforme de commerce électronique SaaS pour les entreprises qui souhaitent créer et développer leur boutique en ligne facilement et rapidement. Elle offre une solution complète et évolutive, avec de nombreuses fonctionnalités et applications pour répondre à tous les besoins. Cependant, il est important de prendre en compte le coût et les éventuelles limitations de personnalisation avant de choisir Shopify.

4 – 9 – 2 - Plateforme BigCommerce

BigCommerce est une plateforme de commerce électronique basée sur le cloud qui permet aux entreprises de toutes tailles de créer, gérer et développer leur boutique en

ligne. Elle offre une solution complète et hébergée, ce qui signifie que vous n'avez pas à vous soucier des aspects techniques tels que l'hébergement, la maintenance ou les mises à jour.

Caractéristiques principales de BigCommerce :

- **Flexibilité et évolutivité :** BigCommerce est conçu pour s'adapter à la croissance de votre entreprise. Il offre des fonctionnalités avancées pour les entreprises de toutes tailles, des petites boutiques aux grandes entreprises.
- **Personnalisation :** BigCommerce propose une large gamme de thèmes (gratuits et payants) pour personnaliser l'apparence de votre boutique. Vous pouvez également modifier le code CSS/HTML pour une personnalisation plus poussée.
- **Gestion des produits :** BigCommerce facilite l'ajout, la modification et l'organisation de vos produits (descriptions, images, prix, etc.). Vous pouvez également gérer les stocks et les variantes de produits.
- **Gestion des commandes :** BigCommerce offre un système de gestion des commandes complet, vous permettant de suivre les commandes, de traiter les paiements, de gérer les expéditions et les retours.
- **Marketing et vente :** BigCommerce propose des outils de marketing intégrés pour promouvoir votre boutique (e-mails, réseaux sociaux, publicités). Vous pouvez également gérer les promotions, les réductions et optimiser votre boutique pour le référencement (SEO).
- **Paiements sécurisés :** BigCommerce intègre des solutions de paiement en ligne populaires (cartes de crédit, PayPal, etc.) pour assurer la sécurité des transactions.
- **Service client :** BigCommerce offre un support client 24h/24 et 7j/7 par e-mail, chat en direct et téléphone. Vous avez également accès à une documentation complète et à une communauté d'utilisateurs.
- **Applications :** BigCommerce propose une boutique d'applications (BigCommerce App Marketplace) avec des milliers d'applications pour ajouter des fonctionnalités supplémentaires à votre boutique (marketing, service client, logistique, etc.).

Avantages de BigCommerce :

- **Flexibilité et évolutivité pour les entreprises de toutes tailles.**
- **Nombreuses fonctionnalités intégrées, y compris des outils de marketing avancés.**
- **Personnalisation poussée grâce à l'accès au code CSS/HTML.**
- **Support client de qualité.**
- **Intégrations avec des solutions tierces.**

Inconvénients potentiels :

- **Coût :** Les abonnements BigCommerce peuvent être plus chers que d'autres solutions, surtout pour les petites entreprises.
- **Courbe d'apprentissage :** BigCommerce peut être un peu plus complexe à prendre en main que d'autres plateformes, surtout pour les débutants.

BigCommerce est une excellente plateforme de commerce électronique SaaS pour les entreprises qui recherchent une solution flexible, évolutive et riche en fonctionnalités. Elle est particulièrement adaptée aux entreprises en croissance qui ont besoin d'une plateforme

capable de s'adapter à leurs besoins changeants. Cependant, il est important de prendre en compte le coût et la courbe d'apprentissage avant de choisir BigCommerce.

4 – 9 – 3 – plateforme Wix

Wix est une plateforme SaaS très populaire pour la création de sites web, et elle offre également des fonctionnalités de commerce électronique pour vous permettre de créer une boutique en ligne.

Qu'est-ce que Wix ?

Wix est une plateforme de création de sites web basée sur le cloud qui permet aux particuliers et aux entreprises de créer facilement des sites web professionnels, sans avoir besoin de compétences techniques en programmation. Elle propose un éditeur "glisser-déposer" intuitif, des centaines de modèles prédéfinis et de nombreuses fonctionnalités pour personnaliser votre site web.

Wix pour le commerce électronique :

Wix propose également des fonctionnalités de commerce électronique intégrées, ce qui vous permet de créer une boutique en ligne et de vendre vos produits ou services directement depuis votre site web. Voici quelques-unes des fonctionnalités clés de Wix pour le commerce électronique :

- **Création de boutique en ligne :** Vous pouvez créer une boutique en ligne attrayante et professionnelle en utilisant l'éditeur Wix et les modèles de commerce électronique prédéfinis.
- **Gestion des produits :** Wix vous permet d'ajouter, de modifier et d'organiser facilement vos produits (descriptions, images, prix, etc.). Vous pouvez également gérer les stocks et les variantes de produits.
- **Gestion des commandes :** Wix offre un système de gestion des commandes pour suivre les commandes, traiter les paiements, gérer les expéditions et les retours.
- **Paiements sécurisés :** Wix intègre des solutions de paiement en ligne populaires (cartes de crédit, PayPal, etc.) pour assurer la sécurité des transactions.
- **Marketing et vente :** Wix propose des outils de marketing intégrés pour promouvoir votre boutique (e-mails, réseaux sociaux, publicités). Vous pouvez également gérer les promotions, les réductions et optimiser votre boutique pour le référencement (SEO).

Avantages de Wix pour le commerce électronique :

- **Facilité d'utilisation :** Wix est très facile à utiliser, même pour les débutants. Vous pouvez créer une boutique en ligne en quelques heures seulement.
- **Abordable :** Wix propose différents plans tarifaires, dont certains sont adaptés aux petites entreprises et aux budgets limités.
- **Personnalisation :** Wix offre de nombreuses options de personnalisation pour l'apparence de votre boutique en ligne.
- **Fonctionnalités intégrées :** Wix propose de nombreuses fonctionnalités intégrées pour le commerce électronique, ce qui vous évite d'avoir à utiliser des applications tierces.

Inconvénients potentiels :

- **Moins de fonctionnalités avancées :** Wix peut être moins adapté aux grandes entreprises qui ont besoin de fonctionnalités de commerce électronique plus avancées.
- **Limitations de personnalisation :** Bien que Wix offre de nombreuses options de personnalisation, certaines limitations peuvent exister pour les utilisateurs avancés.

Wix est une excellente plateforme pour les petites entreprises et les entrepreneurs qui souhaitent créer une boutique en ligne facilement et rapidement. Elle est particulièrement adaptée aux débutants qui n'ont pas de compétences techniques en programmation. Cependant, si vous avez besoin de fonctionnalités de commerce électronique très avancées, vous pourriez envisager d'autres plateformes.

4 - 9 - 4 – plateforme Squarespace

Squarespace est une plateforme SaaS très populaire pour la création de sites web, et elle offre également des fonctionnalités de commerce électronique pour vous permettre de créer une boutique en ligne.

Qu'est-ce que Squarespace ?

Squarespace est une plateforme de création de sites web basée sur le cloud qui permet aux particuliers et aux entreprises de créer facilement des sites web professionnels, sans avoir besoin de compétences techniques en programmation. Elle propose un éditeur "glisser-déposer" intuitif, des centaines de modèles prédéfinis et de nombreuses fonctionnalités pour personnaliser votre site web.

Squarespace pour le commerce électronique :

Squarespace propose également des fonctionnalités de commerce électronique intégrées, ce qui vous permet de créer une boutique en ligne et de vendre vos produits ou services directement depuis votre site web. Voici quelques-unes des fonctionnalités clés de Squarespace pour le commerce électronique :

- **Création de boutique en ligne :** Vous pouvez créer une boutique en ligne attrayante et professionnelle en utilisant l'éditeur Squarespace et les modèles de commerce électronique prédéfinis.
- **Gestion des produits :** Squarespace vous permet d'ajouter, de modifier et d'organiser facilement vos produits (descriptions, images, prix, etc.). Vous pouvez également gérer les stocks et les variantes de produits.
- **Gestion des commandes :** Squarespace offre un système de gestion des commandes pour suivre les commandes, traiter les paiements, gérer les expéditions et les retours.
- **Paiements sécurisés :** Squarespace intègre des solutions de paiement en ligne populaires (cartes de crédit, PayPal, etc.) pour assurer la sécurité des transactions.
- **Marketing et vente :** Squarespace propose des outils de marketing intégrés pour promouvoir votre boutique (e-mails, réseaux sociaux, publicités). Vous pouvez également gérer les promotions, les réductions et optimiser votre boutique pour le référencement (SEO).

Avantages de Squarespace pour le commerce électronique :

- **Facilité d'utilisation :** Squarespace est très facile à utiliser, même pour les débutants. Vous pouvez créer une boutique en ligne en quelques heures seulement.
- **Esthétique :** Squarespace est réputé pour ses modèles de design élégants et professionnels, ce qui vous permet de créer une boutique en ligne visuellement attrayante.
- **Fonctionnalités intégrées :** Squarespace propose de nombreuses fonctionnalités intégrées pour le commerce électronique, ce qui vous évite d'avoir à utiliser des applications tierces.

Inconvénients potentiels :

- **Moins de fonctionnalités avancées :** Squarespace peut être moins adapté aux grandes entreprises qui ont besoin de fonctionnalités de commerce électronique plus avancées.
- **Limitations de personnalisation :** Bien que Squarespace offre de nombreuses options de personnalisation, certaines limitations peuvent exister pour les utilisateurs avancés.

Squarespace est une excellente plateforme pour les petites entreprises et les entrepreneurs qui souhaitent créer une boutique en ligne facilement et rapidement, en mettant l'accent sur l'esthétique et le design. Elle est particulièrement adaptée aux débutants qui n'ont pas de compétences techniques en programmation. Cependant, si vous avez besoin de fonctionnalités de commerce électronique très avancées, vous pourriez envisager d'autres plateformes

4 – 9 – 5 – Autres plateforme SaaS pour le commerce électronique.

Il existe de nombreuses autres plateformes SaaS spécialisées dans le commerce électronique, chacune ayant ses propres forces et faiblesses. Voici quelques exemples :

Plateformes populaires et établies :

- **Volusion :** L'une des plus anciennes plateformes de commerce électronique, Volusion offre une solution complète avec des fonctionnalités de conception de boutique, de gestion des produits, de marketing et de paiement. Elle est adaptée aux petites et moyennes entreprises.
- **3dcart :** Une plateforme robuste avec de nombreuses fonctionnalités intégrées, 3dcart convient aux entreprises de toutes tailles. Elle offre des outils de marketing avancés, une gestion des commandes complète et une personnalisation flexible.
- **Shift4Shop (anciennement 3dcart) :** Plateforme puissante et évolutive, Shift4Shop est idéale pour les entreprises en croissance. Elle offre des fonctionnalités avancées de commerce électronique, de marketing et de gestion des commandes.

Plateformes émergentes et innovantes :

- **Ecwid :** Une solution flexible qui peut être intégrée à un site web existant ou utilisée pour créer une boutique en ligne complète. Ecwid est idéal pour les petites entreprises et les entrepreneurs qui souhaitent vendre en ligne sans avoir à changer de plateforme de site web.

- **Sellfy** : Spécialisée dans la vente de produits numériques (ebooks, cours en ligne, etc.), Sellfy est une plateforme simple et efficace pour les créateurs de contenu et les entrepreneurs qui vendent des produits téléchargeables.
- **Gumroad** : Similaire à Sellfy, Gumroad est une plateforme conviviale pour vendre des produits numériques, des abonnements et des produits physiques. Elle offre des outils de marketing intégrés et une gestion facile des paiements.

Plateformes open source (nécessitent plus de compétences techniques) :

- **WooCommerce** : Un plugin pour WordPress qui transforme votre site web en une boutique en ligne. WooCommerce est très flexible et personnalisable, mais il nécessite des compétences techniques ou l'aide d'un développeur.
- **Magento** : Une plateforme puissante et évolutive, Magento est idéale pour les grandes entreprises avec des besoins complexes. Elle offre une grande flexibilité et de nombreuses fonctionnalités, mais elle nécessite des compétences techniques avancées.

Autres options à considérer :

- **PrestaShop** : Une plateforme open source populaire, PrestaShop offre une solution complète pour créer et gérer une boutique en ligne.
- **OpenCart** : Une plateforme open source simple et facile à utiliser, OpenCart est adaptée aux petites entreprises et aux débutants.
- **X-Cart** : Une plateforme payante avec de nombreuses fonctionnalités intégrées, X-Cart convient aux entreprises de toutes tailles.

Je vous recommande de tester plusieurs plateformes avant de faire votre choix. La plupart des plateformes proposent des essais gratuits ou des démos pour vous permettre de les découvrir.

4 – 10 – Plateformes SaaS spécialisées dans la formation et l'enseignement

Les plateformes SaaS spécialisées dans l'éducation et l'enseignement sont devenues des outils indispensables dans le paysage éducatif actuel. Elles offrent une multitude de fonctionnalités pour améliorer l'expérience d'apprentissage, faciliter la gestion administrative et pédagogique, et favoriser la collaboration entre les différents acteurs de l'éducation.

Types de plateformes SaaS pour l'éducation et l'enseignement :

On distingue principalement deux types de plateformes SaaS dans le domaine de l'éducation :

- **Plateformes de gestion de l'apprentissage (LMS)** : Ces plateformes permettent de créer, de diffuser et de gérer des cours en ligne, de suivre les progrès des apprenants, de communiquer avec eux, etc. Elles sont souvent utilisées par les établissements d'enseignement, les entreprises pour la formation de leurs employés, ou encore les organismes de formation.
- **Plateformes de gestion administrative et pédagogique** : Ces plateformes facilitent la gestion des inscriptions, des notes, des emplois du temps, de la communication avec les parents, etc. Elles sont principalement utilisées par les établissements scolaires.

Fonctionnalités courantes des plateformes SaaS pour l'éducation :

- **Création et diffusion de contenus pédagogiques :** Les plateformes permettent de créer des cours en ligne interactifs, avec des vidéos, des quiz, des exercices, etc.
- **Gestion des apprenants :** Suivi des progrès, évaluation des connaissances, gestion des inscriptions, etc.
- **Communication et collaboration :** Forums de discussion, messagerie interne, outils de visioconférence, etc.
- **Gestion administrative :** Inscriptions, notes, emplois du temps, communication avec les parents, etc.
- **Analyse et reporting :** Suivi des performances des apprenants, statistiques sur l'utilisation de la plateforme, etc.

Avantages des plateformes SaaS pour l'éducation :

- **Accessibilité :** Les plateformes sont accessibles depuis n'importe quel appareil connecté à Internet.
- **Flexibilité :** Les plateformes s'adaptent aux besoins de chaque utilisateur.
- **Facilité d'utilisation :** Les plateformes sont conçues pour être intuitives et faciles à prendre en main.
- **Réduction des coûts :** Les plateformes SaaS permettent de réduire les coûts liés à l'achat et à la maintenance de logiciels.

Exemples de plateformes SaaS pour l'éducation :

- **Moodle :** Plateforme LMS open source très populaire, Moodle est utilisée par de nombreux établissements d'enseignement dans le monde entier.
- **Canvas :** Plateforme LMS commerciale avec une interface moderne et de nombreuses fonctionnalités.
- **Blackboard :** Plateforme LMS commerciale très complète, utilisée par de grandes universités.
- **Google Classroom :** Plateforme LMS gratuite de Google, intégrée à la suite Google Workspace for Education.
- **Edmodo :** Plateforme LMS gratuite pour les enseignants et les élèves.
- **Skolengo :** Plateforme française de gestion administrative et pédagogique pour les établissements scolaires.
- **Chegg** est une entreprise EdTech qui propose une plateforme axée sur les étudiants, axée principalement sur un apprentissage abordable et accessible. Elle offre des expériences d'apprentissage connectées et contribue également à combler les lacunes critiques en matière de compétences et à stimuler la productivité grâce à des programmes d'apprentissage approfondis.
- **Coursera** est un fournisseur mondial de cours en ligne ouverts à tous qui propose une plateforme d'apprentissage accessible à tous, partout dans le monde. Coursera donne accès à une large gamme de cours en ligne, de projets pratiques, de programmes de certification et de diplômes d'universités et d'entreprises de renommée mondiale.
- **Duolingo** est une entreprise EdTech de premier plan qui révolutionne la façon dont les gens apprennent les langues. Elle propose des programmes d'apprentissage des langues efficaces et aide les utilisateurs à acquérir des compétences de

communication concrètes grâce à son application d'apprentissage interactive et à sa certification linguistique.

- **Kahoot!** est une société internationale de plateformes d'apprentissage et d'engagement qui propose une solution de formation et d'évaluation tout-en-un. Cette plateforme vise à permettre aux utilisateurs de libérer tout leur potentiel d'apprentissage grâce à l'engagement dans l'apprentissage, à la rétention des connaissances et à la collaboration.
- **Udemy** est une entreprise leader dans le domaine des technologies éducatives qui propose aux entreprises un écosystème d'apprentissage flexible et efficace. Cette place de marché mondiale de l'apprentissage en ligne offre de formidables opportunités de perfectionnement avec un contenu actuel et pertinent

Choisir la bonne plateforme :

Le choix de la plateforme SaaS pour l'éducation dépend des besoins spécifiques de chaque utilisateur : type d'établissement, nombre d'apprenants, budget, fonctionnalités requises, etc. Il est important de bien comparer les différentes options avant de faire un choix.

Les plateformes SaaS pour l'éducation et l'enseignement sont des outils puissants qui transforment l'éducation en offrant des expériences d'apprentissage plus interactives, personnalisées et accessibles. Elles facilitent également la gestion administrative et pédagogique, ce qui permet aux enseignants de se concentrer sur leur cœur de métier : l'enseignement.

4 – 10 – 1 -Plateforme Moodle

Moodle est une plateforme d'apprentissage en ligne (LMS) open source très populaire, utilisée par de nombreux établissements d'enseignement et organismes de formation à travers le monde. Elle offre un environnement d'apprentissage flexible et personnalisable, riche en fonctionnalités pour les enseignants et les apprenants.

Caractéristiques principales de Moodle :

- **Open source et gratuit :** Moodle est un logiciel libre, ce qui signifie qu'il est gratuit à télécharger et à utiliser. Vous pouvez l'installer sur votre propre serveur ou utiliser un hébergement Moodle proposé par des prestataires de services.
- **Personnalisable :** Moodle est hautement personnalisable. Vous pouvez adapter l'apparence et les fonctionnalités de votre plateforme Moodle à vos besoins spécifiques. De nombreux thèmes et plugins sont disponibles pour étendre les fonctionnalités de Moodle.
- **Riche en fonctionnalités :** Moodle offre un large éventail de fonctionnalités pour les enseignants et les apprenants, notamment :
 - **Gestion des cours :** Création et organisation de cours en ligne, ajout de ressources (fichiers, vidéos, liens, etc.), création d'activités (devoirs, quiz, forums, etc.).
 - **Communication et collaboration :** Forums de discussion, messagerie privée, outils de chat pour faciliter la communication et la collaboration entre les participants.

- **Suivi des progrès** : Suivi des progrès des apprenants, notes, évaluations, rapports.
- **Gestion des utilisateurs** : Inscription et gestion des utilisateurs, attribution de rôles (enseignant, étudiant, etc.).
- **Intégration avec d'autres outils** : Moodle peut être intégré avec d'autres outils et plateformes, tels que des outils de visioconférence, des outils de gestion de contenu, etc.
- **Communauté active** : Moodle bénéficie d'une communauté active d'utilisateurs et de développeurs qui contribuent à l'amélioration de la plateforme et proposent des ressources et du support.

Avantages de Moodle :

- **Flexibilité** : Moodle est très flexible et peut être adapté à différents types d'enseignement et de formation.
- **Gratuité** : Moodle est gratuit à utiliser, ce qui peut être un avantage pour les établissements et les organismes disposant de budgets limités.
- **Communauté** : La communauté active de Moodle offre un support important aux utilisateurs.
- **Richesse fonctionnelle** : Moodle offre un large éventail de fonctionnalités pour gérer l'apprentissage en ligne.

Inconvénients de Moodle :

- **Installation et maintenance** : L'installation et la maintenance de Moodle peuvent nécessiter des compétences techniques.
- **Courbe d'apprentissage** : Moodle peut être complexe à prendre en main, surtout pour les utilisateurs novices.
- **Hébergement** : Si vous n'avez pas de serveur, vous devrez faire appel à un hébergeur Moodle, ce qui peut engendrer des coûts.

Moodle est une plateforme d'apprentissage en ligne puissante et flexible, adaptée à différents types d'enseignement et de formation. Bien qu'elle puisse nécessiter un certain investissement en temps et en compétences techniques, elle offre de nombreux avantages pour les établissements et les organismes qui souhaitent créer un environnement d'apprentissage en ligne personnalisé et riche en fonctionnalités.

4-10-2- Canvas

Canvas est une plateforme de gestion de l'apprentissage (LMS) en mode SaaS (Software as a Service) très populaire, particulièrement dans les établissements d'enseignement supérieur. Elle offre un environnement d'apprentissage en ligne complet et intuitif, conçu pour faciliter l'enseignement et l'apprentissage.

Caractéristiques principales de Canvas :

- **Interface utilisateur intuitive** : Canvas est reconnu pour son interface conviviale et facile à naviguer, ce qui facilite son adoption par les enseignants et les étudiants.

- **Gestion des cours :** Canvas permet aux enseignants de créer et d'organiser leurs cours en ligne, d'ajouter des ressources (fichiers, vidéos, liens, etc.), de créer des devoirs et des quiz, de suivre les progrès des étudiants et de communiquer avec eux.
- **Outils de communication et de collaboration :** Canvas offre des outils de communication et de collaboration intégrés, tels que des forums de discussion, des messageries privées, des outils de chat et des espaces de travail collaboratifs, pour encourager l'interaction entre les participants.
- **Évaluation et suivi des progrès :** Canvas permet aux enseignants d'évaluer les travaux des étudiants, de suivre leurs progrès et de leur fournir des commentaires. Il offre également des outils de notation et de gestion des notes.
- **Intégration avec d'autres outils :** Canvas s'intègre avec d'autres outils et plateformes, tels que des outils de visioconférence, des outils de gestion de contenu et des outils d'analyse de données, pour offrir une expérience d'apprentissage plus complète.
- **Accessibilité mobile :** Canvas est accessible sur les appareils mobiles, ce qui permet aux étudiants d'accéder à leurs cours et à leurs ressources où qu'ils soient.

Avantages de Canvas :

- **Facilité d'utilisation :** Canvas est facile à utiliser pour les enseignants et les étudiants, ce qui facilite son adoption et son utilisation efficace.
- **Richesse fonctionnelle :** Canvas offre un large éventail de fonctionnalités pour gérer l'apprentissage en ligne, de la gestion des cours à la communication et à l'évaluation.
- **Flexibilité :** Canvas est flexible et peut être adapté à différents types d'enseignement et de formation.
- **Collaboration :** Canvas encourage la collaboration entre les enseignants et les étudiants, ainsi qu'entre les étudiants eux-mêmes.
- **Accessibilité :** Canvas est accessible sur les appareils mobiles, ce qui permet aux étudiants d'apprendre où qu'ils soient.

Inconvénients de Canvas :

- **Coût :** Canvas est une plateforme payante, ce qui peut être un obstacle pour certains établissements ou organismes de formation.
- **Personnalisation limitée :** Bien que Canvas offre certaines options de personnalisation, il peut être moins personnalisable que d'autres plateformes LMS open source.

Canvas est une plateforme de gestion de l'apprentissage en ligne puissante et conviviale, idéale pour les établissements d'enseignement supérieur et les organismes de formation qui recherchent une solution complète et facile à utiliser. Bien qu'elle soit payante, elle offre de nombreux avantages en termes de fonctionnalités, de collaboration et d'accessibilité.

4 – 10 – 3 – plateforme Blackboard Learn

Blackboard Learn est une plateforme d'apprentissage en ligne (LMS) très répandue, utilisée par de nombreux établissements d'enseignement et organismes de formation à travers le monde. Elle offre un environnement d'apprentissage complet et robuste, conçu pour faciliter l'enseignement et l'apprentissage en ligne.

Caractéristiques principales de Blackboard Learn :

- **Gestion des cours :** Blackboard Learn permet aux enseignants de créer et d'organiser leurs cours en ligne, d'ajouter des ressources (fichiers, vidéos, liens, etc.), de créer des devoirs et des quiz, de suivre les progrès des étudiants et de communiquer avec eux.
- **Outils de communication et de collaboration :** Blackboard Learn offre des outils de communication et de collaboration intégrés, tels que des forums de discussion, des messageries privées, des outils de chat et des espaces de travail collaboratifs, pour encourager l'interaction entre les participants.
- **Évaluation et suivi des progrès :** Blackboard Learn permet aux enseignants d'évaluer les travaux des étudiants, de suivre leurs progrès et de leur fournir des commentaires. Il offre également des outils de notation et de gestion des notes.
- **Intégration avec d'autres outils :** Blackboard Learn s'intègre avec d'autres outils et plateformes, tels que des outils de visioconférence, des outils de gestion de contenu et des outils d'analyse de données, pour offrir une expérience d'apprentissage plus complète.
- **Accessibilité mobile :** Blackboard Learn est accessible sur les appareils mobiles, ce qui permet aux étudiants d'accéder à leurs cours et à leurs ressources où qu'ils soient.

Avantages de Blackboard Learn :

- **Richesse fonctionnelle :** Blackboard Learn offre un large éventail de fonctionnalités pour gérer l'apprentissage en ligne, de la gestion des cours à la communication et à l'évaluation.
- **Robustesse :** Blackboard Learn est une plateforme robuste et fiable, capable de gérer un grand nombre d'utilisateurs et de cours.
- **Personnalisation :** Blackboard Learn est personnalisable et peut être adapté aux besoins spécifiques de chaque établissement ou organisme de formation.
- **Support :** Blackboard offre un support technique important à ses clients.

Inconvénients de Blackboard Learn :

- **Complexité :** Blackboard Learn peut être complexe à prendre en main, surtout pour les utilisateurs novices.
- **Coût :** Blackboard Learn est une plateforme payante, ce qui peut être un obstacle pour certains établissements ou organismes de formation.
- **Interface utilisateur :** L'interface utilisateur de Blackboard Learn peut sembler datée et moins intuitive que celle de certaines autres plateformes LMS.

Blackboard Learn est une plateforme de gestion de l'apprentissage en ligne puissante et complète, idéale pour les établissements d'enseignement et les organismes de formation qui recherchent une solution robuste et riche en fonctionnalités. Bien qu'elle puisse être complexe et coûteuse, elle offre de nombreux avantages en termes de gestion des cours, de communication, d'évaluation et de suivi des progrès des étudiants.

4 - 11- Plateformes SaaS spécialisées en gestion financière

Les plateformes SaaS spécialisées dans la gestion financière offrent une multitude de caractéristiques conçues pour simplifier et optimiser la gestion des finances d'une entreprise. Voici les principales :

Fonctionnalités de base :

- **Suivi des dépenses et des revenus:** Enregistrement et catégorisation de toutes les transactions financières.
- **Gestion de la facturation :** Création, envoi et suivi des factures, avec des options de personnalisation et d'automatisation.
- **Rapprochement bancaire:** Importation et réconciliation automatique des relevés bancaires pour un suivi précis de la trésorerie.
- **Gestion des budgets:** Élaboration, suivi et analyse des budgets pour contrôler les dépenses et prévoir les revenus.
- **Rapports financiers:** Génération de rapports personnalisables pour obtenir une vue d'ensemble de la santé financière de l'entreprise.

Fonctionnalités avancées :

- **Prévisions financières:** Utilisation de données historiques et de modèles prédictifs pour anticiper les flux de trésorerie et prendre des décisions éclairées.
- **Gestion de la trésorerie:** Suivi en temps réel de la trésorerie, avec des alertes en cas de fluctuations importantes et des outils pour optimiser la gestion du cash-flow.
- **Analyse financière :** Utilisation d'indicateurs clés de performance (KPI) et de tableaux de bord pour évaluer la rentabilité, la liquidité et la solvabilité de l'entreprise.
- **Gestion des investissements :** Suivi et analyse des investissements, avec des outils pour évaluer leur performance et leur risque.
- **Gestion des dettes:** Suivi et gestion des emprunts et des dettes, avec des outils pour calculer les échéances et les intérêts.
- **Gestion des risques:** Identification et évaluation des risques financiers, avec des outils pour mettre en place des stratégies de mitigation.
- **Intégrations :** Connexion avec d'autres outils (CRM, ERP, logiciels de paie, etc.) pour automatiser les échanges de données et éviter les saisies manuelles.

Avantages spécifiques aux plateformes SaaS :

- **Accessibilité :** Les données sont accessibles en ligne depuis n'importe quel appareil connecté, ce qui facilite le travail collaboratif et le suivi en temps réel.
- **Mises à jour automatiques:** Les mises à jour sont automatiques et transparentes pour l'utilisateur, ce qui garantit l'utilisation de la dernière version du logiciel.
- **Sécurité :** Les données sont stockées dans des centres de données sécurisés, avec des mesures de protection renforcées contre les intrusions et les pertes de données.
- **Évolutivité:** Les plateformes SaaS s'adaptent facilement à la croissance de l'entreprise, avec des offres modulables et des fonctionnalités évolutives.
- **Support client:** Les éditeurs de logiciels SaaS proposent généralement un support client de qualité, avec une assistance en ligne, des tutoriels et des formations.

En résumé, les plateformes SaaS de gestion financière offrent une solution complète et flexible pour gérer les finances d'une entreprise. Elles permettent de :

- **Gagner du temps:** Automatisation des tâches répétitives et des processus manuels.
- **Améliorer la précision:** Réduction des erreurs humaines grâce à l'automatisation et à la centralisation des données.
- **Prendre des décisions éclairées:** Accès à des données financières fiables et à des outils d'analyse performants.
- **Collaborer efficacement :** Faciliter le partage d'informations et le travail collaboratif entre les différents acteurs de l'entreprise.
- **Réduire les coûts:** Économies sur les infrastructures informatiques, les licences logicielles et la maintenance.

4 - 11 – 1 – Principales Plateformes SaaS de gestion financière

Il existe de nombreuses plateformes SaaS de gestion financière, chacune ayant ses propres forces et faiblesses. Il est donc difficile de dire quelle est la "principale" plateforme, car cela dépend des besoins spécifiques de chaque entreprise.

Les plateformes sont souvent multi-application, et notamment avec le mode trésorerie

Cependant, certaines plateformes se distinguent par leur popularité, leurs fonctionnalités complètes et leur facilité d'utilisation. Voici quelques-unes des principales plateformes SaaS de gestion financière :

Pour les petites et moyennes entreprises (PME) et les indépendants

- **QuickBooks:** C'est une plateforme très populaire auprès des PME et des indépendants. Elle offre une large gamme de fonctionnalités, allant de la comptabilité à la facturation en passant par la gestion des dépenses et la gestion de la paie. QuickBooks est facile à utiliser et propose différentes versions pour s'adapter aux besoins de chaque entreprise.
- **Xero:** Xero est une autre plateforme très populaire auprès des PME. Elle offre des fonctionnalités similaires à QuickBooks, avec une interface utilisateur intuitive et une intégration facile avec d'autres applications.
- **Sage 50cloud:** Sage est un éditeur de logiciels bien connu dans le domaine de la gestion financière. Sage 50cloud est sa solution en ligne pour les PME. Elle offre des fonctionnalités complètes pour la comptabilité, la gestion commerciale, la gestion des stocks et la gestion de la relation client.
- **Pennylane:** Cette plateforme française est de plus en plus utilisée par les TPE/PME. Elle permet une gestion complète de la comptabilité, de la facturation, de la trésorerie et du suivi des indicateurs clés de performance (KPI). Elle offre également un accompagnement personnalisé pour aider les entreprises à utiliser au mieux la plateforme.

Pour les grandes entreprises

- **SAP S/4HANA Finance:** SAP est un leader mondial dans le domaine des logiciels d'entreprise. SAP S/4HANA Finance est sa solution phare pour la

gestion financière. Elle offre des fonctionnalités avancées pour la comptabilité, la gestion de la trésorerie, la planification financière, la gestion des risques, etc. SAP S/4HANA Finance est particulièrement adaptée aux grandes entreprises et aux organisations complexes.

- **Oracle NetSuite:** Oracle NetSuite est une autre plateforme de gestion financière populaire auprès des grandes entreprises. Elle offre une suite complète d'applications pour la gestion financière, la gestion de la relation client (CRM), la gestion de la chaîne d'approvisionnement (SCM) et la gestion des ressources humaines (HRM).

Autres plateformes à considérer

- **Agicap:** Spécialisée dans la gestion de la trésorerie, Agicap permet aux entreprises de suivre leurs flux de trésorerie en temps réel, de prévoir leur trésorerie future et de prendre des décisions éclairées en matière de financement.
- **Spendesk:** Cette plateforme permet aux entreprises de gérer leurs dépenses de manière centralisée et efficace. Elle offre des cartes de paiement pour les employés, un suivi des dépenses en temps réel, des outils de reporting et d'analyse, ainsi qu'une intégration avec les logiciels de comptabilité.
- **Sellsy *:** Cette plateforme de gestion commerciale et financière offre des fonctionnalités complètes pour gérer votre facturation, vos devis, vos commandes, vos paiements, vos relances, ainsi que votre comptabilité et votre trésorerie.

Comment choisir la bonne plateforme ?

Le choix de la plateforme de gestion financière dépend des besoins spécifiques de chaque entreprise. Voici quelques éléments à prendre en compte :

- **La taille de l'entreprise:** Certaines plateformes sont plus adaptées aux petites entreprises, tandis que d'autres sont plus adaptées aux grandes entreprises.
- **Les fonctionnalités nécessaires:** Certaines plateformes offrent des fonctionnalités de base, tandis que d'autres offrent des fonctionnalités plus avancées.
- **Le budget:** Les prix des plateformes SaaS peuvent varier considérablement.
- **La facilité d'utilisation** Il est important de choisir une plateforme facile à utiliser, même pour les personnes qui n'ont pas de connaissances approfondies en comptabilité.
- **L'intégration avec d'autres applications:** Si vous utilisez d'autres applications, il est important de choisir une plateforme qui s'intègre facilement avec ces applications.

4 – 11 - 2 – plateforme Quickbooks (mode finance)

QuickBooks : une solution complète pour la gestion financière

QuickBooks est une plateforme de gestion financière en ligne qui offre une large gamme de fonctionnalités pour aider les entreprises à gérer leurs finances de manière efficace. Elle est particulièrement adaptée aux petites et moyennes entreprises (PME) et aux indépendants. (voir le paragraphe 4-3-1, qui présente ce produit en mode comptabilité

Fonctionnalités clés de QuickBooks

- **Comptabilité:** Suivi des dépenses et des revenus, gestion des factures, rapprochement bancaire, génération de rapports financiers, etc.
- **Facturation :** Création et envoi de factures personnalisées, suivi des paiements, gestion des rappels de paiement, etc.
- **Gestion des ventes :** Suivi des commandes, gestion des stocks, création de devis, etc.
- **Gestion des dépenses:** Suivi des dépenses professionnelles, gestion des notes de frais, etc.
- **Gestion de la paie:** Calcul et paiement des salaires, gestion des déclarations de cotisations sociales, etc. (fonctionnalité disponible dans certaines versions)
- **Rapports et analyses:** Génération de rapports personnalisés pour suivre les performances financières de l'entreprise, analyse des données financières, etc.

Avantages de QuickBooks

- **Facilité d'utilisation:** QuickBooks est conçu pour être intuitif et facile à utiliser, même pour les personnes qui n'ont pas de connaissances approfondies en comptabilité.
- **Accessibilité:** QuickBooks est une plateforme en ligne, ce qui signifie que vous pouvez y accéder depuis n'importe quel appareil connecté à Internet.
- **Collaboration:** QuickBooks permet de collaborer facilement avec votre expert-comptable et d'autres membres de votre équipe.
- **Intégrations:** QuickBooks s'intègre avec d'autres applications populaires, telles que les logiciels de gestion de la relation client (CRM) et les plateformes de commerce électronique.
- **Évolutivité:** QuickBooks propose différentes versions pour répondre aux besoins des entreprises de différentes tailles.

Inconvénients de QuickBooks

- **Coût:** QuickBooks est un logiciel payant, et les prix peuvent varier en fonction des fonctionnalités et du nombre d'utilisateurs.
- **Support client:** Le support client de QuickBooks peut parfois être difficile à joindre.
- **Fonctionnalités limitées pour les grandes entreprises :** QuickBooks est principalement conçu pour les PME et les indépendants. Les grandes entreprises peuvent avoir besoin de fonctionnalités plus avancées.

QuickBooks est une excellente solution de gestion financière pour les petites et moyennes entreprises et les indépendants. Il offre une large gamme de fonctionnalités pour aider les entreprises à gérer leurs finances de manière efficace. Cependant, il est important de prendre en compte les coûts et les limitations potentielles avant de choisir QuickBooks.

4 – 11 – 3 - plateforme SaaS : SAP concur

SAP est un géant dans le monde des logiciels d'entreprise, et bien qu'il ne soit pas toujours perçu comme une solution spécifiquement axée sur les petites entreprises, il propose des offres adaptées à différents besoins, y compris pour la **gestion financière**.

SAP : une solution robuste pour la gestion financière

SAP propose une gamme de solutions pour la gestion financière, allant des solutions complètes pour les grandes entreprises aux solutions plus modulaires pour les PME. SAP est reconnu pour sa robustesse, sa capacité à gérer des volumes importants de données et sa capacité à s'intégrer avec d'autres systèmes d'entreprise.

Offres SAP pour la gestion financière

- **SAP S/4HANA Finance:** C'est la solution phare de SAP pour la gestion financière. Elle offre des fonctionnalités avancées pour la comptabilité, la gestion de la trésorerie, la planification financière, la gestion des risques, etc. Elle est particulièrement adaptée aux grandes entreprises et aux organisations complexes.
- **SAP Business One:** Cette solution est conçue pour les petites et moyennes entreprises. Elle offre des fonctionnalités de gestion financière, de gestion commerciale, de gestion de la relation client (CRM) et de gestion de la production. Elle est plus abordable et plus facile à déployer que SAP S/4HANA Finance.
- **SAP ByDesign :** Cette solution est une suite cloud pour les PME. Elle inclut des fonctionnalités de gestion financière, de gestion de la relation client (CRM), de gestion de la chaîne d'approvisionnement (SCM), de gestion des ressources humaines (HRM) et de gestion de projet.

Fonctionnalités clés de SAP pour la gestion financière

- **Comptabilité générale et analytique:** Gestion des comptes, des journaux, des bilans, des états de résultat, etc.
- **Gestion de la trésorerie:** Suivi des flux de trésorerie, gestion des paiements, gestion des prévisions de trésorerie, etc.
- **Planification financière :** Élaboration de budgets, prévisions financières, analyse des écarts, etc.
- **Gestion des immobilisations:** Suivi des actifs, gestion des amortissements, etc.
- **Gestion des coûts :** Analyse des coûts, contrôle des coûts, etc.
- **Gestion des risques:** Identification et évaluation des risques financiers, mise en place de stratégies de mitigation, etc.
- **Reporting et analyses :** Génération de rapports personnalisés, analyse des données financières, etc.

Avantages de SAP

- **Robustesse et fiabilité :** SAP est une solution éprouvée, utilisée par de nombreuses grandes entreprises dans le monde entier.
- **Intégration :** SAP s'intègre avec d'autres systèmes d'entreprise, tels que les systèmes de gestion de la relation client (CRM) et les systèmes de gestion de la chaîne d'approvisionnement (SCM).
- **Scalabilité:** SAP peut s'adapter à la croissance de l'entreprise.

- **Fonctionnalités avancées:** SAP offre des fonctionnalités avancées pour la gestion financière, telles que la planification financière, la gestion des risques et la gestion des coûts.

Inconvénients de SAP

- **Coût:** SAP est une solution coûteuse, en particulier pour les grandes entreprises.
- **Complexité:** SAP peut être complexe à mettre en œuvre et à utiliser.
- **Nécessité de consultants:** La mise en œuvre de SAP nécessite souvent l'intervention de consultants spécialisés.

4 – 11 – 4 – Plateforme oracle

La plateforme SaaS de gestion financière d'Oracle, **Oracle Cloud Financials**, offre un large éventail de fonctionnalités pour aider les entreprises à gérer leurs finances de manière efficace. Voici quelques-unes de ses principales caractéristiques :

Fonctionnalités clés:

- **Gestion comptable:** automatisation des processus comptables, y compris la comptabilité générale, les comptes fournisseurs et clients, les immobilisations et la gestion de la trésorerie.
- **Planification et budgétisation:** outils de planification financière, de budgétisation et de prévision pour aider les entreprises à prendre des décisions éclairées.
- **Analyse et reporting:** tableaux de bord et rapports personnalisables pour fournir une visibilité en temps réel sur la performance financière de l'entreprise.
- **Gestion des risques et de la conformité:** outils pour aider les entreprises à identifier, évaluer et gérer les risques financiers, ainsi qu'à assurer la conformité aux réglementations en vigueur.
- **Collaboration et flux de travail:** fonctionnalités de collaboration pour faciliter la communication et la collaboration entre les équipes financières, ainsi que des flux de travail automatisés pour rationaliser les processus.
- **Intégration:** s'intègre avec d'autres applications Oracle Cloud, telles que HCM Cloud et Supply Chain Management Cloud, pour une gestion unifiée de l'entreprise.

Avantages:

- **Solution complète:** offre une suite complète d'outils pour gérer tous les aspects de la gestion financière.
- **Basée sur le cloud:** accessible depuis n'importe où avec une connexion internet, ce qui facilite la collaboration et le travail à distance.
- **Évolutive:** s'adapte aux besoins des entreprises de toutes tailles, de la PME aux grandes entreprises.
- **Sécurisée:** offre un haut niveau de sécurité pour protéger les données financières de l'entreprise.
- **Facile à utiliser:** interface intuitive et conviviale pour faciliter l'adoption par les utilisateurs.

Oracle Cloud Financials est une plateforme SaaS de gestion financière puissante et complète qui peut aider les entreprises à améliorer leur efficacité, à réduire leurs coûts et à prendre des décisions financières plus éclairées.

Chapitre 5

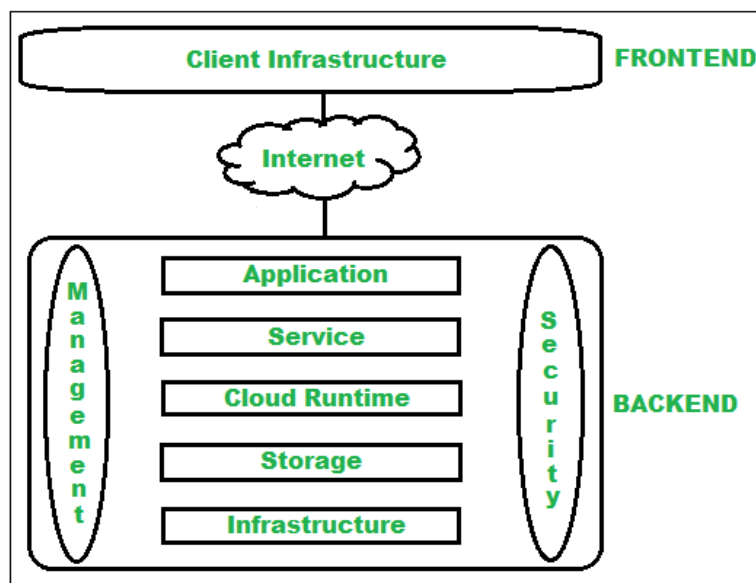
Developper sa propre Plateforme SaaS

5 – 1 – Les technologies clés

Les plateformes SaaS (Software as a Service) reposent sur un ensemble de technologies qui leur permettent d'offrir des services logiciels accessibles via Internet. Ces technologies sont en constante évolution, mais certaines sont devenues incontournables pour garantir la performance, la scalabilité et la sécurité de ces plateformes

5 – 1 – 1 – Les fondamentaux

- **Cloud Computing:** Le pilier central du SaaS. Il permet d'héberger les applications et les données sur des serveurs distants, accessibles via Internet.



-
- **Virtualisation:** Cette technologie permet de créer des machines virtuelles sur un serveur physique, optimisant ainsi l'utilisation des ressources.
- **Conteneurs:** Les conteneurs offrent une manière plus légère de virtualiser les applications, facilitant le déploiement et la gestion.

Les technologies de développement

- **Langages de programmation:** Des langages comme Python, Java, Ruby, Node.js sont couramment utilisés pour développer des applications SaaS.

- **Frameworks:** Des frameworks comme Ruby on Rails, Django, Express.js accélèrent le développement en fournissant des structures et des outils prêts à l'emploi.
- **Bases de données:** Des bases de données relationnelles (MySQL, PostgreSQL) et NoSQL (MongoDB, Cassandra) sont utilisées pour stocker et gérer les données des applications.
- **API (Application Programming Interfaces):** Elles permettent aux différentes composantes d'une application SaaS de communiquer entre elles et avec d'autres systèmes.

Les technologies pour l'expérience utilisateur

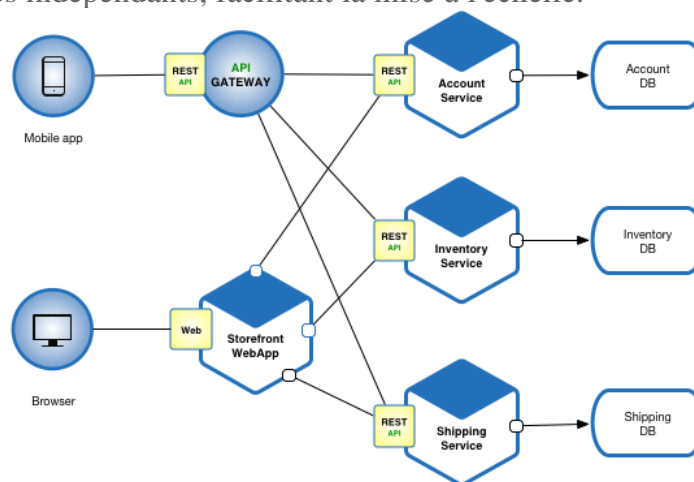
- **Front-end:** Des technologies comme HTML, CSS et JavaScript sont utilisées pour créer l'interface utilisateur, tandis que des frameworks comme React, Angular et Vue.js facilitent le développement d'applications web riches.
- **UX/UI Design:** L'expérience utilisateur est au cœur du SaaS. Des outils de design comme Figma, Sketch et Adobe XD permettent de créer des interfaces intuitives et esthétiques.

Les technologies pour la sécurité

- **Authentification et autorisation:** Des mécanismes robustes sont mis en place pour protéger les données des utilisateurs (mot de passe, authentification à deux facteurs).
- **Chiffrement:** Les données sensibles sont chiffrées pour prévenir les accès non autorisés.
- **Pare-feu:** Ils protègent les applications SaaS des attaques extérieures.
- **WAF (Web Application Firewall):** Ces pare-feux sont spécialement conçus pour protéger les applications web.

Les technologies pour la scalabilité

- **Microservices:** Cette architecture permet de découper une application en petits services indépendants, facilitant la mise à l'échelle.



- **Auto-scaling:** Les plateformes SaaS peuvent automatiquement ajuster leurs ressources en fonction de la charge.

- **Caching:** Le stockage en cache permet d'améliorer les performances en réduisant le temps de réponse aux requêtes.

Autres technologies importantes

- **Big Data:** Pour analyser de grandes quantités de données et en tirer des insights.
- **Intelligence Artificielle (IA) et Machine Learning:** Pour personnaliser l'expérience utilisateur, améliorer la prise de décision et automatiser certaines tâches.
- **IoT (Internet des Objets):** Pour connecter des objets physiques à Internet et les intégrer aux applications SaaS.

Les plateformes SaaS reposent sur un écosystème technologique complexe et en constante évolution. La maîtrise de ces technologies est essentielle pour développer et maintenir des applications SaaS performantes, sécurisées et évolutives.

5 – 1 – 1 – 1 - Le Cloud Computing : Le cœur des plateformes SaaS

Le **cloud computing** est le pilier fondamental sur lequel reposent les plateformes SaaS (Software as a Service). Il permet de dématérialiser les infrastructures informatiques et de les rendre accessibles à distance via Internet.

Qu'est-ce que le cloud computing ?

Le cloud computing, souvent représenté par un nuage, symbolise le stockage et l'accès à des données et à des services informatiques sur des serveurs distants. Au lieu d'héberger vos applications et vos données sur vos propres serveurs, vous les confiez à un fournisseur de services cloud qui s'occupe de leur gestion et de leur maintenance.

Comment le cloud computing fonctionne-t-il avec le SaaS ?

1. **Hébergement:** Les applications SaaS sont hébergées sur les serveurs du fournisseur de cloud.
2. **Accès:** Les utilisateurs accèdent à ces applications via un navigateur web ou une application mobile, sans avoir besoin d'installer de logiciel sur leur appareil.
3. **Paiement:** Les utilisateurs paient généralement un abonnement mensuel ou annuel pour accéder aux services SaaS, en fonction de leur utilisation.

Les avantages du cloud computing pour les plateformes SaaS

- **Flexibilité:** Les ressources peuvent être ajustées à la demande, en fonction des besoins de l'entreprise.
- **Scalabilité:** Les plateformes SaaS peuvent facilement s'adapter à une croissance rapide ou à des baisses d'activité.
- **Accessibilité:** Les utilisateurs peuvent accéder aux applications depuis n'importe où et à tout moment, à condition d'avoir une connexion Internet.
- **Maintenance:** Le fournisseur de cloud s'occupe de la maintenance des serveurs et des logiciels, ce qui libère les entreprises de cette tâche.

- **Coûts réduits:** Les coûts d'infrastructure sont réduits, car les entreprises n'ont plus besoin d'investir dans des serveurs, des logiciels et du personnel informatique.

Les différents types de cloud computing

- **Cloud public:** Les ressources sont partagées entre plusieurs clients. C'est le modèle le plus courant pour les plateformes SaaS.
- **Cloud privé:** Les ressources sont dédiées à une seule organisation.
- **Cloud hybride:** Il combine les avantages du cloud public et du cloud privé.

Les modèles de service du cloud

- **IaaS (Infrastructure as a Service):** Le fournisseur met à disposition des ressources informatiques de base (serveurs, stockage, réseaux).
- **PaaS (Platform as a Service):** Le fournisseur fournit une plateforme pour développer et déployer des applications.
- **SaaS (Software as a Service):** Le fournisseur met à disposition des applications complètes, prêtes à l'emploi.

Le cloud computing est la technologie qui a rendu possible l'essor des plateformes SaaS. En offrant une flexibilité, une scalabilité et une accessibilité inégalées, il a révolutionné la façon dont les entreprises utilisent les logiciels.

5 – 1 – 1 – 2 - La virtualisation : clé de voûte des plateformes SaaS

La **virtualisation** est une technologie fondamentale qui sous-tend le fonctionnement des plateformes SaaS. Elle permet de créer des **machines virtuelles** (VM) sur un seul serveur physique, offrant ainsi une plus grande flexibilité et une meilleure utilisation des ressources.

Qu'est-ce que la virtualisation ?

En termes simples, la virtualisation consiste à créer des copies virtuelles d'un serveur physique, chacune fonctionnant comme un ordinateur indépendant. Ces machines virtuelles peuvent exécuter différents systèmes d'exploitation et applications de manière isolée, tout en partageant les ressources matérielles du serveur physique.

Le rôle de la virtualisation dans le SaaS

La virtualisation joue un rôle crucial dans le SaaS de plusieurs manières :

- **Isolation des environnements:** Chaque client SaaS dispose de sa propre machine virtuelle, ce qui garantit la confidentialité et la sécurité des données.
- **Flexibilité:** Les ressources peuvent être allouées dynamiquement aux différentes machines virtuelles en fonction des besoins, ce qui permet d'adapter rapidement la capacité d'une plateforme SaaS.
- **Optimisation des ressources:** La virtualisation permet d'utiliser plus efficacement les ressources matérielles d'un serveur, en consolidant plusieurs systèmes d'exploitation et applications sur une seule machine physique.

- **Facilité de gestion:** Les administrateurs peuvent gérer les machines virtuelles de manière centralisée, ce qui simplifie les tâches de déploiement, de configuration et de maintenance.

Les types de virtualisation

Il existe différents types de virtualisation :

- **Virtualisation de serveur:** La plus courante, elle consiste à créer des machines virtuelles sur un serveur physique.
- **Virtualisation de réseau:** Elle permet de créer des réseaux virtuels isolés au sein d'un réseau physique.
- **Virtualisation de stockage:** Elle permet de créer des volumes de stockage virtuels.

Comment fonctionne la virtualisation ?

Un **hyperviseur** est un logiciel qui gère la création et l'exécution des machines virtuelles. Il s'interpose entre le matériel physique et les machines virtuelles, en allouant les ressources de manière dynamique.

Les avantages de la virtualisation pour le SaaS

- **Réduction des coûts:** La virtualisation permet d'optimiser l'utilisation des ressources matérielles, ce qui réduit les coûts d'infrastructure.
- **Disponibilité:** Les machines virtuelles peuvent être facilement migrées d'un serveur à un autre, ce qui améliore la disponibilité des services.
- **Agilité:** La virtualisation permet de déployer rapidement de nouvelles applications et de mettre à jour les systèmes existants.
- **Sécurité:** L'isolation des machines virtuelles améliore la sécurité des données.

la virtualisation est une technologie essentielle pour le développement et le déploiement des plateformes SaaS. Elle offre une flexibilité, une efficacité et une sécurité accrues, permettant aux entreprises de bénéficier des avantages du cloud computing.

Les différents hyperviseurs : VMware, KVM, Hyper-V

Les hyperviseurs sont des logiciels essentiels qui permettent de créer et de gérer des machines virtuelles sur un serveur physique. Ils jouent un rôle central dans la virtualisation, une technologie fondamentale pour les plateformes SaaS.

VMware

- **Leader du marché:** VMware est l'un des pionniers et des leaders incontestés de la virtualisation.
- **Gamme complète:** Il propose une gamme étendue de produits, de l'hyperviseur ESXi (pour les serveurs) à VMware Workstation (pour les postes de travail).
- **Fonctionnalités avancées:** VMware offre des fonctionnalités avancées telles que la migration à chaud, la haute disponibilité, la reprise après sinistre et le clustering.

- **Intégration:** Il s'intègre parfaitement avec d'autres produits VMware pour former une suite complète de gestion d'infrastructure.

KVM (Kernel-based Virtual Machine)

- **Open source:** KVM est une solution open source intégrée au noyau Linux.
- **Performance:** Il est reconnu pour ses performances élevées et sa stabilité.
- **Flexibilité:** KVM est très flexible et personnalisable grâce à sa nature open source.
- **Communauté:** Il bénéficie d'une large communauté d'utilisateurs et de développeurs.

Hyper-V

- **Intégré à Windows Server:** Hyper-V est développé par Microsoft et est intégré à Windows Server.
- **Facile à utiliser:** Il offre une interface utilisateur conviviale et une bonne intégration avec l'écosystème Microsoft.
- **Fonctionnalités complètes:** Hyper-V propose de nombreuses fonctionnalités, notamment la migration en direct, la réplication et la gestion centralisée.

5 – 1 – 1 – 3- Les conteneurs : Une révolution dans le déploiement d'applications SaaS

Les conteneurs sont une technologie de virtualisation au niveau système qui a révolutionné la manière dont les applications sont déployées et gérées, en particulier dans le contexte des plateformes SaaS. Contrairement aux machines virtuelles qui virtualisent l'ensemble du système d'exploitation, les conteneurs isolent une application et ses dépendances au niveau du système d'exploitation hôte.

Qu'est-ce qu'un conteneur ?

Un conteneur est un package autonome qui contient tout ce dont une application a besoin pour s'exécuter : le code, les bibliothèques, les outils système, les paramètres de configuration, etc. Il est isolé des autres conteneurs et de l'hôte, ce qui garantit la portabilité et la cohérence de l'environnement d'exécution de l'application.

Pourquoi les conteneurs sont-ils importants pour le SaaS ?

- **Portabilité:** Un conteneur peut être exécuté sur n'importe quelle machine disposant d'un moteur de conteneur compatible, sans nécessiter de configuration spécifique.
- **Scalabilité:** Les conteneurs peuvent être déployés et mis à l'échelle rapidement, ce qui est essentiel pour les applications SaaS qui doivent s'adapter à des charges variables.
- **Isolation:** Chaque conteneur est isolé des autres, ce qui améliore la sécurité et réduit les risques de conflits.
- **Efficacité:** Les conteneurs partagent le noyau du système hôte, ce qui les rend plus légers et plus rapides à démarrer que les machines virtuelles.
- **Déploiement rapide:** Les conteneurs peuvent être déployés rapidement et de manière automatisée grâce à des outils comme Docker et Kubernetes.

Docker : Le leader des conteneurs

Docker est la plateforme de conteneurisation la plus populaire. Elle fournit un ensemble d'outils pour créer, déployer et gérer des conteneurs. Docker a simplifié considérablement l'utilisation des conteneurs et a contribué à leur adoption massive dans le monde du développement et du déploiement d'applications.

Kubernetes : L'orchestrateur de conteneurs

Kubernetes est une plateforme open source conçue pour automatiser le déploiement, la mise à l'échelle et la gestion d'applications conteneurisées. Il permet de gérer des clusters de conteneurs de manière fiable et évolutive.

Les avantages des conteneurs pour les plateformes SaaS

- **Déploiement continu:** Les conteneurs facilitent le déploiement continu, permettant de livrer de nouvelles fonctionnalités plus rapidement et plus fréquemment.
- **Microservices:** Les conteneurs sont parfaitement adaptés à l'architecture microservices, qui consiste à découper une application en petits services indépendants.
- **DevOps:** Les conteneurs accélèrent les cycles de développement et favorisent une collaboration plus étroite entre les équipes de développement et d'exploitation.
- **Cloud-native:** Les conteneurs sont natifs du cloud, ce qui les rend idéaux pour les applications déployées dans des environnements cloud.

Les conteneurs offrent de nombreux avantages pour les plateformes SaaS, en termes de portabilité, de scalabilité, de sécurité et de facilité de déploiement. Ils sont devenus un élément essentiel de l'infrastructure moderne et sont largement utilisés par les entreprises pour développer et déployer leurs applications.

5 – 1 - 1- 4 - Conteneurs vs Machines Virtuelles : Quelles différences ?

Les conteneurs et les machines virtuelles sont deux technologies de virtualisation qui permettent d'isoler des applications et des systèmes d'exploitation. Bien qu'elles partagent certaines similitudes, elles présentent des différences fondamentales qui influent sur leur utilisation dans les environnements de production, notamment dans le contexte des plateformes SaaS.

Qu'est-ce qu'une machine virtuelle ?

Une machine virtuelle est une copie numérique d'un ordinateur physique. Elle émule tout le matériel d'un ordinateur, y compris le processeur, la mémoire et les périphériques de stockage. Chaque machine virtuelle possède son propre système d'exploitation, ce qui la rend indépendante des autres machines virtuelles et de l'hôte physique.

Qu'est-ce qu'un conteneur ?

Un conteneur est un package logiciel qui contient tout ce dont une application a besoin pour s'exécuter : le code, les bibliothèques, les outils système, les paramètres de configuration, etc. Il partage le noyau du système d'exploitation hôte avec d'autres conteneurs, ce qui le rend plus léger et plus rapide à démarrer qu'une machine virtuelle.

Tableau comparatif

Caractéristique	Machines virtuelles	Conteneurs
Isolation	Complète (système d'exploitation, matériel)	Partielle (partage du noyau)
Ressources	Alloue des ressources matérielles dédiées	Partage les ressources du système hôte
Démarrage	Plus lent	Plus rapide
Taille	Plus volumineux (système d'exploitation complet)	Plus léger (uniquement les dépendances de l'application)
Portabilité	Moins portable (dépend de l'hyperviseur)	Très portable (fonctionne sur n'importe quelle machine avec un runtime compatible)
Densité	Moins dense (moins de machines virtuelles par hôte)	Plus dense (plus de conteneurs par hôte)

Quand utiliser les conteneurs et quand utiliser les machines virtuelles ?

- **Machines virtuelles:**
 - **Isolation maximale:** Lorsque vous avez besoin d'isoler complètement des environnements, par exemple pour exécuter différents systèmes d'exploitation.
 - **Environnements complexes:** Pour des applications complexes nécessitant un contrôle précis sur le matériel.
- **Conteneurs:**
 - **Déploiements rapides:** Pour des déploiements rapides et fréquents d'applications.
 - **Microservices:** Pour les architectures microservices, où les applications sont décomposées en petits services indépendants.
 - **Portabilité:** Lorsque vous avez besoin de déployer des applications sur différentes plateformes.
 - **Densité:** Pour maximiser l'utilisation des ressources du serveur.

Les conteneurs et les machines virtuelles sont deux technologies complémentaires. Le choix entre les deux dépend des besoins spécifiques de votre application. Si vous avez besoin d'une isolation complète et d'un contrôle fin sur l'environnement, les machines virtuelles sont plus adaptées. Si vous privilégiez la portabilité, la vitesse de déploiement et la densité, les conteneurs sont un meilleur choix.

Dans le contexte du SaaS, les conteneurs sont de plus en plus utilisés en raison de leur flexibilité, de leur portabilité et de leur capacité à s'adapter aux architectures microservices.

5 – 1 – 2 - Les technologies de développement

Les plateformes SaaS reposent sur une multitude de technologies, mais celles liées au développement jouent un rôle primordial dans leur création et leur maintenance.

Les langages de programmation

Le choix du langage de programmation est crucial pour la construction d'une plateforme SaaS. Il influence la performance, la maintenabilité et la communauté de développeurs.

- **Langages back-end:**
 - **Python:** Connue pour sa simplicité et sa lisibilité, Python est largement utilisé dans le développement Web et est particulièrement adapté aux projets SaaS grâce à des frameworks comme Django et Flask.
 - **JavaScript (Node.js):** Permet de créer des applications côté serveur avec une syntaxe familière aux développeurs front-end.
 - **Ruby:** Avec Ruby on Rails, il est souvent utilisé pour des développements rapides et des applications complexes.
 - **Java:** Un choix solide pour les applications d'entreprise, offrant une grande stabilité et une large communauté.
 - **Go:** De plus en plus populaire pour les applications haute performance et les microservices.
- **Langages front-end:**
 - **JavaScript:** Indispensable pour créer des interfaces utilisateur dynamiques et interactives.
 - **TypeScript:** Un sur-ensemble de JavaScript qui ajoute des fonctionnalités de typage statique pour améliorer la maintenabilité.
 - **HTML:** Structure le contenu des pages web.
 - **CSS:** Style les éléments HTML.

Les frameworks

Les frameworks fournissent des structures et des outils pour accélérer le développement.

- **Frameworks back-end:**
 - **Django (Python):** Un framework robuste pour le développement d'applications Web complexes.
 - **Express.js (Node.js):** Un framework minimaliste et flexible pour créer des API REST.
 - **Ruby on Rails (Ruby):** Un framework convention over configuration qui favorise le développement rapide.
 - **Spring (Java):** Un framework modulaire pour les applications d'entreprise.
- **Frameworks front-end:**
 - **React:** Une bibliothèque JavaScript pour créer des interfaces utilisateur composables.
 - **Angular:** Un framework complet pour les applications web à grande échelle.
 - **Vue.js:** Un framework progressif pour créer des interfaces utilisateur intuitives.

Les bases de données

Le choix de la base de données dépend des besoins de l'application en termes de structure des données, de performance et de scalabilité.

- **Bases de données relationnelles:** MySQL, PostgreSQL, SQL Server

- **Bases de données NoSQL:** MongoDB, Cassandra, Redis
- **Bases de données graphiques:** Neo4j

Les API

Les API (Application Programming Interfaces) permettent aux différentes parties d'une application de communiquer entre elles et avec d'autres systèmes.

- **REST:** Une architecture basée sur les ressources pour créer des services web.
- **GraphQL:** Un langage de requête pour les API qui permet de récupérer exactement les données nécessaires.

Les outils de développement

De nombreux outils facilitent le développement, le déploiement et la gestion des applications SaaS :

- **Git:** Un système de contrôle de version pour gérer le code source.
- **Docker:** Une plateforme de conteneurisation pour créer et déployer des applications de manière isolée.
- **Kubernetes:** Une plateforme d'orchestration de conteneurs pour gérer des clusters de conteneurs.
- **CI/CD:** Des outils comme Jenkins, GitLab CI/CD pour automatiser l'intégration continue et le déploiement continu.

5 – 1 – 3 - Les technologies pour l'expérience utilisateur

L'expérience utilisateur (UX) est au cœur des plateformes SaaS. Elle détermine l'adoption, la satisfaction et la fidélisation des utilisateurs. Pour offrir une expérience utilisateur optimale, les développeurs de SaaS s'appuient sur un ensemble de technologies spécifiques.

Les fondamentaux de l'UX dans le SaaS

- **Intuitivité:** L'interface doit être simple et facile à comprendre, même pour les utilisateurs non techniques.
- **Cohérence:** L'expérience utilisateur doit être cohérente tout au long du parcours de l'utilisateur.
- **Performance:** Les applications SaaS doivent être rapides et réactives pour offrir une expérience fluide.
- **Accessibilité:** Les applications doivent être accessibles à tous les utilisateurs, y compris ceux ayant des handicaps.

Les technologies clés pour l'UX

Les frameworks front-end

Ces frameworks fournissent une structure et des outils pour créer des interfaces utilisateur riches et interactives.

- **React:** Un composant JavaScript populaire pour construire des interfaces utilisateur
- **Angular:** Un framework complet pour les applications web à grande échelle.
- **Vue.js:** Un framework progressif, facile à apprendre et à intégrer.

Les préprocesseurs CSS

Ils étendent les fonctionnalités de CSS pour faciliter la création de styles complexes et maintenables.

- **Sass:** Un langage de feuille de style puissant et mature.
- **Less:** Un langage de feuille de style dynamique et expressif.

Les bibliothèques d'UI

Ces bibliothèques fournissent des composants d'interface utilisateur pré-conçus pour accélérer le développement.

- **Material UI:** Basée sur le langage de design Material Design de Google.
- **Bootstrap:** Un framework CSS populaire pour créer des sites web réactifs.

Les outils de conception

Ces outils permettent de créer des prototypes interactifs et de collaborer avec les équipes de design.

- **Figma:** Un outil de conception collaborative basé sur le web.
- **Sketch:** Un outil de conception d'interface utilisateur populaire pour macOS.

Les bibliothèques d'animations

Elles permettent d'ajouter des animations et des transitions pour rendre l'interface plus dynamique et agréable.

- **GreenSock Animation Platform (GSAP):** Une bibliothèque JavaScript puissante pour créer des animations personnalisées.
- **Framer Motion:** Une bibliothèque React pour créer des animations fluides et naturelles.

Les tests d'utilisabilité

Il est essentiel de tester les interfaces utilisateur auprès d'utilisateurs réels pour identifier les points d'amélioration.

- **Outils de suivi des clics:** Pour enregistrer les interactions des utilisateurs.
- **Outils de sondage:** Pour recueillir les avis des utilisateurs.

Les tendances actuelles

- **Micro-interactions:** De petites animations et des effets visuels pour rendre l'interface plus engageante.

- **Dark mode:** Un thème sombre pour réduire la fatigue oculaire.
- **Personnalisation:** Des interfaces qui s'adaptent aux préférences et aux besoins de chaque utilisateur.
- **Réalité augmentée (AR) et réalité virtuelle (VR):** Intégration de technologies immersives pour de nouvelles expériences.

Les technologies pour l'expérience utilisateur dans les plateformes SaaS évoluent rapidement. Pour offrir une expérience utilisateur optimale, il est essentiel de choisir les bons outils et de suivre les dernières tendances. En combinant les technologies front-end, les outils de conception et les tests d'utilisabilité, les développeurs peuvent créer des interfaces intuitives et efficaces qui répondent aux besoins des utilisateurs.

5 – 1 – 4 - Les technologies clés des plateformes SaaS : La sécurité

La sécurité est un enjeu primordial pour les plateformes SaaS, qui hébergent souvent des données sensibles. De nombreuses technologies et pratiques sont mises en œuvre pour protéger ces données et garantir la confidentialité, l'intégrité et la disponibilité des services.

Les piliers de la sécurité dans les plateformes SaaS

- **Authentification et autorisation:**
 - **Authentification forte:** Mots de passe complexes, authentification à deux facteurs, biométrie.
 - **Gestion des rôles et des permissions:** Chaque utilisateur dispose uniquement des droits nécessaires pour effectuer ses tâches.
- **Chiffrement:**
 - **Chiffrement des données au repos:** Protection des données stockées.
 - **Chiffrement des données en transit:** Protection des données lors de leur transfert.
- **Pare-feu:**
 - **Pare-feu applicatifs (WAF):** Protection contre les attaques web.
 - **Pare-feu réseau:** Contrôle du trafic entrant et sortant.
- **Intégrité des données:**
 - **Hashing:** Vérification de l'intégrité des données.
 - **Signatures numériques:** Authentification de l'origine des données.
- **Gestion des vulnérabilités:**
 - **Suivi des vulnérabilités:** Identification et correction rapides des vulnérabilités.
 - **Tests de pénétration:** Évaluation régulière de la sécurité du système.

Les technologies spécifiques

- **CASB (Cloud Access Security Broker):** Un outil qui contrôle l'accès aux applications cloud et protège les données sensibles.
- **IAM (Identity and Access Management):** Une solution pour gérer les identités et les accès.
- **SDL (Security Development Lifecycle):** Un processus de développement qui intègre la sécurité à chaque étape du cycle de vie du logiciel.
- **WAF (Web Application Firewall):** Un pare-feu spécialisé pour protéger les applications web.

- **DLP (Data Loss Prevention):** Une solution pour prévenir les fuites de données.
- **SIEM (Security Information and Event Management):** Une plateforme pour collecter, analyser et corrélérer les événements de sécurité.

Les bonnes pratiques de sécurité

- **Mise à jour régulière:** Les logiciels et les systèmes d'exploitation doivent être régulièrement mis à jour pour corriger les vulnérabilités.
- **Sauvegardes régulières:** Des sauvegardes régulières permettent de restaurer les données en cas de perte ou de corruption.
- **Formation des utilisateurs:** Les utilisateurs doivent être sensibilisés aux risques liés à la sécurité et aux bonnes pratiques à adopter.
- **Tests de pénétration réguliers:** Des tests de pénétration permettent d'identifier les vulnérabilités avant qu'elles ne soient exploitées par des attaquants.
- **Conformité réglementaire:** Les plateformes SaaS doivent respecter les réglementations en vigueur en matière de protection des données (RGPD, HIPAA, etc.).

Les défis de la sécurité dans le SaaS

- **Complexité croissante des attaques:** Les attaques deviennent de plus en plus sophistiquées et ciblées.
- **Évolutions rapides des technologies:** Il est difficile de suivre le rythme des nouvelles menaces et des nouvelles technologies.
- **Partage des responsabilités:** La responsabilité de la sécurité est partagée entre le fournisseur de SaaS et le client.

La sécurité est un élément essentiel des plateformes SaaS. En combinant des technologies robustes et des bonnes pratiques, il est possible de construire des environnements sécurisés et fiables. Les fournisseurs de SaaS doivent investir dans la sécurité pour gagner la confiance de leurs clients et protéger leurs données.

5 – 1 – 5 - Les technologies clés des plateformes SaaS : La scalabilité

La scalabilité est une caractéristique essentielle des plateformes SaaS, leur permettant de s'adapter à une charge variable et à une croissance rapide. Pour atteindre cette scalabilité, de nombreuses technologies sont utilisées en synergie.

Les piliers de la scalabilité dans les plateformes SaaS

- **Cloud Computing:** Le cloud computing offre une infrastructure flexible et évolutive qui permet d'ajuster les ressources en fonction des besoins.
- **Virtualisation:** La virtualisation permet de créer des machines virtuelles à la demande, ce qui facilite la gestion des ressources et la mise à l'échelle.
- **Conteneurs:** Les conteneurs offrent une granularité plus fine que les machines virtuelles, permettant de déployer et de gérer de manière indépendante les différentes composantes d'une application.
- **Microservices:** L'architecture en microservices permet de découper une application en petits services indépendants, ce qui facilite la scalabilité horizontale.

Les technologies spécifiques pour la scalabilité

- **Auto-scaling:** Les plateformes cloud permettent d'ajuster automatiquement le nombre de serveurs en fonction de la charge.
- **Load balancing:** La répartition de la charge entre plusieurs serveurs permet d'améliorer les performances et la disponibilité.
- **Caching:** Le stockage en cache des données fréquemment consultées réduit le temps de réponse aux requêtes.
- **Base de données NoSQL:** Ces bases de données sont conçues pour gérer de grands volumes de données et des taux de croissance élevés.
- **Message queues:** Les files de messages permettent de découpler les différents composants d'une application et d'améliorer la scalabilité.

Les bonnes pratiques pour la scalabilité

- **Conception modulaire:** Une architecture modulaire facilite l'ajout de nouvelles fonctionnalités et la mise à l'échelle de composants spécifiques.
- **Tests de performance:** Des tests de performance réguliers permettent d'identifier les goulots d'étranglement et d'optimiser les performances.
- **Monitoring:** Un suivi constant de l'utilisation des ressources permet de détecter les problèmes et d'ajuster les ressources en conséquence.
- **Plan de continuité:** Un plan de continuité permet de garantir la disponibilité du service en cas d'incident.

Les défis de la scalabilité

- **Complexité:** La gestion d'une plateforme SaaS à grande échelle peut être complexe.
- **Coûts:** La scalabilité peut entraîner des coûts supplémentaires, notamment en termes d'infrastructure cloud.
- **Performance:** Il est important de maintenir des performances élevées tout en augmentant la charge.

La scalabilité est un élément clé pour le succès d'une plateforme SaaS. En combinant les bonnes technologies et en adoptant les bonnes pratiques, il est possible de construire des plateformes capables de supporter une croissance exponentielle.

5 – 1 – 6 - Autres technologies importantes

- **Big Data:** Pour analyser de grandes quantités de données et en tirer des insights.
- **Intelligence Artificielle (IA) et Machine Learning:** Pour personnaliser l'expérience utilisateur, améliorer la prise de décision et automatiser certaines tâches.
- **IoT (Internet des Objets):** Pour connecter des objets physiques à Internet et les intégrer aux applications SaaS.

Les plateformes SaaS reposent sur un écosystème technologique complexe et en constante évolution. La maîtrise de ces technologies est essentielle pour développer et maintenir des applications SaaS performantes, sécurisées et évolutives.

5 – 2 - L'architecture d'une plateforme SaaS : Les composants essentiels

Comprendre l'architecture d'une plateforme SaaS est essentiel pour concevoir des solutions robustes, évolutives et sécurisées. Le modèle SaaS (Software as a Service), qui consiste à fournir des applications logicielles via Internet, repose sur une infrastructure complexe mais bien structurée.

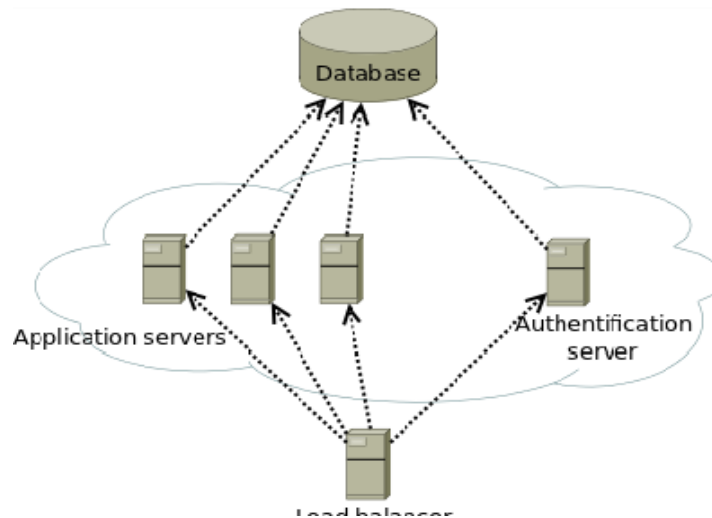
5 – 2 – 1 - Les composants clés d'une architecture SaaS

1. **Couche de présentation (Front-end):**
 - **Interface utilisateur (UI):** C'est le point d'entrée de l'utilisateur. Elle doit être intuitive, responsive et adaptée à différents appareils (ordinateurs, tablettes, smartphones).
 - **Expérience utilisateur (UX):** Elle englobe tous les aspects de l'interaction de l'utilisateur avec l'application, de la découverte à l'utilisation.
2. **Couche logique (Back-end):**
 - **Serveur d'applications:** Il exécute le code métier de l'application, gère les requêtes des utilisateurs et interagit avec la base de données.
 - **Base de données:** Elle stocke les données de l'application, comme les informations utilisateur, les paramètres de configuration et les données métier. Les choix de bases de données sont nombreux et dépendent des besoins spécifiques de l'application (relationnelles, NoSQL, etc.).
 - **API (Interfaces de Programmation d'Applications):** Elles permettent à différentes parties de l'application de communiquer entre elles ou à des applications tierces d'interagir avec le SaaS.
3. **Couche d'infrastructure:**
 - **Serveurs:** Ils hébergent les applications et les bases de données. Ils peuvent être physiques ou virtuels, dans un cloud public, privé ou hybride.
 - **Réseau:** Il assure la communication entre les différents composants de l'application et avec le monde extérieur.
 - **Système d'exploitation:** Il fournit l'environnement d'exécution pour les applications.
 - **Services Cloud:** Ils offrent des fonctionnalités supplémentaires comme le stockage, le calcul, la mise en réseau et la sécurité.

Concepts clés dans l'architecture SaaS

- **Multi-tenancy:** Un même environnement logiciel sert plusieurs clients (tenants) de manière isolée. Cela permet d'optimiser les coûts et les ressources.
- **Évolutivité:** La capacité du système à s'adapter à une augmentation de la charge ou des données.
- **Disponibilité:** Le système doit être accessible en permanence ou presque.
- **Sécurité:** La protection des données des utilisateurs est primordiale.
- **Performance:** L'application doit répondre rapidement aux requêtes des utilisateurs.

Diagramme d'architecture SaaS simplifié



5 – 2 - 2- Les différentes architectures SaaS : Monolithique vs. Microservices

Le choix de l'architecture d'une plateforme SaaS est une décision cruciale qui aura un impact significatif sur sa scalabilité, sa maintenabilité et sa flexibilité. Les deux principales approches sont l'architecture monolithique et l'architecture de microservices.

L'architecture monolithique

Dans une architecture monolithique, l'application est développée comme une seule unité, avec toutes les fonctionnalités intégrées dans une base de code unique.

Avantages:

- **Développement initial plus rapide:** Plus facile à mettre en œuvre et à gérer au début.
- **Déploiement plus simple:** Le déploiement de l'application se fait en une seule fois.
- **Moins de complexité:** Une base de code unique simplifie la compréhension et le débogage.

Inconvénients:

- **Difficulté à évoluer:** Il est difficile de mettre à l'échelle uniquement une partie de l'application.
- **Couplage serré:** Une modification dans une partie du code peut affecter d'autres parties, rendant les changements plus risqués.
- **Technologie uniforme:** L'utilisation d'une seule technologie peut limiter la flexibilité.

L'architecture de microservices

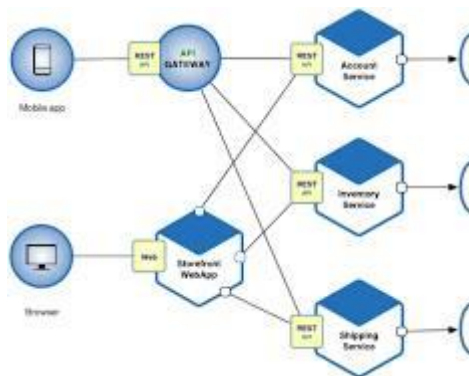
L'architecture de microservices consiste à décomposer l'application en petits services indépendants, chacun étant responsable d'une fonctionnalité spécifique. Ces services communiquent entre eux via des API.

Avantages:

- **Scalabilité:** Chaque service peut être mis à l'échelle indépendamment.
- **Flexibilité:** Les équipes peuvent choisir les technologies les mieux adaptées à chaque service.
- **Résilience:** Un échec d'un service n'affecte pas nécessairement l'ensemble de l'application.
- **Déploiement indépendant:** Les services peuvent être déployés et mis à jour de manière isolée.

Inconvénients:

- **Complexité:** La gestion d'un grand nombre de services peut être complexe.
- **Communication entre services:** La communication entre les services peut entraîner une latence accrue.
- **Développement initial plus long:** La conception et la mise en œuvre d'une architecture de microservices nécessitent plus de temps et d'efforts.



Microservices architecture diagram

Quand choisir quelle architecture ?

Le choix entre une architecture monolithique et une architecture de microservices dépend de plusieurs facteurs :

- **Taille de l'équipe:** Les petites équipes peuvent trouver une architecture monolithique plus facile à gérer au début.
- **Complexité de l'application:** Les applications complexes avec de nombreuses fonctionnalités peuvent bénéficier d'une architecture de microservices.
- **Vitesse de développement:** Si la rapidité de mise sur le marché est une priorité, une architecture monolithique peut être plus adaptée.
- **Scalabilité:** Si l'application doit pouvoir gérer une charge importante et évoluer rapidement, une architecture de microservices est préférable.

Il n'y a pas de réponse unique à la question de savoir quelle architecture est la meilleure. Le choix dépend des besoins spécifiques de votre projet. Dans certains cas, une combinaison des deux approches peut être la solution la plus adaptée.

5 – 2 – 3 - Les bonnes pratiques de conception d'une plateforme SaaS

Le choix de l'architecture est une étape cruciale dans la conception d'une plateforme SaaS. Cependant, une architecture solide ne suffit pas. Pour garantir la réussite d'un projet SaaS, il est essentiel de suivre de bonnes pratiques de conception.

Principes fondamentaux

- **Modularité:** Décomposer l'application en modules indépendants facilite la maintenance, les tests et les mises à jour.
- **Scalabilité:** L'architecture doit pouvoir s'adapter à une augmentation significative du nombre d'utilisateurs et de données.
- **Résilience:** Le système doit être capable de résister aux pannes et de se remettre en service rapidement.
- **Sécurité:** La protection des données des utilisateurs est primordiale.
- **Performance:** L'application doit répondre rapidement aux requêtes des utilisateurs.
- **Maintenance:** L'architecture doit faciliter les opérations de maintenance et de déploiement.

Bonnes pratiques spécifiques

- **Choisir la bonne architecture:** Comme vu précédemment, le choix entre une architecture monolithique et une architecture de microservices dépend des besoins spécifiques du projet.
- **Utiliser des technologies adaptées:** Le choix des technologies (langages de programmation, frameworks, bases de données) doit être fait en fonction des contraintes du projet et des compétences de l'équipe.
- **Mettre en place une gestion rigoureuse des versions:** Un système de versioning efficace permet de suivre les changements apportés à l'application et de faciliter les retours en arrière si nécessaire.
- **Automatiser les tests:** Les tests automatisés permettent de garantir la qualité du code et de détecter rapidement les régressions.
- **Surveiller les performances:** Il est important de mettre en place des outils de monitoring pour suivre les performances de l'application et identifier les goulots d'étranglement.
- **Sécuriser l'application:** Mettre en place des mécanismes d'authentification, d'autorisation et de chiffrement des données.
- **Documenter l'architecture:** Une documentation claire et à jour facilite la compréhension de l'application par les développeurs et les équipes d'exploitation.
- **Adopter une approche DevOps:** L'intégration des équipes de développement et d'exploitation permet d'accélérer les cycles de développement et de déploiement.

Exemples de bonnes pratiques

- **Utiliser des conteneurs:** Les conteneurs (Docker) permettent d'isoler les applications et leurs dépendances, facilitant ainsi le déploiement et la gestion.
- **Adopter le cloud:** Le cloud computing offre une grande flexibilité et une scalabilité quasi infinie.

- **Utiliser des bases de données NoSQL:** Pour les applications à forte charge et nécessitant une grande flexibilité, les bases de données NoSQL sont souvent un meilleur choix que les bases de données relationnelles.
- **Mettre en place une API RESTful:** Les API RESTful facilitent l'intégration de l'application avec d'autres systèmes.
- **Utiliser des outils de CI/CD:** Les outils d'intégration continue et de déploiement continu (CI/CD) automatisent les processus de développement et de déploiement.

La conception d'une plateforme SaaS est un processus complexe qui nécessite une approche méthodique et une attention particulière aux détails. En suivant les bonnes pratiques présentées ci-dessus, vous pouvez augmenter les chances de succès de votre projet et créer une application robuste, scalable et sécurisée.

5 – 3 - Le cycle de vie d'un produit SaaS :

5 – 3 – 1 -Le développement

Le développement d'un produit SaaS est un processus complexe et itératif qui s'étend bien au-delà de la simple écriture de code. Il implique une série d'étapes clés, de la conception initiale à la maintenance en continu.

Les phases clés du développement d'un produit SaaS

1. **Conception et planification:**
 - **Étude de marché:** Identifier les besoins des utilisateurs, les concurrents et définir une proposition de valeur unique.
 - **Définition du produit minimum viable (MVP):** Déterminer les fonctionnalités essentielles à inclure dans la première version du produit.
 - **Architecture technique:** Choisir une architecture adaptée (monolithique, microservices) et sélectionner les technologies (langages, frameworks, bases de données).
 - **Design UX/UI:** Créer une interface utilisateur intuitive et agréable à utiliser.
2. **Développement:**
 - **Codage:** Écrire le code de l'application en suivant les bonnes pratiques de développement.
 - **Tests:** Mettre en place des tests unitaires, d'intégration et fonctionnels pour assurer la qualité du code.
 - **Intégration continue (CI):** Automatiser les processus de build, de test et de déploiement.
3. **Déploiement:**
 - **Choix de l'infrastructure:** Déterminer si le produit sera hébergé sur des serveurs dédiés, dans le cloud ou en utilisant une plateforme PaaS.
 - **Mise en production:** Déployer l'application dans un environnement de production.
4. **Maintenance et évolution:**
 - **Correctifs:** Réparer les bugs et les vulnérabilités.
 - **Nouvelles fonctionnalités:** Ajouter de nouvelles fonctionnalités en fonction des retours utilisateurs et de la stratégie produit.

- **Évolution de l'architecture:** Adapter l'architecture à l'évolution des besoins et des technologies.

Les bonnes pratiques à adopter

- **Méthodologies agiles:** Utiliser des méthodologies comme Scrum ou Kanban pour favoriser la collaboration, l'adaptation et la livraison continue.
- **DevOps:** Intégrer les équipes de développement et d'exploitation pour accélérer les cycles de développement et de déploiement.
- **Tests automatisés:** Mettre en place une couverture de tests élevée pour garantir la qualité du produit.
- **Surveillance:** Surveiller en continu les performances et la disponibilité de l'application.
- **Sécurité:** Mettre en place des mesures de sécurité robustes pour protéger les données des utilisateurs.
- **Documentation:** Documenter l'architecture, le code et les processus pour faciliter la maintenance et la collaboration.

Les défis du développement SaaS

- **Complexité:** La gestion d'une application SaaS est plus complexe que celle d'une application traditionnelle en raison de la nécessité de garantir une haute disponibilité, une scalabilité et une sécurité élevées.
- **Évolution rapide:** Les technologies évoluent rapidement, ce qui oblige les développeurs à se former en continu.
- **Concurrence:** Le marché SaaS est très concurrentiel, ce qui oblige les entreprises à innover en permanence.

Le développement d'un produit SaaS est un processus continu qui nécessite une approche méthodique et une adaptation constante aux besoins des utilisateurs et aux évolutions technologiques. En suivant les bonnes pratiques et en prenant en compte les défis spécifiques au SaaS, il est possible de créer des produits performants et durables.

5 – 3 – 2 – Le déploiement

5 – 3 - 2 – 1 - introduction -

Le déploiement d'un produit SaaS marque une étape cruciale dans son cycle de vie. C'est à ce moment précis que le produit passe du statut de développement à celui de service en ligne, accessible à vos utilisateurs.

Qu'est-ce que le déploiement ?

Le déploiement consiste à mettre en production votre application SaaS, c'est-à-dire à la rendre accessible aux utilisateurs finaux sur un environnement de production. Cela implique plusieurs étapes, de la configuration des serveurs à la mise en ligne de l'application.

Les étapes clés du déploiement

1. **Préparation de l'environnement:**

- **Choix de l'infrastructure:** Cloud public (AWS, Azure, GCP), privé ou hybride.
 - **Configuration des serveurs:** Installation du système d'exploitation, des bases de données, des logiciels nécessaires.
 - **Mise en place de la sécurité:** Pare-feu, certificats SSL, protection contre les attaques.
2. **Déploiement du code:**
 - **Choix de la méthode:** Déploiement manuel, automatisé via des outils CI/CD (Continuous Integration/Continuous Delivery).
 - **Gestion des versions:** Utilisation d'un système de contrôle de version (Git) pour suivre les changements.
 - **Mise à jour de la configuration:** Adaptation des paramètres de configuration à l'environnement de production.
 3. **Tests en production:**
 - **Tests de montée en charge:** Vérification de la capacité du système à gérer un grand nombre d'utilisateurs simultanés.
 - **Tests de performance:** Mesure des temps de réponse de l'application.
 - **Tests de sécurité:** Recherche de vulnérabilités.
 4. **Mise en production:**
 - **Ouverture au public:** Rendre l'application accessible aux utilisateurs.
 - **Communication:** Informer les utilisateurs de la disponibilité de la nouvelle version ou du nouveau produit.

Les bonnes pratiques de déploiement

- **Automatisation:** Automatiser autant que possible le processus de déploiement pour gagner en efficacité et réduire les erreurs.
- **Stratégie de déploiement:** Choisir une stratégie adaptée (blue-green, canary) pour minimiser les risques liés au déploiement.
- **Retour arrière:** Mettre en place un mécanisme de retour arrière pour pouvoir revenir rapidement à une version précédente en cas de problème.
- **Surveillance:** Mettre en place un système de surveillance pour suivre les performances de l'application en production.
- **Gestion des incidents:** Définir des procédures pour gérer les incidents et les pannes.

Les défis du déploiement

- **Complexité:** Le déploiement d'une application SaaS peut être complexe, en particulier pour les applications de grande envergure.
- **Risques:** Tout déploiement comporte des risques, tels que des temps d'arrêt, des pertes de données ou des dégradations de performance.
- **Évolution:** Les besoins évoluent rapidement, ce qui nécessite des déploiements fréquents.

Le déploiement est une étape cruciale dans le cycle de vie d'un produit SaaS. En suivant les bonnes pratiques et en utilisant les outils adaptés, il est possible de minimiser les risques et de garantir un déploiement réussi.

5 - 3 – 2 – 2 - Stratégies de déploiement pour les plateformes SaaS

Déploiement Blue-Green

Le déploiement blue-green consiste à maintenir deux environnements de production identiques mais indépendants :

- **Bleu** : L'environnement en production actuel.
- **Vert** : Un environnement miroir où la nouvelle version est déployée.

Comment ça marche ?

1. **Préparation**: La nouvelle version est entièrement déployée dans l'environnement vert.
2. **Basculement du trafic**: Le trafic est progressivement ou instantanément basculé de l'environnement bleu vers l'environnement vert.
3. **Validation**: Si des problèmes surviennent, le trafic peut être rapidement redirigé vers l'environnement bleu.
4. **Nettoyage**: Si la nouvelle version est stable, l'ancien environnement bleu peut être mis à jour ou supprimé.

Avantages:

- **Temps d'arrêt minimes**: Le basculement du trafic est rapide, ce qui limite les interruptions de service.
- **Retour en arrière facile**: En cas de problème, il suffit de rediriger le trafic vers l'environnement bleu.
- **Environnement de test dédié**: L'environnement vert sert de zone de test avant la mise en production.

Déploiement Canary

Le déploiement canary consiste à déployer la nouvelle version sur un petit sous-ensemble d'utilisateurs avant de la déployer à plus grande échelle.

Comment ça marche ?

1. **Déploiement progressif**: La nouvelle version est déployée sur un petit groupe d'utilisateurs.
2. **Surveillance**: Le comportement de la nouvelle version est étroitement surveillé pour détecter d'éventuels problèmes.
3. **Élargissement**: Si tout se passe bien, la nouvelle version est progressivement déployée à un plus grand nombre d'utilisateurs.
4. **Arrêt**: Si des problèmes surviennent, le déploiement peut être arrêté et les utilisateurs sont redirigés vers la version stable.

Avantages:

- **Détection précoce des problèmes**: Les problèmes sont identifiés rapidement, ce qui permet de limiter leur impact.
- **Réduction des risques**: Le déploiement est effectué de manière progressive, ce qui réduit le risque d'une panne généralisée.

- **Collecte de feedback:** Le déploiement canary permet de recueillir les retours des utilisateurs avant un déploiement à grande échelle.

Choisir la bonne stratégie

Le choix entre un déploiement blue-green et canary dépend de plusieurs facteurs :

- **Taille de l'application:** Pour les applications complexes, un déploiement canary peut être plus prudent.
- **Impact d'une panne:** Si une panne a un impact important sur les utilisateurs, un déploiement blue-green peut être préférable.
- **Fréquence des déploiements:** Pour des déploiements fréquents, un déploiement canary peut être plus adapté.
- **Niveau de risque toléré:** Les entreprises avec une faible tolérance au risque peuvent opter pour un déploiement blue-green.

En résumé, les stratégies de déploiement blue-green et canary sont des outils précieux pour les équipes DevOps qui souhaitent déployer de nouvelles fonctionnalités de manière sûre et fiable. En comprenant les avantages et les inconvénients de chaque approche, vous pouvez choisir la stratégie la mieux adaptée à vos besoins.

5 – 3 – 3 – La maintenance

La maintenance d'un produit SaaS est une phase cruciale qui assure sa pérennité, sa performance et la satisfaction des utilisateurs. Elle consiste à maintenir le produit dans un état optimal, en corrigeant les problèmes, en améliorant les fonctionnalités et en s'adaptant aux évolutions technologiques et aux besoins du marché.

Pourquoi la maintenance est-elle essentielle pour un produit SaaS ?

- **Correction des bugs:** Identifier et corriger les anomalies qui peuvent affecter l'expérience utilisateur.
- **Amélioration des performances:** Optimiser le code pour améliorer la vitesse et la réactivité de l'application.
- **Sécurité:** Mettre à jour les vulnérabilités pour protéger les données des utilisateurs et l'intégrité du système.
- **Adaptation aux évolutions:** S'adapter aux nouvelles technologies, aux changements réglementaires et aux évolutions des besoins des utilisateurs.
- **Satisfaction client:** Maintenir un haut niveau de satisfaction client en répondant rapidement aux demandes et en résolvant les problèmes.

Les différentes formes de maintenance

- **Corrective:** Correction des erreurs et des anomalies détectées par les utilisateurs ou par le système de monitoring.
- **Adaptative:** Modification du produit pour s'adapter à un nouvel environnement ou à de nouvelles exigences.
- **Perfective:** Amélioration des performances, de la fiabilité et de l'utilisabilité du produit.

- **Préventive:** Mise en place de mesures pour éviter les pannes et les problèmes futurs.

Les étapes de la maintenance

1. **Suivi et monitoring:** Mettre en place des outils de surveillance pour suivre les performances de l'application, détecter les anomalies et les erreurs.
2. **Gestion des incidents:** Définir des procédures pour gérer les incidents, les analyser et y apporter des solutions rapides.
3. **Planification des mises à jour:** Établir un calendrier de mises à jour pour corriger les bugs, améliorer les fonctionnalités et déployer de nouvelles versions.
4. **Tests:** Effectuer des tests rigoureux avant chaque mise à jour pour s'assurer de la qualité du produit.
5. **Déploiement:** Déployer les mises à jour de manière contrôlée pour minimiser les risques d'interruption de service.
6. **Communication:** Informer les utilisateurs des mises à jour et des éventuelles modifications.

Les défis de la maintenance

- **Complexité:** La maintenance d'un produit SaaS peut devenir complexe au fil du temps, en particulier pour les applications de grande envergure.
- **Évolution rapide:** Les technologies évoluent rapidement, ce qui nécessite des mises à jour régulières.
- **Dépendances:** Les mises à jour peuvent avoir des impacts inattendus sur d'autres parties de l'application.
- **Obsolescence technologique:** Il peut devenir nécessaire de migrer vers de nouvelles technologies pour maintenir la compétitivité du produit.

Les bonnes pratiques de maintenance

- **Automatisation:** Automatiser les tâches répétitives comme les tests, les déploiements et la surveillance.
- **Gestion de version:** Utiliser un système de contrôle de version pour suivre les changements apportés au code.
- **Communication:** Maintenir une communication régulière avec les utilisateurs pour recueillir leurs retours et les informer des mises à jour.
- **Retour arrière:** Mettre en place un mécanisme de retour arrière pour pouvoir revenir à une version précédente en cas de problème.
- **Surveillance continue:** Surveiller en permanence les performances de l'application pour détecter rapidement les anomalies.

En conclusion, la maintenance d'un produit SaaS est un processus continu qui nécessite une attention constante. En suivant les bonnes pratiques, il est possible de garantir la pérennité, la performance et la satisfaction des utilisateurs.

5 – 3 – 4 - Les outils CI/CD (Jenkins, GitLab CI/CD)

Les outils CI/CD (Intégration Continue et Livraison Continue) sont devenus indispensables dans le développement logiciel moderne, en particulier pour les

applications SaaS. Ils automatisent les processus de construction, de test et de déploiement, permettant ainsi de gagner en productivité, en qualité et en fiabilité.

Qu'est-ce que CI/CD ?

- **Intégration Continue (CI):** C'est le processus d'intégration fréquente des changements de code dans un dépôt central. Chaque intégration est vérifiée par une série de tests automatisés pour détecter rapidement les erreurs.
- **Livraison Continue (CD):** C'est le processus d'automatisation du déploiement des applications vers différents environnements (développement, staging, production).

Pourquoi utiliser des outils CI/CD ?

- **Accélération du développement:** Automatisation des tâches répétitives, réduction des temps de déploiement.
- **Amélioration de la qualité:** Détection précoce des erreurs, réduction des risques de régression.
- **Augmentation de la fréquence des déploiements:** Possibilité de déployer de nouvelles fonctionnalités plus rapidement.
- **Meilleure collaboration:** Amélioration de la collaboration entre les équipes de développement et d'exploitation.

Les principaux outils CI/CD

Jenkins

- **Open-source:** Grande flexibilité et personnalisation.
- **Large communauté:** Nombreux plugins disponibles.
- **Complexité:** Peut nécessiter une configuration plus complexe.

GitLab CI/CD

- **Intégré à GitLab:** Simplicité de configuration, gestion des pipelines directement depuis GitLab.
- **Scalable:** Adapté aux projets de toutes tailles.
- **Fonctionnalités complètes:** Couvre l'ensemble du cycle de vie du développement.

Autres outils populaires

- **GitHub Actions:** Intégré à GitHub, offre une expérience utilisateur fluide.
- **CircleCI:** Cloud-based, facile à utiliser, intégration avec de nombreux outils.
- **Bitbucket Pipelines:** Intégré à Bitbucket, offre des fonctionnalités similaires à GitLab CI/CD.
- **Travis CI:** Cloud-based, populaire pour les projets open-source.

Les outils CI/CD sont essentiels pour automatiser les processus de développement et de déploiement. Ils permettent d'améliorer la qualité du code, de réduire les délais de mise sur le marché et d'augmenter la productivité des équipes de développement. Le choix de l'outil dépend des besoins spécifiques de chaque projet.

5 – 5 - Les défis du développement SaaS :

Le développement d'une solution SaaS (Software as a Service) présente de nombreux défis, liés à la nature même du modèle SaaS qui implique de servir un grand nombre d'utilisateurs simultanément et de manière fiable. Les principaux défis se concentrent autour de la scalabilité, de la sécurité, de la performance et de l'expérience utilisateur.

Scalabilité

- **Augmentation du nombre d'utilisateurs:** La capacité de gérer une croissance rapide du nombre d'utilisateurs est essentielle.
- **Gestion des pics de charge:** L'application doit pouvoir supporter des pics d'activité sans dégradation des performances.
- **Élasticité:** L'infrastructure doit pouvoir s'adapter dynamiquement aux variations de la charge.

Sécurité

- **Protection des données:** Les données des utilisateurs doivent être protégées contre les accès non autorisés, les fuites et les cyberattaques.
- **Conformité réglementaire:** Respect des réglementations en vigueur (RGPD, HIPAA, etc.) en matière de protection des données.
- **Gestion des vulnérabilités:** Identification et correction rapides des vulnérabilités pour prévenir les attaques.

Performance

- **Temps de réponse:** Les utilisateurs attendent des applications SaaS des temps de réponse rapides.
- **Optimisation des requêtes:** Minimiser le nombre de requêtes à la base de données et optimiser les algorithmes.
- **Gestion de la cache:** Utiliser des mécanismes de cache pour réduire la charge sur le serveur.

Expérience utilisateur (UX)

- **Intuitivité:** L'interface utilisateur doit être simple et intuitive pour faciliter l'adoption par les utilisateurs.
- **Personnalisation:** Offrir des expériences personnalisées en fonction des besoins et des préférences de chaque utilisateur.
- **Accessibilité:** S'assurer que l'application est accessible à tous les utilisateurs, y compris ceux ayant des besoins spécifiques.

Comment relever ces défis ?

- **Architecture évolutive:** Choisir une architecture capable de s'adapter à la croissance (microservices, cloud computing).
- **Sécurité par conception:** Intégrer la sécurité dès la conception de l'application (chiffrement, authentification forte, etc.).

- **Optimisation des performances:** Utiliser des outils de profiling, mettre en place des caches, optimiser les requêtes à la base de données.
- **Conception centrée utilisateur:** Mettre l'utilisateur au cœur du processus de développement en réalisant des tests utilisateurs et en recueillant des feedbacks.
- **Choix des technologies adaptées:** Sélectionner les technologies les mieux adaptées aux besoins de l'application (langages de programmation, bases de données, frameworks).
- **Mise en place d'une culture DevOps:** Favoriser la collaboration entre les équipes de développement et d'exploitation pour accélérer les cycles de développement et de déploiement.
- **Surveillance continue:** Mettre en place des outils de monitoring pour suivre les performances de l'application et détecter les anomalies.

Le développement d'une solution SaaS est un challenge complexe qui nécessite une approche globale et une expertise technique solide. En prenant en compte les défis liés à la scalabilité, à la sécurité, à la performance et à l'expérience utilisateur, il est possible de construire des applications SaaS robustes, performantes et appréciées par les utilisateurs.

5 – 6 - Les impacts de la réglementation sur le SaaS

La réglementation a un impact significatif sur le secteur du SaaS, influençant les modèles économiques, les pratiques commerciales et la relation avec les clients. Les réglementations, souvent nationales ou supranationales, visent à protéger les consommateurs, à garantir la sécurité des données et à favoriser une concurrence loyale.

Principales réglementations impactant le SaaS

- **RGPD (Règlement Général sur la Protection des Données):** C'est probablement la réglementation la plus connue et la plus impactante pour les entreprises SaaS. Elle impose des obligations strictes en matière de collecte, de traitement et de stockage des données personnelles. Les entreprises SaaS doivent notamment :
 - Obtenir le consentement explicite des utilisateurs.
 - Assurer la sécurité des données.
 - Donner aux utilisateurs un droit d'accès, de rectification et de suppression de leurs données.
- **LCL (Loi sur la consommation):** Cette loi s'applique aux contrats conclus entre un professionnel et un consommateur. Elle encadre les conditions générales de vente, les clauses abusives, le droit de rétractation, etc.
- **Loi sur la confiance numérique:** Elle régit les services de confiance tels que la signature électronique, les horodatages électroniques et les certificats électroniques.
- **Réglementations sectorielles:** En fonction du secteur d'activité, d'autres réglementations peuvent s'appliquer (ex : santé, finance).

Impacts de la réglementation sur les entreprises SaaS

- **Adaptation des modèles économiques:** Les entreprises SaaS doivent adapter leurs modèles économiques pour se conformer aux nouvelles réglementations. Par exemple, elles doivent mettre en place des mécanismes pour obtenir le consentement des utilisateurs, assurer la sécurité des données et gérer les demandes de suppression.

- **Augmentation des coûts:** La mise en conformité avec les réglementations entraîne des coûts supplémentaires, notamment pour la mise en place de mesures de sécurité, la formation des équipes et la mise à jour des contrats.
- **Complexité accrue:** La multiplication des réglementations rend la conformité plus complexe à gérer, en particulier pour les entreprises opérant sur des marchés internationaux.
- **Opportunités de différenciation:** Les entreprises qui réussissent à se conformer aux réglementations de manière proactive peuvent se différencier de leurs concurrents et gagner la confiance des clients.

Les défis à relever

- **Évolution constante de la réglementation:** Les réglementations évoluent rapidement, ce qui oblige les entreprises à rester vigilantes et à mettre à jour leurs pratiques en conséquence.
- **Complexité des réglementations:** La réglementation est souvent complexe et difficile à interpréter, nécessitant l'expertise juridique.
- **Coût de la conformité:** La mise en conformité peut représenter un coût important pour les entreprises, en particulier les petites et moyennes entreprises.

Les bonnes pratiques pour se conformer

- **Maintenir une veille réglementaire:** Suivre de près l'évolution de la réglementation.
- **Mener des audits de conformité réguliers:** Identifier les écarts et mettre en place des mesures correctives.
- **Former les équipes:** Sensibiliser les collaborateurs aux enjeux de la conformité.
- **Choisir des fournisseurs de services fiables:** S'assurer que les fournisseurs de services (cloud, paiement, etc.) sont eux-mêmes conformes aux réglementations.
- **Mettre en place des processus de gestion des données:** Définir des processus clairs pour la collecte, le traitement et la conservation des données.

La réglementation joue un rôle de plus en plus important dans le secteur du SaaS. Si elle représente un défi pour les entreprises, elle est également une opportunité de se différencier et de gagner la confiance des clients en démontrant leur engagement en faveur de la protection des données et du respect des lois.

Les tendances réglementaires à venir dans le secteur du SaaS

Le secteur du SaaS est soumis à une évolution constante des réglementations, reflétant les changements sociétaux, technologiques et les préoccupations croissantes en matière de protection des données et de la vie privée. Voici quelques tendances réglementaires à surveiller de près :

1. Renforcement de la protection des données personnelles

- **RGPD et ses équivalents nationaux:** Le RGPD a posé les bases d'une protection renforcée des données personnelles. D'autres pays et régions ont adopté des réglementations similaires, voire plus strictes.

- **Données biométriques:** Les réglementations vont se préciser sur la collecte, le traitement et le stockage des données biométriques, notamment dans le contexte de l'authentification forte.
- **Données sensibles:** Les données sensibles (santé, origines raciales, opinions politiques, etc.) seront soumises à des protections renforcées.

2. Régulation de l'intelligence artificielle (IA)

- **Transparence des algorithmes:** Les entreprises devront être plus transparentes sur le fonctionnement de leurs algorithmes, notamment en matière de prise de décision automatisée.
- **Responsabilité:** Les entreprises seront tenues responsables des décisions prises par leurs systèmes d'IA.
- **Bias algorithmique:** La lutte contre les biais algorithmiques sera au cœur des préoccupations des régulateurs.

3. Sécurité des données et cybersécurité

- **Responsabilité accrue des entreprises:** Les entreprises seront tenues responsables des violations de données et devront mettre en place des mesures de sécurité renforcées.
- **Notification des violations:** Les délais de notification des violations de données seront raccourcis et les obligations de communication renforcées.

4. Régulation de la publicité en ligne

- **Protection de la vie privée:** Les réglementations visant à limiter le suivi en ligne et à protéger la vie privée des utilisateurs se multiplieront.
- **Transparence des algorithmes publicitaires:** Les entreprises devront être plus transparentes sur les critères de ciblage publicitaire.

5. Réglementation sectorielle

- **Santé:** Le secteur de la santé est soumis à des réglementations strictes en matière de protection des données de santé.
- **Finance:** Les entreprises SaaS du secteur financier sont soumises à des réglementations spécifiques en matière de lutte contre le blanchiment d'argent et le financement du terrorisme.

Impacts pour les entreprises SaaS

- **Coûts de conformité:** La mise en conformité avec les nouvelles réglementations entraînera des coûts supplémentaires pour les entreprises.
- **Complexité accrue:** La multiplication des réglementations rendra la conformité plus complexe à gérer.
- **Nécessité d'adapter les modèles économiques:** Certains modèles économiques devront être adaptés pour se conformer aux nouvelles exigences réglementaires.

- **Opportunités de différenciation:** Les entreprises qui seront les premières à se conformer aux nouvelles réglementations pourront se positionner comme des leaders du marché.

Chaitre 6

Le succès d'une plateforme SaaS

6 – 1 - La monétisation d'une plateforme SaaS : clés du succès

La monétisation d'une plateforme SaaS est un aspect crucial de son succès. Elle détermine non seulement la viabilité économique du projet mais aussi sa croissance future.

Les principaux modèles de monétisation SaaS

Il existe plusieurs modèles de monétisation, chacun présentant ses avantages et ses inconvénients :

- **Abonnement mensuel ou annuel:** Le modèle le plus courant. Les utilisateurs paient un montant fixe récurrent pour accéder à l'ensemble des fonctionnalités ou à un ensemble spécifique.
- **Freemium:** Une version gratuite est proposée avec des fonctionnalités limitées, et les utilisateurs doivent souscrire à un abonnement payant pour accéder aux fonctionnalités premium.
- **Pay-per-use:** Les utilisateurs paient en fonction de leur utilisation réelle du service (volume de données, nombre d'utilisateurs, etc.).
- **Transactions:** Les utilisateurs paient à chaque utilisation d'une fonctionnalité spécifique (par exemple, envoi d'un email marketing).

Facteurs clés pour une monétisation réussie

1. **Comprendre la valeur perçue par le client:**
 - **Identifier les besoins:** Quels problèmes le produit résout-il pour les clients ?
 - **Quantifier la valeur:** Quelle est l'économie réalisée ou le gain de productivité grâce au produit ?
 - **Segmenter les clients:** Identifier les différents segments de clientèle et leurs besoins spécifiques.
2. **Définir une stratégie de pricing claire:**
 - **Prix basé sur la valeur:** Le prix doit refléter la valeur perçue par le client.
 - **Flexibilité:** Proposer différentes formules d'abonnement pour répondre aux besoins de tous les types de clients.
 - **Optimisation:** Utiliser des outils d'analyse pour ajuster les prix en fonction des données du marché.
3. **Mettre en place un cycle de vie client efficace:**
 - **Acquisition:** Mettre en place des stratégies d'acquisition de clients efficaces (marketing de contenu, campagnes publicitaires, partenariats).
 - **Fidélisation:** Mettre en place des programmes de fidélisation pour encourager les clients à renouveler leur abonnement.
 - **Upselling et cross-selling:** Proposer des offres complémentaires pour augmenter la valeur moyenne par client.
4. **Optimiser l'expérience utilisateur:**
 - **Facilité d'utilisation:** Un produit facile à utiliser est plus susceptible d'être adopté et de fidéliser les clients.

- **Support client:** Un support client réactif et efficace est essentiel pour résoudre les problèmes des clients et renforcer leur satisfaction.

Les défis de la monétisation SaaS

- **Concurrence:** Le marché SaaS est très concurrentiel, il est donc important de se différencier et de proposer une offre attractive.
- **Rétention des clients:** Il est essentiel de fidéliser les clients pour assurer une croissance durable.
- **Évolution des besoins:** Les besoins des clients évoluent rapidement, il est donc nécessaire d'adapter l'offre en conséquence.

Les tendances actuelles en matière de monétisation SaaS

- **Micro-paiements:** Des paiements de plus en plus petits pour des fonctionnalités spécifiques.
- **Modèle freemium évolutif:** Des versions gratuites de plus en plus complètes pour attirer les utilisateurs.
- **Personnalisation des prix:** Des prix adaptés aux besoins et au profil de chaque client.
- **Abonnement flexible:** Des abonnements modulables en fonction de l'utilisation.

La monétisation d'une plateforme SaaS est un processus complexe qui nécessite une réflexion stratégique et une adaptation constante aux évolutions du marché. En comprenant les besoins des clients, en définissant une stratégie de pricing claire et en optimisant l'expérience utilisateur, il est possible de construire un modèle économique durable et de générer des revenus récurrents.

6 – 2 - Les métriques clés pour mesurer le succès d'une stratégie de monétisation SaaS

Le succès d'une stratégie de monétisation SaaS ne se mesure pas uniquement par le chiffre d'affaires. Il est essentiel de suivre un ensemble de métriques clés pour évaluer la performance de votre modèle économique et prendre les bonnes décisions.

Métriques financières

- **Revenu moyen par utilisateur (ARPU):** Montant moyen généré par utilisateur sur une période donnée.
- **Valeur vie client (LTV):** Valeur totale que rapporte un client tout au long de sa relation avec l'entreprise.
- **Coût d'acquisition client (CAC):** Coût moyen pour acquérir un nouveau client.
- **Ratio LTV/CAC:** Comparaison entre la valeur vie client et le coût d'acquisition pour évaluer la rentabilité de l'acquisition.
- **Taux de croissance des revenus:** Mesure la vitesse à laquelle les revenus augmentent.

Métriques d'utilisation

- **Taux d'activation:** Pourcentage d'utilisateurs qui franchissent une étape clé après l'inscription (par exemple, créer un projet).
- **Taux de rétention:** Pourcentage d'utilisateurs qui continuent à utiliser le produit au fil du temps.
- **Fréquence d'utilisation:** Nombre moyen de fois qu'un utilisateur utilise le produit pendant une période donnée.
- **Engagement:** Mesure de l'interaction des utilisateurs avec le produit (temps passé, fonctionnalités utilisées).

Métriques de monétisation

- **Taux de conversion:** Pourcentage d'utilisateurs gratuits qui passent à un abonnement payant.
- **Revenu moyen par transaction:** Montant moyen dépensé par un utilisateur lors d'un achat.
- **Taux de churn:** Pourcentage d'utilisateurs qui se désabonnent.

Autres métriques à considérer

- **Net Promoter Score (NPS):** Mesure de la satisfaction client et de sa propension à recommander le produit.
- **Coût par acquisition (CPA):** Coût moyen pour acquérir un nouveau client à travers un canal marketing spécifique.
- **Retour sur investissement (ROI):** Mesure la rentabilité des différentes initiatives marketing.

Comment utiliser ces métriques ?

- **Suivi régulier:** Mettre en place un tableau de bord pour suivre les métriques clés de manière régulière.
- **Analyse comparative:** Comparer les métriques à des benchmarks de l'industrie ou à des objectifs internes.
- **Identification des leviers d'action:** Utiliser les données pour identifier les points forts et les points faibles de votre stratégie de monétisation.
- **Optimisation continue:** Ajuster votre stratégie en fonction des résultats obtenus.

Les outils pour mesurer ces métriques

- **Outils d'analyse web:** Google Analytics, Mixpanel, Amplitude.
- **Outils de CRM:** Salesforce, HubSpot.
- **Outils de paiement:** Stripe, PayPal.
- **Outils de BI:** Tableau, Power BI.

Le choix des métriques à suivre dépendra de vos objectifs spécifiques et de votre modèle économique. En combinant les métriques financières, d'utilisation et de monétisation, vous pourrez obtenir une vision complète de la performance de votre stratégie et prendre les décisions nécessaires pour optimiser vos revenus.

6 – 3 - Le marketing et la vente dans l'univers SaaS

Le succès d'une plateforme SaaS ne repose pas uniquement sur la qualité du produit. Le marketing et la vente jouent un rôle crucial dans l'acquisition et la fidélisation des clients.

Le marketing SaaS : attirer et engager

Le marketing SaaS se concentre sur l'acquisition de nouveaux clients et sur la création d'une communauté autour du produit. Les principales activités du marketing SaaS incluent :

- **La génération de leads:**
 - **Content marketing:** Création de contenu de qualité (articles de blog, ebooks, webinaires) pour attirer et engager les prospects.
 - **SEO:** Optimisation des moteurs de recherche pour améliorer la visibilité du site web.
 - **SEA:** Publicité en ligne (Google Ads, réseaux sociaux) pour cibler des audiences spécifiques.
 - **Email marketing:** Envoi de campagnes d'emailing personnalisées pour nourrir les leads et les convertir en clients.
- **La création d'une expérience utilisateur exceptionnelle:**
 - **Essais gratuits:** Proposer des essais gratuits pour permettre aux prospects de tester le produit.
 - **Onboarding:** Faciliter l'intégration des nouveaux utilisateurs grâce à des tutoriels et un support personnalisé.
- **La construction d'une communauté:**
 - **Réseaux sociaux:** Interagir avec les utilisateurs sur les réseaux sociaux pour créer du lien et recueillir des feedbacks.
 - **Forums:** Mettre en place des forums pour permettre aux utilisateurs d'échanger et de se soutenir.
- **Le marketing de contenu:** Créer du contenu de qualité pour positionner l'entreprise comme un expert dans son domaine et attirer de nouveaux clients.

La vente SaaS : convertir et fidéliser

La vente SaaS se distingue de la vente traditionnelle par un cycle de vente plus long et une approche plus consultative. Les principales activités de la vente SaaS incluent :

- **La qualification des leads:** Identifier les prospects les plus qualifiés à convertir en clients.
- **La démonstration du produit:** Présenter les fonctionnalités du produit de manière personnalisée et répondre aux questions des prospects.
- **La négociation:** Négocier les conditions commerciales et conclure la vente.
- **La fidélisation:** Mettre en place des programmes de fidélisation pour encourager les clients à renouveler leur abonnement.

L'alignement entre marketing et ventes : un enjeu clé

Pour maximiser les résultats, il est essentiel d'aligner les équipes marketing et ventes. Cela implique :

- **Un objectif commun:** Définir des objectifs communs et mesurer les performances de manière collaborative.
- **Un langage commun:** Utiliser un vocabulaire commun et une méthodologie partagée.
- **Une bonne communication:** Mettre en place des outils de communication pour faciliter les échanges entre les deux équipes.
- **Une attribution précise des leads:** Mesurer l'impact de chaque canal marketing sur les ventes.

Les défis du marketing et de la vente SaaS

- **La concurrence:** Le marché SaaS est très concurrentiel, il est donc important de se différencier.
- **Le cycle de vente plus long:** Le cycle de vente SaaS est généralement plus long que dans d'autres secteurs.
- **L'évolution des besoins des clients:** Les besoins des clients évoluent rapidement, il est donc nécessaire d'adapter constamment sa stratégie.

Le marketing et la vente sont des piliers essentiels pour le succès d'une plateforme SaaS. En travaillant en étroite collaboration, les équipes marketing et ventes peuvent générer des leads qualifiés, conclure des ventes et fidéliser les clients.

Les tendances actuelles du marketing SaaS

Le marché du SaaS étant en constante évolution, les stratégies marketing doivent s'adapter pour rester compétitives. Voici quelques-unes des tendances les plus marquantes du moment :

1. Personnalisation à grande échelle

- **Expériences utilisateur hyper-personnalisées:** Grâce aux données récoltées, les entreprises SaaS peuvent proposer des expériences sur-mesure à chaque utilisateur, augmentant ainsi l'engagement et la conversion.
- **Contenu dynamique:** Les contenus sont adaptés en fonction du profil de l'utilisateur, de son parcours et de ses interactions avec la marque.

2. L'IA au service du marketing

- **Chatbots et assistants virtuels:** Ces outils permettent d'offrir une assistance client 24/7, de répondre aux questions rapidement et de qualifier les leads de manière efficace.
- **Prédictions et recommandations:** L'IA permet d'analyser les données comportementales des utilisateurs pour faire des prédictions sur leurs besoins futurs et leur proposer des offres personnalisées.

3. Le marketing vidéo en plein essor

- **Démonstrations de produit:** Les vidéos sont un excellent moyen de montrer les fonctionnalités d'un produit de manière claire et concise.
- **Tutoriels:** Les tutoriels vidéo aident les utilisateurs à prendre en main rapidement le produit.

- **Témoignages clients:** Les vidéos de témoignages clients renforcent la crédibilité de la marque.

4. L'importance des réseaux sociaux

5. Le marketing par e-mail toujours pertinent

- **Personnalisation avancée:** L'e-mail marketing permet d'envoyer des messages hyper-personnalisés en fonction du comportement de l'utilisateur.
- **Automatisation des campagnes:** Les outils d'email marketing permettent d'automatiser les campagnes d' emailing pour gagner en efficacité.

6. L'accent sur l'expérience client

- **Parcours client omnicanal:** Offrir une expérience cohérente à travers tous les points de contact avec la marque.
- **Support client proactif:** Anticiper les besoins des clients et leur fournir une assistance rapide et efficace.

7. Le marketing des comptes

- **Ciblage des grandes entreprises:** Cette stratégie consiste à cibler des entreprises spécifiques avec des offres personnalisées et des campagnes de marketing ciblées.

8. L'importance des partenariats

- **Partenariats technologiques:** S'associer avec d'autres entreprises pour offrir des solutions complémentaires.
- **Partenariats de contenu:** Co-créez du contenu avec d'autres influenceurs ou entreprises du secteur.

9. La mesure des résultats

- **Analyse des données:** Utiliser des outils d'analyse pour mesurer l'efficacité des campagnes marketing et prendre des décisions éclairées.
- **Attribution multicanal:** Attribuer les conversions aux différents canaux marketing pour optimiser les budgets.

Le marketing SaaS est un domaine en constante évolution. Pour rester compétitif, il est essentiel de suivre ces tendances et d'adapter sa stratégie en conséquence. En mettant l'accent sur la personnalisation, l'expérience utilisateur et l'utilisation des données, les entreprises SaaS peuvent augmenter leur taux de conversion et fidéliser leur clientèle.

6 – 4 - L'expérience utilisateur (UX) dans les plateformes SaaS

L'expérience utilisateur (UX) est devenue un facteur déterminant du succès d'une plateforme SaaS. Une UX soignée favorise l'adoption, la rétention et la satisfaction des utilisateurs, tout en améliorant la perception de la marque.

Pourquoi l'UX est-elle si importante dans le SaaS ?

- **Adoption rapide:** Une interface intuitive facilite l'onboarding et réduit le temps nécessaire pour que les utilisateurs tirent profit de la plateforme.
- **Fidélisation:** Une bonne UX encourage les utilisateurs à revenir et à utiliser la plateforme régulièrement.
- **Réduction du churn:** Les utilisateurs satisfaits de leur expérience sont moins susceptibles de résilier leur abonnement.
- **Amélioration de la productivité:** Une interface bien conçue permet aux utilisateurs d'être plus productifs et d'accomplir leurs tâches plus rapidement.
- **Meilleure image de marque:** Une excellente UX renforce la réputation de la marque et contribue à son succès à long terme.

Les meilleures pratiques pour une UX optimale dans le SaaS

- **Simplicité et clarté:** L'interface doit être simple, intuitive et facile à naviguer. Évitez les fonctionnalités superflues et les informations redondantes.
- **Cohérence:** Maintenez une cohérence visuelle et fonctionnelle tout au long de l'application. Les utilisateurs doivent rapidement comprendre comment interagir avec les différents éléments.
- **Personnalisation:** Adaptez l'interface aux besoins et aux préférences de chaque utilisateur. Cela peut inclure des personnalisations visuelles, des raccourcis personnalisés ou des flux de travail adaptés.
- **Feedback:** Fournissez des retours clairs et immédiats aux actions des utilisateurs (messages de confirmation, indicateurs de chargement, etc.).
- **Accessibilité:** Assurez-vous que votre plateforme est accessible à tous les utilisateurs, y compris ceux ayant des handicaps.
- **Performance:** Une plateforme lente et instable frustre les utilisateurs. Optimisez les temps de chargement et assurez une expérience fluide.
- **Onboarding efficace:** Guidez les nouveaux utilisateurs à travers les premières étapes d'utilisation de la plateforme.
- **Support client:** Mettez en place un système de support client efficace et réactif pour répondre aux questions et résoudre les problèmes des utilisateurs.

Les outils pour améliorer l'UX

- **Outils d'analyse:** Google Analytics, Mixpanel, Hotjar, etc. permettent de suivre le comportement des utilisateurs et d'identifier les points de friction.
- **Outils de prototypage:** Figma, Adobe XD, Sketch, etc. facilitent la création de prototypes interactifs pour tester l'UX avant le développement.
- **Outils de tests utilisateurs:** UserTesting, Lookback, etc. permettent de recueillir les retours d'utilisateurs réels.

Exemple de bonnes pratiques UX dans le SaaS

- **Slack:** Interface intuitive, personnalisable, intégration fluide avec d'autres outils.
- **Trello:** Visualisation simple des tâches, organisation flexible des projets.
- **Notion:** Flexibilité et personnalisation poussées pour s'adapter à différents usages.

Une excellente UX est un investissement à long terme pour toute entreprise SaaS. En mettant l'utilisateur au cœur de vos préoccupations, vous favorisez l'adoption, la rétention et la satisfaction de votre clientèle, tout en renforçant votre image de marque.

Outils spécifiques pour améliorer l'UX dans le SaaS

Pour optimiser l'expérience utilisateur de votre plateforme SaaS, il existe une multitude d'outils conçus pour vous aider à chaque étape du processus, de la conception à l'analyse. Voici une sélection des outils les plus populaires :

Outils de prototypage et de conception

- **Figma:** Un outil de conception collaborative très populaire, offrant des fonctionnalités de prototypage interactif et de design system.
- **Adobe XD:** Proposé par Adobe, il permet de créer des prototypes haute fidélité et d'intégrer des interactions complexes.
- **Sketch:** Spécialisé dans la conception d'interfaces utilisateur, Sketch est souvent utilisé par les designers pour créer des maquettes visuellement attrayantes.
- **InVision:** Un outil de prototypage qui permet de partager et de tester des prototypes avec les équipes et les clients.

Outils d'analyse

- **Google Analytics:** Un outil incontournable pour suivre le comportement des utilisateurs sur votre site web et dans votre application.
- **Hotjar:** Permet d'enregistrer les sessions utilisateurs, de créer des heatmaps et des sondages pour mieux comprendre les comportements.
- **Mixpanel:** Spécialisé dans l'analyse des événements utilisateur, il permet de suivre les parcours clients en détail.
- **Amplitude:** Un outil d'analyse complet qui offre des fonctionnalités avancées de segmentation et de cohortes.

Outils de tests utilisateurs

- **UserTesting:** Une plateforme qui permet de recruter des participants pour tester votre produit et de recueillir leurs retours.
- **Lookback:** Un outil similaire à UserTesting, offrant des fonctionnalités supplémentaires comme l'enregistrement vidéo des sessions.

Outils de feedback utilisateur

- **Hotjar:** En plus de l'analyse, Hotjar permet de recueillir des feedbacks directement auprès des utilisateurs via des sondages et des commentaires.
- **Usabilla:** Un outil spécialisé dans la collecte de feedback en temps réel.

Outils de gestion de projet

- **Trello:** Un outil de gestion de projets agile qui permet de visualiser les tâches et de suivre l'avancement des projets.

- **Asana:** Une plateforme de gestion de projets plus complète, offrant des fonctionnalités de collaboration et d'automatisation.

Autres outils utiles

- **Outils de design system:** Zeroheight, Storybook, pour créer et maintenir un système de design cohérent.
- **Outils de collaboration:** Miro, Mural, pour faciliter la collaboration entre les équipes de design, de développement et de produit.

Critères de choix d'un outil

- **Budget:** Les outils peuvent varier en termes de prix, des options gratuites aux solutions entreprises.
- **Fonctionnalités:** Choisissez un outil qui correspond à vos besoins spécifiques en matière de prototypage, d'analyse, de tests utilisateurs, etc.
- **Intégrations:** Assurez-vous que l'outil s'intègre bien avec les autres outils que vous utilisez (outils de développement, CRM, etc.).
- **Facilité d'utilisation:** L'outil doit être intuitif et facile à prendre en main.

Le choix des outils dépendra de vos besoins spécifiques, de la taille de votre équipe et de votre budget. L'essentiel est de mettre en place un ensemble d'outils cohérent qui vous permettra d'améliorer continuellement l'expérience utilisateur de votre plateforme SaaS.

6 – 5 - Les tendances du marché : L'avenir du SaaS et les technologies émergentes

Le marché du SaaS est en constante évolution, porté par l'innovation technologique et les nouveaux besoins des entreprises. Les technologies émergentes comme l'IA, la blockchain et le low-code/no-code redessinent le paysage du SaaS et ouvrent de nouvelles perspectives.

Tendances clés et perspectives d'avenir

- **Intégration de l'IA :**
 - **Personnalisation poussée:** L'IA permet d'offrir des expériences utilisateur ultra-personnalisées en analysant les comportements et les préférences.
 - **Prédictions et recommandations:** Les algorithmes d'IA peuvent anticiper les besoins des utilisateurs et proposer des solutions adaptées.
 - **Automatisation des tâches:** L'IA simplifie de nombreuses tâches, améliorant ainsi l'efficacité et la productivité.
- **Adoption de la blockchain:**
 - **Sécurité renforcée:** La blockchain offre un niveau de sécurité inégalé pour les données sensibles.
 - **Transparence:** Elle garantit la traçabilité des transactions et des données.
 - **Nouveaux modèles économiques:** La blockchain ouvre la voie à de nouveaux modèles économiques basés sur la confiance et la décentralisation.
- **Essor du low-code/no-code:**

- **Démocratisation du développement:** Ces plateformes permettent à des utilisateurs non techniques de créer des applications rapidement.
- **Accélération de la mise sur le marché:** Les entreprises peuvent développer et déployer de nouvelles applications plus rapidement.
- **Expérience utilisateur (UX) toujours plus centrée:**
 - **Interfaces intuitives:** Les interfaces utilisateur deviennent de plus en plus simples et intuitives.
 - **Expériences personnalisées:** La personnalisation est au cœur de l'expérience utilisateur, offrant des parcours adaptés à chaque utilisateur.
- **Intégration des données:**
 - **Unification des données:** Les entreprises cherchent à unifier leurs données pour obtenir une vision globale de leur activité.
 - **Analyse prédictive:** L'analyse des données permet de prendre des décisions plus éclairées et d'anticiper les tendances.
- **SaaS vertical:**
 - **Solutions spécialisées:** Les entreprises se tournent vers des solutions SaaS spécialisées pour répondre à leurs besoins spécifiques.
 - **Collaboration accrue:** Les fournisseurs de SaaS collaborent de plus en plus pour offrir des solutions intégrées.
- **SaaS durable:**
 - **Responsabilité environnementale:** Les entreprises intègrent des pratiques durables dans leur offre SaaS.
 - **Transparence:** Les entreprises sont tenues de rendre compte de leur impact environnemental.

Les défis à relever

- **Sécurité:** La protection des données devient un enjeu crucial avec l'adoption de nouvelles technologies.
- **Complexité:** L'intégration de multiples technologies peut rendre les solutions SaaS plus complexes à gérer.
- **Adoption:** Il est essentiel de convaincre les entreprises de l'intérêt d'adopter ces nouvelles technologies.

Le futur du SaaS est prometteur, marqué par une innovation constante et une adaptation aux besoins changeants des entreprises. Les technologies émergentes offrent de nouvelles opportunités pour les fournisseurs de SaaS, mais posent également de nouveaux défis. Pour réussir, les entreprises devront investir dans la recherche et le développement, privilégier l'expérience utilisateur et adopter une approche centrée sur les données.

Chapitre 7

Conclusion

Synthèse : Les clés du succès d'une plateforme SaaS

Les fondamentaux d'une plateforme SaaS réussie :

- **Expérience utilisateur (UX) exceptionnelle:** Une UX soignée est le socle de toute plateforme SaaS. Elle favorise l'adoption, la rétention et la satisfaction des utilisateurs.
- **Technologie au service de l'utilisateur:** Le choix des technologies doit être guidé par les besoins des utilisateurs et l'objectif de fournir une expérience fluide et performante.
- **Modèle économique solide:** La monétisation doit être réfléchie et adaptée à la valeur apportée au client.
- **Marketing ciblé et personnalisé:** Le marketing SaaS doit être précis et adapté aux besoins spécifiques des différents segments de clientèle.
- **Ventes consultatives:** Les équipes de vente doivent adopter une approche consultative pour accompagner les clients dans leurs choix et répondre à leurs besoins.
- **Maintenance et mises à jour régulières:** La plateforme doit évoluer en permanence pour répondre aux nouveaux besoins et aux attentes des utilisateurs.

Les tendances qui façonnent le futur du SaaS :

Les plateformes SaaS ont déjà profondément transformé la manière dont les entreprises consomment les services numériques, mais leur évolution ne s'arrête pas là. Dans un monde en perpétuelle mutation, plusieurs tendances majeures devraient façonner l'avenir de ces solutions :

1. Hyper-personnalisation des services

Grâce à l'intégration de technologies avancées comme l'intelligence artificielle (IA) et l'apprentissage automatique, les plateformes SaaS offrent des expériences de plus en plus personnalisées. Les outils SaaS ne se contenteront plus d'être des solutions standardisées ; ils proposent des fonctionnalités adaptatives capables d'anticiper les besoins spécifiques des utilisateurs et d'évoluer en temps réel.

2. SaaS modulaire et intégrable

Les entreprises recherchent des solutions plus flexibles qui s'intègrent facilement à leur écosystème technologique existant. L'avenir du SaaS repose sur des architectures ouvertes, des API robustes et des outils qui assurent l'interopérabilité. Cela permettra aux entreprises de composer des écosystèmes sur mesure en connectant plusieurs solutions SaaS spécialisées.

3. Croissance du modèle "Vertical SaaS"

Alors que les premiers SaaS ciblaient des fonctions transversales (comme la gestion des ressources humaines ou le CRM), l'émergence des « Vertical SaaS » se concentre sur des secteurs d'activité spécifiques (santé, finance, éducation, etc.). Ces solutions, conçues pour répondre aux besoins particuliers de chaque industrie, continueront à se développer et à transformer le

4. Sécurité et conformité renforcées

Avec l'explosion des données traitées via les plateformes SaaS et les exigences réglementaires croissantes (RGPD, HIPAA, etc.), la sécurité et la conformité deviendront des priorités absolues. Les fournisseurs de SaaS devront investir dans des systèmes de sécurité avancés et offrir une transparence accrue concernant la gestion d

5. Développement des plateformes "No-code" et "Low-code"

Les plateformes No-code et Low-code, qui permettent de développer des applications sans compétences techniques avancées, continueront à démocratiser l'accès au développement logiciel. Ces outils, souvent proposés en tant que SaaS, favoriseront l'innovation rapide au sein des entreprises et réduiront leur dépendance envers les équipes informatiques traditionnelles.

6. Impact du cloud hybride et du edge computing

Les plateformes SaaS s'adaptent à la montée en puissance du cloud hybride et du edge computing, permettant aux entreprises de tirer partie d'une infrastructure décentralisée. Cela améliorera la vitesse, la fiabilité et la disponibilité des services, tout en répondant aux besoins spécifiques en termes de localisation des données.

7. Adoption de modèles économiques basés sur la valeur

Le modèle d'abonnement classique pourrait évoluer vers des modèles basés sur la valeur ou l'usage réel. Les entreprises paieront en fonction des résultats obtenus grâce au SaaS, rendant les solutions plus attractives et plus équitables pour les clients.

Ces perspectives montrent que le SaaS est loin d'avoir atteint sa maturité. Son évolution sera guidée par les technologies avancées, les attentes des utilisateurs et les besoins émergents des entreprises. Investir dans le SaaS aujourd'hui, c'est donc parier sur un avenir d'innovation continue et d'opportunités stratégiques.

Les défis à relever :

- **Concurrence intense:** Le marché du SaaS est très concurrentiel, nécessitant une différenciation constante.
- **Sécurité des données:** La protection des données est un enjeu majeur, notamment avec l'augmentation des cyberattaques.
- **Évolution rapide des technologies:** Les entreprises SaaS doivent s'adapter en permanence aux nouvelles technologies.

Le succès d'une plateforme SaaS repose sur une combinaison de facteurs : une technologie solide, une expérience utilisateur exceptionnelle, un modèle économique viable, un marketing efficace et une adaptation constante aux évolutions du marché. Les entreprises qui parviendront à maîtriser ces éléments auront toutes les chances de se démarquer dans un marché en constante évolution.

!

Annexe 1 :bibliographie

Articles

- <https://geekflare.com/guide/top-saas-companies/>
- <https://technologymagazine.com/articles/top-10-saas-platforms>
- <https://www.cloudzero.com/blog/top-saas-companies/>
- <https://www.datamation.com/cloud/saas-companies/>
- <https://www.zluri.com/blog/saas-management-platforms>
- <https://spload.com/blog/saas-glossary/>
- <https://www.instagantt.com/fr/gantt-chart-experts/top-20-saas-software>
-

Documents Asprom

- Majic Qadrant pour les plateformes de gestion SaaS – 2024- 31 pages
<https://www.asprom.com/majic/Zilo.pdf>
- Livre blanc : SaaS vertical – le nouvel eldorado -2023 – 20 pages
<https://www.asprom.com/technologie/whoz.pdf>
- 5 (bonnes)raisons de choisir un logiciel SaaS -2001
<https://www.asprom.com/technologie/sellsy.pdf>
- Rapport :Adoption du SaaS par les équipes de developpent – 2023
<https://www.asprom.com/dossier/Okta2.pdf>

Annexe 2 : Glossaire

A

- **ACV (valeur annuelle du contrat)** : le revenu annuel moyen qu'un contrat client représente pour l'entreprise.
- **ACL (Access Control List)** : Liste d'autorisations attachées à un objet spécifiant quels utilisateurs ou processus système peuvent accéder à cet objet et quelles opérations ils peuvent effectuer.
- **API (Application Programming Interface)** : Interface de programmation qui permet à différentes applications de communiquer entre elles.
- **ARPA (revenu moyen par compte)** : le revenu moyen généré par compte, généralement calculé mensuellement ou annuellement.
- **ARR (Annual Recurring Revenue)** : Le revenu annuel généré par les produits ou services par abonnement. Utilisez ceci [Calculateur ARR](#) pour suivre vos performances.
- **ARPU (revenu moyen par utilisateur)** : revenu moyen reçu d'un utilisateur, d'un client ou d'un abonné individuel.
- **ASP (Average Selling Price)** : Le prix moyen auquel un produit ou un service est vendu sur différents marchés ou canaux.
- **Automatisation du marketing (Marketing Automation)** : Utilisation de logiciels pour automatiser les tâches marketing répétitives, telles que l'envoi d'e-mails ou la publication sur les réseaux sociaux.

B

- **Bande passante (Bandwidth)** : Quantité de données pouvant être transférées sur une connexion internet pendant une période donnée.
- **Base de données (Database)** : Ensemble de données structurées et organisées.

C

- **Taux de rebond** : pourcentage de visiteurs d'un site Web particulier qui quittent le site après avoir consulté une seule page. Pour les entreprises SaaS, l'analyse des taux de rebond peut aider à optimiser leurs plateformes Web pour un meilleur engagement des utilisateurs.
- **Seuil de rentabilité** : le point auquel les coûts totaux et les revenus totaux sont égaux, ce qui signifie que l'entreprise ne gagne ni ne perd d'argent.

- **Taux de combustion** : Le rythme auquel une entreprise dépense son capital avant d'atteindre la rentabilité.

C

- **CAC (Customer Acquisition Cost)** : Le coût total d'acquisition d'un nouveau client, incluant toutes les dépenses de marketing et de vente. En utilisant un [Calculateur CAC](#) peut vous aider à prendre des décisions éclairées sur les stratégies d'acquisition.
- **Churn - Taux de désabonnement** : le taux annuel en pourcentage auquel les clients cessent de s'abonner à un service. Pour les entreprises SaaS, la réduction du taux de désabonnement est essentielle à la croissance et à la stabilité . [Calculateur de taux de désabonnement](#) peut révéler des informations précieuses sur la satisfaction des clients et les stratégies de fidélisation.
- **Cloud Computing** : fourniture de services informatiques (notamment serveurs, stockage, bases de données, réseau, logiciels, analyses et renseignements) via Internet (« le cloud »). Le SaaS est un élément important du cloud computing. [Développement d'applications basées sur le cloud](#) permet aux entreprises de fournir un service fiable et rapide à leurs clients.
- **CMGR (Taux de croissance mensuel composé)** : Taux de croissance mensuel sur une période donnée, indiquant le rythme auquel une entreprise se développe.
- **COGS (Coût des marchandises vendues)** : Les coûts directs attribuables à la production des biens vendus par une entreprise.
- **Risque de concentration** : risque associé à une exposition unique ou à un groupe d'expositions susceptible de produire des pertes suffisamment importantes pour menacer la santé d'une entreprise.
- **Cohortes** : Groupes d'utilisateurs segmentés par des caractéristiques ou des comportements spécifiques pour une analyse sur une période.
- **CRR (Customer Retention Rate)** : Pourcentage de clients qu'une entreprise conserve sur une période donnée.
- **CSAT (Customer Satisfaction Score)** : mesure de la manière dont les produits et services d'une entreprise répondent ou dépassent les attentes des clients.
- **CTC (Coût par clic)** : Le coût qu'un annonceur paie à chaque fois qu'un utilisateur clique sur une publicité en ligne. Utilisez notre [Calculateur CPC](#) pour estimer les coûts publicitaires et maximiser vos dépenses marketing.

- **CTR (taux de clics)** : le rapport entre le nombre d'utilisateurs qui cliquent sur un lien spécifique et le nombre total d'utilisateurs qui consultent une page, un e-mail ou une publicité. Pour plus d'informations, consultez la page d'accueil. [Calcul du CTR](#), utilisez notre outil.
- **Personnalisation** : possibilité de modifier une application SaaS pour l'adapter à des besoins spécifiques. Les produits SaaS offrent souvent différents niveaux de personnalisation pour répondre aux différentes exigences commerciales.
- **Indice de comportement client** : une mesure composite qui mesure la valeur d'un client en fonction de ses comportements.
- **Cycle de vie du client** : progression des étapes par lesquelles passe un client lorsqu'il envisage, achète, utilise et maintient sa fidélité à un produit ou un service.
- **Intégration des clients** : processus permettant à de nouveaux clients de comprendre et d'utiliser un produit ou un service pour en faire des utilisateurs réguliers.
- **CX (Customer Experience)** : Le produit d'une interaction entre une organisation et un client sur toute la durée de leur relation.

D

- **DAU/MAU/WAU (utilisateurs actifs quotidiens/mensuels/hebdomadaires)** : mesures qui mesurent l'engagement de la base d'utilisateurs d'un service numérique en comptant le nombre d'utilisateurs actifs sur des périodes quotidiennes, hebdomadaires et mensuelles.
- **Déploiement (Deployment)** : Processus de mise en ligne d'une application ou d'un logiciel.
- **Données (Data)** : Informations stockées et traitées par un ordinateur
- **Valeur différée** : La valeur d'un produit ou d'un service qui n'est réalisée qu'à une date ultérieure, souvent utilisée en comptabilité pour répartir le coût d'un actif sur sa durée de vie utile.
- **Rétrogradation** : processus de passage à un plan d'abonnement SaaS de niveau inférieur, avec moins de fonctionnalités ou de limitations. Les clients SaaS peuvent rétrograder leurs plans pour s'adapter à leurs besoins actuels ou à leurs contraintes budgétaires.

E

- **Élasticité** : capacité à augmenter ou à réduire facilement les ressources informatiques. Les plateformes SaaS exploitent l'élasticité du cloud pour fournir des services évolutifs à leurs utilisateurs, en ajustant les ressources en fonction de la demande.
- **Boucle d'engagement** : une boucle de rétroaction qui engage les utilisateurs en fournissant de la valeur et en encourageant une interaction continue avec un produit ou un service.
- **Taux d'engagement** : mesure du niveau d'engagement qu'un contenu créé reçoit de la part d'un public. Pour les entreprises SaaS, les taux d'engagement peuvent aider à évaluer l'efficacité des stratégies marketing et des fonctionnalités du produit.

F

- **Freemium** : modèle économique dans lequel un produit SaaS est proposé gratuitement, mais des frais sont facturés pour des fonctionnalités, des services ou des biens virtuels supplémentaires. Il s'agit d'une stratégie courante pour attirer de nouveaux utilisateurs sur une plateforme.
- **Fonctionnalités (Features)** : Ensemble des capacités et des outils offerts par un logiciel ou une applicati

G

- **Stratégie de mise sur le marché (GTM)** : le plan d'une organisation, utilisant ses ressources internes et externes pour fournir sa proposition de valeur unique aux clients et obtenir un avantage concurrentiel.
- **Growth Hacking** : processus d'expérimentation rapide sur les canaux marketing et le développement de produits pour identifier les moyens les plus efficaces et efficaces de développer une entreprise. Les entreprises SaaS utilisent souvent des techniques de growth hacking pour augmenter rapidement leur base d'utilisateurs et leur part de marché [.marketing par e-mail pour les startups](#) les conseils sont là pour vous aider à communiquer efficacement avec votre public.

H

- **Cloud hybride** : environnement de cloud computing qui utilise un mélange de services de cloud privé sur site et de services de cloud public tiers avec orchestration entre les deux plateformes. Les applications SaaS peuvent exploiter les clouds hybrides pour équilibrer les besoins de flexibilité et de sécurité.

- **SaaS horizontal** : logiciel qui répond aux besoins d'un large éventail de secteurs plutôt que de se concentrer sur une niche spécifique. Exemples : outils de productivité, de messagerie électronique et de communication. Vous cherchez à booster votre entonnoir de vente ? Essayez ces solutions [7 stratégies de modèles d'e-mails simples et efficaces pour générer plus de prospects.](#)

je

- **Intégration** : processus consistant à relier physiquement ou fonctionnellement différents systèmes informatiques et applications logicielles pour agir comme un tout coordonné. Les produits SaaS s'intègrent souvent à d'autres services via des API pour étendre leurs capacités.
- **Infrastructure en tant que service (IaaS)** : forme de cloud computing qui fournit des ressources informatiques virtualisées via Internet. Les applications SaaS peuvent être créées sur des plateformes IaaS pour exploiter des ressources informatiques évolutives.

K

- **Base de connaissances** : Un référentiel en ligne d'informations sur un produit, un service ou un sujet. Les entreprises SaaS [maintenir une base de connaissances](#) pour aider les utilisateurs à trouver des réponses aux questions et à apprendre à utiliser efficacement leurs produits.

L

- **Latence** : délai avant le début d'un transfert de données suite à une instruction de transfert. Dans le SaaS, une faible latence est essentielle pour offrir une expérience utilisateur réactive et fluide.
- **Génération de leads** : L'initiation de l'intérêt ou de la demande de renseignements du consommateur concernant les produits ou services d'une entreprise.
- **Octroi de licences** : octroi de l'autorisation d'utiliser des droits de propriété intellectuelle, tels que des logiciels, des marques commerciales ou des technologies brevetées. Les modèles SaaS s'éloignent généralement des licences traditionnelles pour adopter un modèle basé sur l'abonnement, dans lequel les utilisateurs paient pour accéder au logiciel au fil du temps.
- **LTV/CLV (Lifetime Value/Customer Lifetime Value)** : La valeur totale de l'activité d'un client sur toute la durée de sa relation.

M

- **MCR (Monthly Churn Rate)** : le taux auquel les clients annulent leurs abonnements au cours d'un mois donné.
- **Migration** : processus de déplacement de données, d'applications ou d'autres éléments d'entreprise d'un environnement à un autre. Dans le cadre d'une solution SaaS, cela implique souvent le déplacement de données depuis des services locaux ou d'autres services cloud vers une plateforme SaaS.
- **MQL (Marketing Qualified Lead)** : un lead jugé plus susceptible de devenir client par rapport à d'autres leads en fonction de l'intelligence des leads.
- **Taux de croissance mensuel** : le taux de croissance mensuel montre comment les indicateurs de performance d'une entreprise augmentent ou diminuent.
- **MRR (Monthly Recurring Revenue)** : Revenu mensuel généré à partir de produits ou services par abonnement.
- **Projection MRR** : une estimation des revenus mensuels récurrents futurs basée sur les données et tendances actuelles.
- **Multi-Tenancy** : principe d'architecture logicielle dans lequel une seule instance de l'application logicielle sert plusieurs clients (locataires).

N

- **Latence réseau** : temps nécessaire aux données pour circuler d'un point à un autre sur un réseau. Dans les environnements SaaS, il est essentiel de minimiser la latence réseau pour garantir des temps de réponse rapides aux utilisateurs.
- **NPS (Net Promoter Score)** : une mesure permettant d'évaluer la fidélité des clients à la marque, aux produits ou aux services d'une entreprise .[comment calculer le NPS avec notre calculateur NPS](#) Ce guide vous explique tout.

O

- **Intégration** : processus consistant à présenter un produit SaaS aux nouveaux utilisateurs, à les guider tout au long de la configuration et à leur enseigner les fonctionnalités de base pour assurer un démarrage en douceur et améliorer l'adoption par les utilisateurs.

- **Panne** : période pendant laquelle un système, un service ou une application n'est pas disponible ou ne fonctionne pas. Les fournisseurs SaaS s'efforcent de minimiser les pannes pour garantir un service ininterrompu à leurs utilisateurs.

P

- **Plateforme en tant que service (PaaS)** : un modèle de cloud computing qui fournit une plateforme permettant aux clients de développer, d'exécuter et de gérer des applications sans la complexité de la création et de la maintenance de l'infrastructure généralement associée au développement et au lancement d'une application.
- **Cloud public** : les services de cloud computing sont proposés par des fournisseurs tiers sur l'Internet public, les rendant accessibles à toute personne souhaitant les utiliser ou les acheter. De nombreuses applications SaaS sont hébergées sur des clouds publics.
- **Cloud privé** : modèle de cloud computing dans lequel l'infrastructure est dédiée à une seule organisation, offrant un meilleur contrôle et une plus grande confidentialité. Certaines solutions SaaS de niveau entreprise peuvent être proposées via un cloud privé.
- **Adéquation produit-marché** : le produit d'une entreprise répond à une forte demande du marché. L'adéquation produit-marché est essentielle pour les entreprises SaaS afin de garantir leur succès et leur croissance à long terme.
- **Feuille de route du produit** : un plan qui associe les objectifs commerciaux à court et à long terme à des solutions technologiques spécifiques pour aider à atteindre ces objectifs.
- **PQL (Product Qualified Lead)** : un lead qui a expérimenté la valeur du produit via un essai ou une version limitée et qui est plus susceptible de devenir un client payant.

Q

- **Quota** : limite définie sur l'utilisation d'une ressource particulière au sein d'une application SaaS, telle que l'espace de stockage, le nombre d'utilisateurs ou le nombre de transactions.

R

- **Revenu récurrent** : revenu stable et prévisible généré par les clients qui s'abonnent à un produit SaaS, généralement sur une base mensuelle ou

annuelle. Il s'agit d'un indicateur clé de la santé financière des entreprises SaaS.

- **Taux de rétention** : pourcentage de clients qui continuent à s'abonner à un produit SaaS sur une période donnée. Des taux de rétention élevés indiquent la satisfaction du client et la valeur du produit.
- **Gestion des versions** : processus de gestion, de planification, de programmation et de contrôle d'une version de logiciel à travers différentes étapes et environnements, y compris les tests et le déploiement de versions de logiciels dans des applications SaaS.
- **Contrôle d'accès basé sur les rôles (RBAC)** : méthode de régulation de l'accès aux ressources informatiques ou réseau en fonction des rôles des utilisateurs individuels au sein d'une organisation.

S

- **Évolutivité** : capacité d'une application SaaS à gérer des volumes de travail croissants ou potentiel d'extension pour s'adapter à cette croissance. L'évolutivité est essentielle pour les solutions SaaS afin de garantir qu'elles peuvent prendre en charge un nombre croissant d'utilisateurs et de volumes de données.
- **Taux d'inscription des clients** : pourcentage d'utilisateurs qui s'inscrivent à un service et finissent par devenir des clients payants.
- **Authentification unique (SSO)** : processus d'authentification qui permet à un utilisateur d'accéder à plusieurs applications avec un seul ensemble d'identifiants de connexion. L'authentification unique améliore le confort et la sécurité des utilisateurs au sein des écosystèmes SaaS.
- **Accord de niveau de service (SLA)** : contrat entre un fournisseur de services et un client qui spécifie, généralement en termes mesurables, les services que le fournisseur fournira. Les SLA sont essentiels dans le SaaS pour définir les attentes en matière de performances et de disponibilité.
- **SLA (Service Level Agreement)** : Contrat entre un fournisseur de services et un client qui spécifie, généralement en termes mesurables, quels services le fournisseur fournira.
- **Modèle d'abonnement** : modèle commercial dans lequel les clients paient un prix récurrent à intervalles réguliers pour accéder à un produit ou à un service. Il s'agit du modèle de revenus prédominant pour les entreprises SaaS, offrant des revenus prévisibles et des mesures de fidélisation de la clientèle.
- **SQL (Sales Qualified Lead)** : un client potentiel qui a été étudié et examiné – d'abord par le service marketing d'une organisation, puis par

son équipe de vente – et qui est jugé prêt pour l'étape suivante du processus de vente.

T

- **TAM (Total Addressable Market)** : La demande totale du marché pour un produit ou un service.
- **TCV (Total Contract Value)** : Valeur totale d'un contrat sur sa durée de vie, hors options de renouvellement.
- **Locataire** : dans une architecture SaaS multi-locataire, un locataire est un groupe d'utilisateurs qui partagent un accès commun avec des privilèges spécifiques à l'instance logicielle. Le modèle SaaS permet à plusieurs locataires de partager la même application tout en garantissant l'isolation des données.
- **Délai de rentabilisation (TTV)** : le temps nécessaire à un client pour tirer une valeur significative d'un produit SaaS après l'adoption initiale. La réduction du TTV est essentielle pour la satisfaction et la fidélisation des clients.

Tu

- **Temps de disponibilité** : durée pendant laquelle une application SaaS est disponible et opérationnelle. Des taux de disponibilité élevés sont essentiels pour que les fournisseurs SaaS puissent respecter leurs engagements SLA et conserver la confiance des clients.
- **Vente incitative** : technique de vente dans laquelle un vendeur incite le client à acheter des articles plus chers, des mises à niveau ou d'autres modules complémentaires dans le but de réaliser une vente plus rentable.
- **Indicateurs d'utilisation** : données qui fournissent des informations sur la manière dont les clients interagissent avec une application SaaS, notamment les utilisateurs actifs, l'utilisation des fonctionnalités, la durée de la session, etc. Les indicateurs d'utilisation sont essentiels pour comprendre le comportement des clients et améliorer le produit.

V

- **SaaS vertical** : type de SaaS conçu pour répondre aux besoins d'un secteur ou d'une industrie spécifique, comme la santé, la finance ou l'immobilier. Les solutions SaaS verticales offrent des fonctionnalités spécialisées adaptées à leurs marchés cibles.

Y

- **Croissance d'une année sur l'autre :** méthode d'évaluation de deux ou plusieurs événements mesurés pour comparer les résultats d'une période donnée avec ceux d'une autre période, généralement d'une année sur l'autre.

Table des matières

1 – introduction	1
1-1-Qu'est-ce qu'un SaaS	1
1-1-1-Definition	2
1-1-2- Evolution	2
1-1-3-pourquoi un livre	3
2 – Les fondamentaux du SaaS	
2-1- les avantages du SaaS	7
2-2- Les inconvenients du SaaS	8
2-3- Quels sont les alternatives au SaaS	9
2-4 – quel est l'état actuel du SaaS	10
2-5- Les tendances futures du marché du SaaS	12
2-6- Criteres à prendre en compte	13
3 – Les plateformes SaaS	
3-1 - Vision du Chat	16
3-2 - Vision du Gardner	17
3-3 – caractéristiques des logiciels leaders	18
3-3-1- plateforme Zylo	18
3-3-2- plateforme Torii	19
3-3-3- Plateforme Zluri	20
3-3-4-comparaison des plateformes	21
3-4- caractéristiques des logiciels challenger	22
3-4-1-plateforme Flexera (Snowsoftware)	22
3-4-2—plateforme ServiceNow	23
3-4-3-Plateforme BetterCloud	24
3-5- caracterisrtiques des leaders du Web	25
3-5-1-plateforme Salesforce	25
3-5-2- plateforme Microsoft365	26
3-5-3-plateforme Google Workspace	27
3-5-4-plateforme IBM Cloud	29
3 -5-5-comparaison des plateformes des leaders	30
4 – Les plateformes spécialisées	
4-1- SaaS spécialisées en Gestion de projets	32
4-1-1-plateforme Asana	32
4-1-2- plateforme Trello	33
4-1-3- comparaison Asana vs trello	34
4-1-4-Autres passerelles	35
4-2- SaaS spécialisées en marketing	36
4-2-1- plateforme Hubspot	36
4-2-2-plateforme Marketo	37
4-2-3- comparaison Hubspot vs Marketo	38
4-2-4- comparaison Salesforce vs Hubspot	39
4-2-5- Autres plateformes	41
4-3 – SaaS spécialisées en comptabilité	
4-3-1- plateforme Quickbooks	42
4-3-2- plateforme Xero	43
4-3-3- Autres plateformes	45
4-3-4-integration de Quickbooks	45

4-3-5- comparaison sage vs Quickbooks	47
4-4 – SaaS spécialisées en Ressources Humaines	48
4-4-1 - plateforme Workday	48
4-4-2- plateforme BambooHR	49
4-4-3-plateforme ADP	51
4-4-4- Autres plateformes	52
4-5 -SaaS spécialisées en Cybersécurité	53
4-5-1 – plateforme CrowdStrike	54
4-5-2- plateforme SentinelOne	55
4-5-3- plateforme Palo Alto networks	56
4-5-4-plateforme Rapid7	57
4-6- SaaS spécialisées en Intelligence Artificielle	58
4-6-1- vue d'ensemble	58
4-6-2-Plateforme Google Cloud AI	60
4-6-3-plateforme Amazon Sage Maker	61
4-6-4-plateforme Microsoft Azure ML	62
4-6-5- comparaison des 3 plateformes	63
4-6-6-plateforme openAI	65
4-6-7 – plateforme Hugging face	66
4-6-8-plateforme DataRobot	67
4-6-9- plateforme RapidMiner	68
4-6-10- Autres plateformes	69
4-7- SaaS spécialisée dans le developpement logiciel	69
4-7-1- vue d'ensemble	69
4-7-2- plateforme Heroku	71
4-7-3- plateforme Netlify	72
4-7-4- plateforme Vercel	73
4-7-5- plateforme Firebase	74
4-8-SaaS spécialisées dans l' analyse des données	75
4-8-1-plateforme Alteryx	76
4-8-2- plateforme Baremetrics	77
4-8-3-plateforme Databricks	78
4-8-4- plateforme Splunk	79
4-8-5-Autres plateformes	81
4-8-6- Alteryx vs autres plateformes	82
4-9- Saas spécialisées dans le commerce électronique	83
4-9-1- plateforme Shopify	84
4-9-2-plateforme BigCommerce	85
4-9-3- plateforme Wix	86
4-9-4- plateforme Squarespace	88
4-9-5- Autres plateformes	89
4-10 – SaaS spécialisées dans la formation et l'enseignement	90
4-10-1- plateforme Moodle	92
4-10-2- plateforme Canvas	93
4-10-3-plateforme Blackboard Learn	94
4-11- SaaS spécialisées dans la gestion financière	96
4-11-1- Principales plateformes	97
4-11-2- plateforme quickboobs	98
4-11-3- plateforme SAP concur	99

4-11-4 plateforme Oracle	101
5 – Developper sa propre plateforme SaaS	103
5-1-Les technologies Clés	103
5-1-1- les fondamentaux	103
5-1-1-1—Le cloud omputing	105
5-1-1-2- La virtualisation	107
5-1-1-3-Les conteneurs	108
5-1-1-4- conteneurs vs machines virtuelles	109
5-1-2-Les techniques de developpement	110
5-1-3- les technologies pour l’expérience utilisateur	112
5-1-4- La sécuritComposants clé	114
5-1-5- La scalabilité	115
5-1-6- Autres technologies	116
5-2- Architecture d’une plateforme SaaS	117
5-2-1- composants essentiels-	117
5-2-2- différentes architectures	118
5-2-3-Les bonnes pratiques	120
5-3-Cycle de vie d’une plateforme SaaS	121
5-3-1- le developpement	121
5-3-2- le deploiement	122
5-3-2-1-introduction	122
5-3-2-2-stratégies de deploiement	123
5-3-3- La maintenance	125
5-4- Les outils CI/CD	126
5-5– les défis du developpement SaaS	128
5-6- Les impacts de la réglementation	129
6 – Le succès d’une plateforme SaaS	133
6-1- la monétisation d’une plateforme	133
6-2- les métriques clés	134
6-3- Le marketing et la vente	136
6-4- l’expérience utilisateur	138
6-5-les tendances du marché	141
7 – Conclusion : Synthèse : Les cle du succès	143
Annexe 1 : bibliographie	146
Annexe 2 : Glossaire	147
table des matières	157

Table des matières

1 – introduction	1
1-1-Qu'est-ce qu'un SaaS	1
1-1-1-Definition	2
1-1-2- Evolution	2
1-1-3-pourquoi un livre	3
2 – Les fondamentaux du SaaS	
2-1- les avantages du SaaS	7
2-2- Les inconvenients du SaaS	8
2-3- Quels sont les alternatives au SaaS	9
2-4 – quel est l'état actuel du SaaS	10
2-5- Les tendances futures du marché du SaaS	12
2-6- Criteres à prendre en compte	13
3 – Les plateformes SaaS	
3-1 - Vision du Chat	16
3-2 - Vision du Gardner	17
3-3 – caractéristiques des logiciels leaders	18
3-3-1- plateforme Zylo	18
3-3-2- plateforme Torii	19
3-3-3- Plateforme Zluri	20
3-3-4-comparaison des plateformes	21
3-4- caractéristiques des logiciels challenger	22
3-4-1-plateforme Flexera (Snowsoftware)	22
3-4-2—plateforme ServiceNow	23
3-4-3-Plateforme BetterCloud	24
3-5- caracterisrtiques des leaders du Web	25
3-5-1-plateforme Salesforce	25
3-5-2- plateforme Microsoft365	26
3-5-3-plateforme Google Workspace	27
3-5-4-plateforme IBM Cloud	29
3 -5-5-comparaison des plateformes des leaders	30
4 – Les plateformes spécialisées	
4-1- SaaS spécialisées en Gestion de projets	32
4-1-1-plateforme Asana	32
4-1-2- plateforme Trello	33
4-1-3- comparaison Asana vs trello	34
4-1-4-Autres passerelles	35
4-2- SaaS spécialisées en marketing	36
4-2-1- plateforme Hubspot	36
4-2-2-plateforme Marketo	37
4-2-3- comparaison Hubspot vs Marketo	38
4-2-4- comparaison Salesforce vs Hubspot	39
4-2-5- Autres plateformes	41
4-3 – SaaS spécialisées en comptabilité	
4-3-1- plateforme Quickbooks	42
4-3-2- plateforme Xero	43
4-3-3- Autres plateformes	45
4-3-4-integration de Quickbooks	45

4-3-5- comparaison sage vs Quickbooks	47
4-4 – SaaS spécialisées en Ressources Humaines	48
4-4-1 - plateforme Workday	48
4-4-2- plateforme BambooHR	49
4-4-3-plateforme ADP	51
4-4-4- Autres plateformes	52
4-5 -SaaS spécialisées en Cybersécurité	53
4-5-1 – plateforme CrowdStrike	54
4-5-2- plateforme SentinelOne	55
4-5-3- plateforme Palo Alto networks	56
4-5-4-plateforme Rapid7	57
4-6- SaaS spécialisées en Intelligence Artificielle	58
4-6-1- vue d'ensemble	58
4-6-2-Plateforme Google Cloud AI	60
4-6-3-plateforme Amazon Sage Maker	61
4-6-4-plateforme Microsoft Azure ML	62
4-6-5- comparaison des 3 plateformes	63
4-6-6-plateforme openAI	65
4-6-7 – plateforme Hugging face	66
4-6-8-plateforme DataRobot	67
4-6-9- plateforme RapidMiner	68
4-6-10- Autres plateformes	69
4-7- SaaS spécialisée dans le developpement logiciel	69
4-7-1- vue d'ensemble	69
4-7-2- plateforme Heroku	71
4-7-3- plateforme Netlify	72
4-7-4- plateforme Vercel	73
4-7-5- plateforme Firebase	74
4-8-SaaS spécialisées dans l' analyse des données	75
4-8-1-plateforme Alteryx	76
4-8-2- plateforme Baremetrics	77
4-8-3-plateforme Databricks	78
4-8-4- plateforme Splunk	79
4-8-5-Autres plateformes	81
4-8-6- Alteryx vs autres plateforme	82
4-9- Saas spécialisées dans le commerce electronique	83
4-9-1- plateforme Shopify	84
4-9-2-plateforme BigCommerce	85
4-9-3- plateforme Wix	86
4-9-4- plateforme Squarespace	88
4-9-5- Autres plateformes	89
4-10 – SaaS spécialisées dans la formation et l'enseignement	90
4-10-1- plateforme Moodle	92
4-10-2- plateforme Canvas	93
4-10-3-plateforme Blackboard Learn	94
4-11- SaaS spécialisées dans la gestion financière	96
4-11-1- Principales plateformes	97
4-11-2- plateforme quickboobs	98
4-11-3- plateforme SAP concur	99

4-11-4 plateforme Oracle	101
5 – Developper sa propre plateforme SaaS	103
5-1-Les technologies clés	103
5-1-1- les fondamentaux	103
5-1-1-1- Le cloud Computing	105
5-1-1-2- La virtualisation	107
5-1-1-3- Les conteneurs	108
5-1-1-4- conteneurs vs machines virtuelles	109
5-1-2-Les techniques de developpement	110
5-1-3- les technologies pour l’expérience utilisateur	112
5-1-4- La sécurité Composants clé	114
5-1-5- La scalabilité	115
5-1-6- Autres technologies	116
5-2- Architecture d’une plateforme SaaS	117
5-2-1- composants essentiels-	117
5-2-2- différentes architectures	118
5-2-3-Les bonnes pratiques	120
5-3-Cycle de vie d’une plateforme SaaS	121
5-3-1- le developpement	121
5-3-2- le deploiement	122
5-3-2-1-introduction	122
5-3-2-2-stratégies de deploiement	123
5-3-3- La maintenance	125
5-4- Les outils CI/CD	126
5-5– les défis du developpement SaaS	128
5-6- Les impacts de la réglementation	129
6 – Le succès d’une plateforme SaaS	133
6-1- la monétisation d’une plateforme	133
6-2- les métriques clés	134
6-3- Le marketing et la vente	136
6-4- l’expérience utilisateur	138
6-5-les tendances du marché	141
7 – Conclusion : Synthèse : Les clés du succès	143
Annexe 1 : bibliographie	146
Annexe 2 : Glossaire	147
table des matières	157

