

Réussir le TOEIC

Le guide complet pour vous préparer
et atteindre votre objectif de score



Global Exam

Vous souhaitez améliorer vos compétences en anglais et obtenir un score élevé au TOEIC ?

Que vous soyez un étudiant, un professionnel ou que vous souhaitiez simplement valider vos compétences en anglais, cet e-book regorge de ressources indispensables pour vous préparer et vous démarquer lors de l'examen TOEIC.

Dans ce guide, découvrez :

- ✓ Les détails de ce test mondialement reconnu
- ✓ Nos conseils pour vous préparer efficacement au TOEIC
- ✓ La structure de l'examen
- ✓ Comment s'inscrire et passer le TOEIC
- ✓ Une explication des scores TOEIC
- ✓ Nos préparations personnalisées GlobalExam pour réussir le TOEIC



Mettez toutes les chances de votre côté en plongeant dans ce guide complet qui vous accompagnera tout au long de votre préparation au TOEIC.

Avec Réussir le TOEIC, préparez-vous à passer l'examen en toute confiance et à atteindre votre objectif de score.

Bonne lecture !

Sommaire

Réussir le TOEIC	
Le guide complet pour vous préparer et atteindre votre objectif de score	1
Sommaire.....	3
Le TOEIC, en bref	4
TOEIC : les 3 versions de l'examen	
Tableau comparatif des 3 versions du TOEIC.....	5
Quel examen choisir ?.....	6
Comment se préparer au TOEIC ?	7
La structure du TOEIC et exemples d'exercices	
Les différentes épreuves du TOEIC Listening and Reading.....	8
Répondre aux questions le jour de l'examen.....	12
S'inscrire et passer le TOEIC	
Comment s'inscrire.....	14
Où passer le TOEIC.....	14
Le matériel à prévoir le jour de l'examen.....	15
Comprendre son score	16
Préparer le TOEIC avec GlobalExam	
Votre préparation personnalisée avec GlobalExam.....	17
Nos abonnements.....	19
Nos préparations TOEIC financées par le CPF.....	20
Besoin d'un conseil supplémentaire ?	21
Un petit cadeau pour vous	22



Le TOEIC, en bref

Le **TOEIC** (Test Of English for International Communication) est un **test d'anglais** principalement utilisé dans un **contexte professionnel**. Passer le TOEIC permet de valoriser son niveau d'anglais sur son CV, de se différencier d'autres candidats dans le cadre d'un recrutement ou encore de démontrer sa capacité à travailler dans un environnement international.

Le TOEIC peut également être demandé dans un **contexte académique**. Dans certains établissements d'enseignement, l'obtention d'un score minimum au test TOEIC Listening and Reading (la version la plus courante du TOEIC) conditionne l'obtention du diplôme.

**3 tests
TOEIC**

Les tests
TOEIC coûtent
entre
98 et 158€

Utilisé dans
160 pays

Éligible
au **CPF**

Reconnu par plus
de **14 000**
entreprises
et organisations

Les tests
TOEIC évaluent
4 compétences
linguistiques

7 millions
de personnes
passent le TOEIC
chaque année

Créé en
1977

TOEIC : les 3 versions de l'examen

L'examen du TOEIC se décline en **3 versions** : TOEIC Listening and Reading, TOEIC Bridge et TOEIC Speaking and Writing. Laquelle choisir ? On vous en dit plus ici !

TOEIC Listening and Reading

C'est généralement le test auquel on fait référence lorsqu'on mentionne le TOEIC car c'est le plus répandu. Il évalue la compréhension écrite et orale, du niveau débutant (A1) au niveau avancé (C1).

Préparation sur GlobalExam 

TOEIC Bridge

Destiné aux profils débutants, ce test évalue la compréhension écrite et orale, du niveau débutant (A1) à intermédiaire (B1). Cette version est plus courte et coûte également moins cher.

Préparation sur GlobalExam 

TOEIC Speaking and Writing

Cette version évalue l'expression écrite et orale du candidat, du niveau débutant (A1) à avancé (C1), pour connaître sa capacité à communiquer en anglais dans un contexte professionnel.

Préparation sur GlobalExam 

• Tableau comparatif des 3 versions du TOEIC

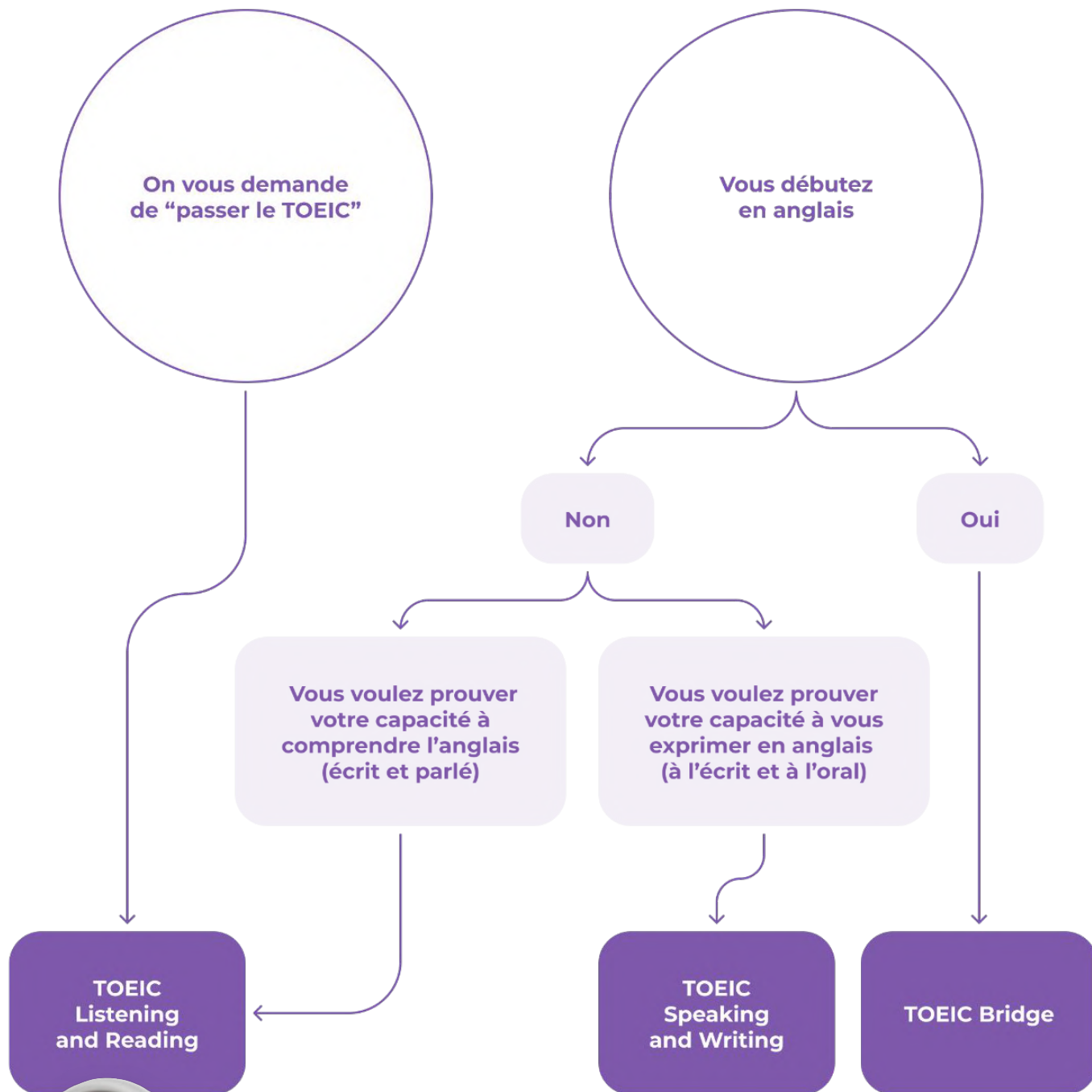
	TOEIC Listening and Reading	TOEIC Bridge	TOEIC Speaking and Writing
Durée du test	2h	1h	1h20
Format du test	En centre de test, sur papier ou sur ordinateur	En centre de test, sur papier ou sur ordinateur	En centre de test, sur ordinateur
Type de questions	QCM (200 questions)	QCM (100 questions)	Questions ouvertes (19 tâches)
Compétences évaluées	Compréhension écrite et orale	Compréhension écrite et orale	Expression écrite et orale
Score	De 10 à 990 (niveaux A1 à C1)	De 30 à 100 (niveaux A1 à B1)	De 0 à 400 (niveaux A1 à C1)
Validité	2 ans	2 ans	2 ans
Prix	158 €	98 €	158 €



À noter : il existe également une version adaptative du TOEIC Listening and Reading. Cette version dure 1h et s'effectue uniquement en ligne.

•• Quel examen choisir ?

Dépendamment de votre situation, voici la version du TOEIC à choisir :



Comment **se préparer** au TOEIC ?

1 Définissez votre objectif de score

Un objectif de score bien défini doit être **ambitieux mais aussi réaliste et atteignable** dans le temps dont vous disposez pour vous préparer au TOEIC. Il est important de savoir où vous allez pour savoir comment y aller !

2 Évaluez votre niveau

Avant de commencer à vous préparer, il est indispensable d'**évaluer votre niveau initial**. Un test de niveau vous permettra d'**identifier vos atouts et vos points faibles** et de **connaître votre marge de progression**.

3 Familiarisez-vous avec le test

Il est essentiel de **connaître la structure du test** et surtout **ce qui sera attendu de vous le jour de l'examen**. Ce point fait partie intégrante de votre préparation. Mieux vous connaîtrez les épreuves et les consignes, plus vous assurerez le jour J.

4 Améliorez vos compétences

Vous savez de quel niveau vous partez ? Vous connaissez la structure du TOEIC ? Maintenant, pratiquez ! L'idéal est de vous **entraîner régulièrement**, si possible, **dans les conditions réelles du test**. C'est la clé de la réussite !

5 Réévaluez votre niveau

Au fur et à mesure de votre entraînement, pensez à vous réévaluer, notamment grâce à des examens blancs, pour **connaître votre score potentiel au TOEIC**. Cela vous permettra de savoir si votre entraînement est efficace.

6 Vous êtes prêt pour le jour J !

Vous connaissez la structure du TOEIC sur le bout des doigts ? Vous vous êtes entraîné régulièrement ? Vous êtes **prêt à passer le TOEIC !** La dernière étape : **s'inscrire pour passer le test en centre d'examen**.



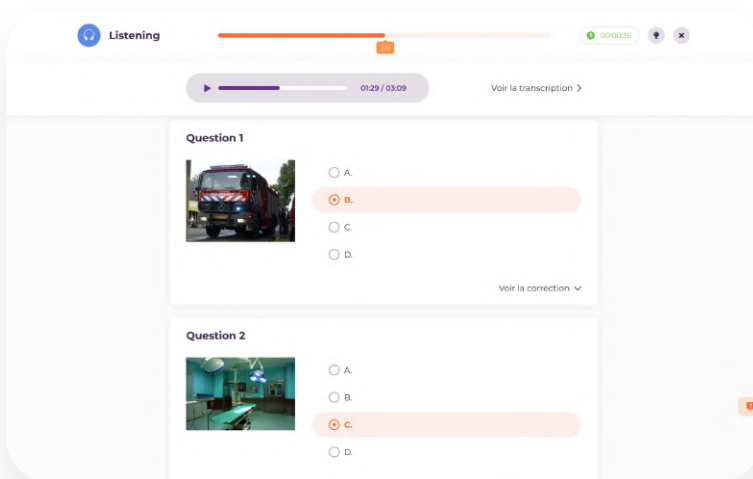
La structure du TOEIC

• Les différentes épreuves du TOEIC Listening and Reading

Épreuve Listening

Compréhension orale (100 questions en 45 minutes)

Partie 1 : Photographies (6 questions)

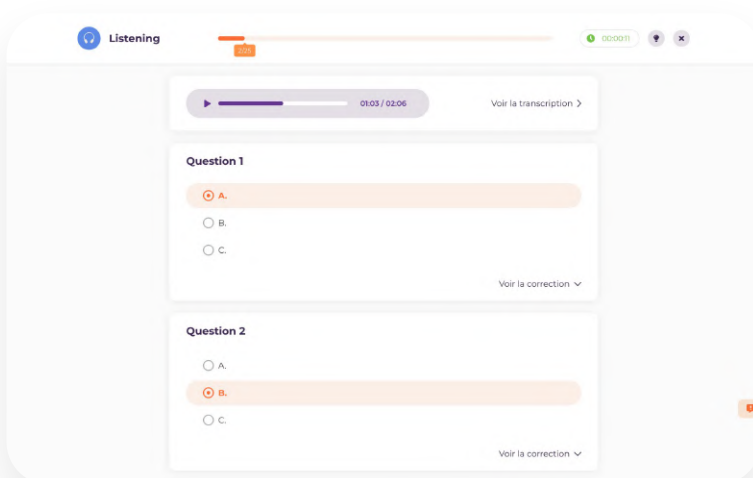


Pour chaque question, vous entendrez 4 phrases au sujet de l'image affichée.

Sélectionnez la description qui décrit le mieux la photographie.

Entraînement à la partie 1 du TOEIC (Photographies) sur la plateforme GlobalExam

Partie 2 : Question-réponse (25 questions)

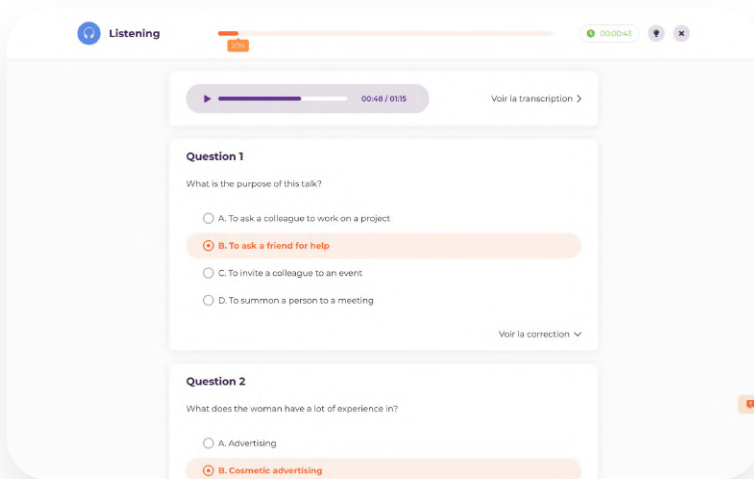


Pour chaque question, vous entendrez une question ou une affirmation et 3 réponses en anglais.

Sélectionnez la meilleure réponse entre A, B ou C.

Entraînement à la partie 2 du TOEIC (Question-réponse) sur la plateforme GlobalExam

Partie 3 : Conversations (39 questions)

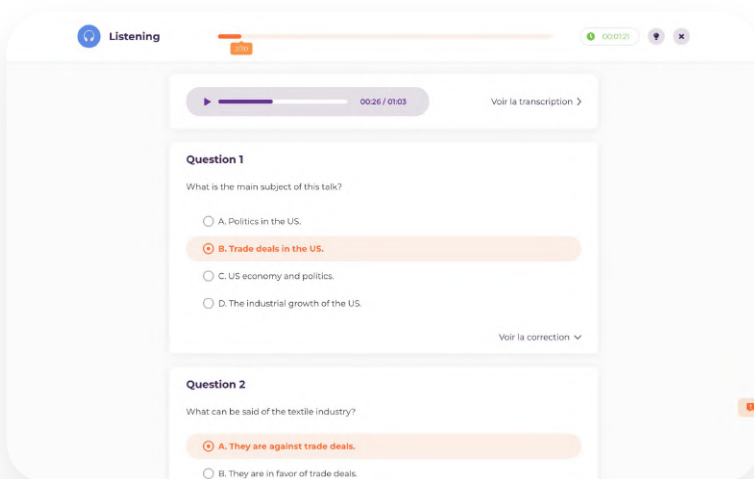


Pour chaque question, vous entendrez des conversations entre 2 personnes ou plus.

Sélectionnez la meilleure réponse entre A, B, C ou D.

Entraînement à la partie 3 du TOEIC (Conversations) sur la plateforme GlobalExam

Partie 4 : Discours (30 questions)



Pour chaque question, vous entendrez un discours donné par une seule personne.

Comme pour la partie 3, sélectionnez la meilleure réponse entre A, B, C ou D.

Entraînement à la partie 4 du TOEIC (Discours) sur la plateforme GlobalExam

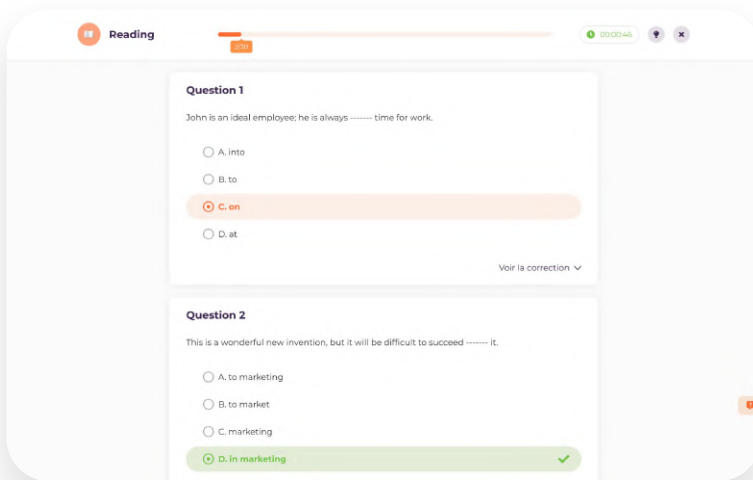


À noter : les réponses ne seront pas affichées et ne seront annoncées qu'une seule fois.

Épreuve Reading

Compréhension écrite (100 questions en 1 heure 15 minutes)

Partie 5 : Phrases incomplètes (30 questions)

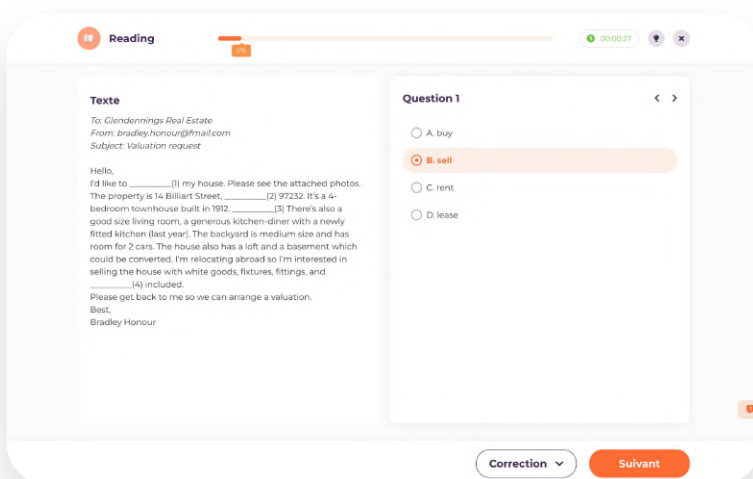


Il manque un mot ou un ensemble de mots dans les phrases de cette partie.

Pour chaque question, sélectionnez la meilleure réponse (A, B, C ou D) pour compléter la phrase.

Entraînement à la partie 5 du TOEIC (Phrases incomplètes) sur la plateforme GlobalExam

Partie 6 : Textes incomplets (16 questions)



Dans cette partie, il manque un mot, une expression ou une phrase dans certaines parties de chaque texte.

Pour chaque question, sélectionnez la meilleure réponse (A, B, C ou D) pour compléter le texte.

Entraînement à la partie 6 du TOEIC (Textes incomplets) sur la plateforme GlobalExam

Partie 7 : Compréhension écrite (54 questions)

The screenshot shows a digital interface for a TOEIC Reading test. On the left, there is an email titled "Texte" with the following content:

From: barry@barringdoncourt.co.uk
To: moragmclaughlin@haggis-a-go-go.com
Subject: Incorrect order received
Date: 01/06/20

Dear Morag,
I have tried calling a few times today, but been unable to get in touch with you so far this afternoon. I am thus writing to inform you that a mistake has been made with the order which was delivered this morning. We had ordered 10 x 1kg packs of traditional haggis, 3 x 1kg packs of vegetarian haggis, and 1 x 500g packs of Halal haggis. You can double check this on the system, if you need to refer back to it. Unfortunately, we received 15 x 500g traditional haggis and 4 x 500g packs of gluten-free haggis. As you can see, there's quite a big discrepancy there.
This mistake must be sorted out at once, as we have over 80 guests attending our event this weekend who are expecting high-quality haggis of the type that they were promised, and who have various dietary requirements which we have already agreed to cater to.
Please can you fix this immediately and see that the correct order is sent to us within 48 hours. We need an additional day to prepare everything before the weekend. Could you please

On the right, there is a question titled "Question 6" with the text: "How has Barry asked for the problem to be solved?". Below the text are four multiple-choice options:

- A. Barry has asked for the correct order to be delivered within 2 days.
- B. Barry has asked for a full refund.
- C. Barry will cancel the order and find another supplier.
- D. Barry will change the menu for the event.

At the bottom of the interface, there are two buttons: "Correction" with a dropdown arrow and "Valider" (Validate).

Dans cette partie, vous allez lire une sélection de textes issus de magazines, articles de journaux, e-mails ou messages. Plusieurs questions sont associées à chaque texte ou ensemble de texte.

Sélectionnez la meilleure réponse (A, B, C ou D) pour chaque question.

Entraînement à la partie 7 du TOEIC (Compréhension écrite) sur la plateforme GlobalExam



Vous voulez vous tester ? Découvrez [quelques exemples d'exercices du TOEIC dans notre article dédié.](#)

Vous voulez aller plus loin ? [Inscrivez-vous gratuitement sur GlobalExam](#) pour tester la plateforme et accéder à l'équivalent d'un test gratuit.

• Répondre aux questions le jour de l'examen

Vous passez le TOEIC sur papier

- Si vous passez le TOEIC sur papier, vous devrez noter vos réponses sur une feuille de réponses dédiée.
- Pour chaque question, vous aurez le choix entre plusieurs possibilités (A, B, C ou D). Sur votre feuille de réponses, vous devrez reporter votre choix de réponse : il suffit de trouver le numéro de la question et de noircir la lettre correspondant à la réponse choisie.
- Vous voulez modifier une réponse ? Gomez votre réponse initiale et noircissez votre nouvelle réponse.



Notre conseil Listening : pour gagner des points au Listening, utilisez au maximum les informations indiquées dans le livret et anticipez les questions en les lisant à l'avance. Vous aurez plus de facilité à identifier les bonnes réponses.

Notre conseil Reading : le jour de l'examen, il n'y a pas d'ordre imposé pour réaliser les exercices de la section Reading. En fonction de vos facilités et de votre stratégie, vous pouvez commencer par l'exercice de votre choix. Essayez différentes stratégies avant le jour J afin de voir dans quelle configuration vous êtes le plus à l'aise.

LISTENING SECTION			
1 (A) (B) (C) (D)	26 (A) (B) (C) (D)	51 (A) (B) (C) (D)	76 (A) (B) (C) (D)
2 (A) (B) (C) (D)	27 (A) (B) (C) (D)	52 (A) (B) (C) (D)	77 (A) (B) (C) (D)
3 (A) (B) (C) (D)	28 (A) (B) (C) (D)	53 (A) (B) (C) (D)	78 (A) (B) (C) (D)
4 (A) (B) (C) (D)	29 (A) (B) (C) (D)	54 (A) (B) (C) (D)	79 (A) (B) (C) (D)
5 (A) (B) (C) (D)	30 (A) (B) (C) (D)	55 (A) (B) (C) (D)	80 (A) (B) (C) (D)
6 (A) (B) (C) (D)	31 (A) (B) (C) (D)	56 (A) (B) (C) (D)	81 (A) (B) (C) (D)
7 (A) (B) (C) (D)	32 (A) (B) (C) (D)	57 (A) (B) (C) (D)	82 (A) (B) (C) (D)
8 (A) (B) (C) (D)	33 (A) (B) (C) (D)	58 (A) (B) (C) (D)	83 (A) (B) (C) (D)
9 (A) (B) (C) (D)	34 (A) (B) (C) (D)	59 (A) (B) (C) (D)	84 (A) (B) (C) (D)
10 (A) (B) (C) (D)	35 (A) (B) (C) (D)	60 (A) (B) (C) (D)	85 (A) (B) (C) (D)
11 (A) (B) (C) (D)	36 (A) (B) (C) (D)	61 (A) (B) (C) (D)	86 (A) (B) (C) (D)
12 (A) (B) (C) (D)	37 (A) (B) (C) (D)	62 (A) (B) (C) (D)	87 (A) (B) (C) (D)
13 (A) (B) (C) (D)	38 (A) (B) (C) (D)	63 (A) (B) (C) (D)	88 (A) (B) (C) (D)
14 (A) (B) (C) (D)	39 (A) (B) (C) (D)	64 (A) (B) (C) (D)	89 (A) (B) (C) (D)
15 (A) (B) (C) (D)	40 (A) (B) (C) (D)	65 (A) (B) (C) (D)	90 (A) (B) (C) (D)
16 (A) (B) (C) (D)	41 (A) (B) (C) (D)	66 (A) (B) (C) (D)	91 (A) (B) (C) (D)
17 (A) (B) (C) (D)	42 (A) (B) (C) (D)	67 (A) (B) (C) (D)	92 (A) (B) (C) (D)
18 (A) (B) (C) (D)	43 (A) (B) (C) (D)	68 (A) (B) (C) (D)	93 (A) (B) (C) (D)
19 (A) (B) (C) (D)	44 (A) (B) (C) (D)	69 (A) (B) (C) (D)	94 (A) (B) (C) (D)
20 (A) (B) (C) (D)	45 (A) (B) (C) (D)	70 (A) (B) (C) (D)	95 (A) (B) (C) (D)
21 (A) (B) (C) (D)	46 (A) (B) (C) (D)	71 (A) (B) (C) (D)	96 (A) (B) (C) (D)
22 (A) (B) (C) (D)	47 (A) (B) (C) (D)	72 (A) (B) (C) (D)	97 (A) (B) (C) (D)
23 (A) (B) (C) (D)	48 (A) (B) (C) (D)	73 (A) (B) (C) (D)	98 (A) (B) (C) (D)
24 (A) (B) (C) (D)	49 (A) (B) (C) (D)	74 (A) (B) (C) (D)	99 (A) (B) (C) (D)
25 (A) (B) (C) (D)	50 (A) (B) (C) (D)	75 (A) (B) (C) (D)	100 (A) (B) (C) (D)

READING SECTION			
101 (A) (B) (C) (D)	126 (A) (B) (C) (D)	151 (A) (B) (C) (D)	176 (A) (B) (C) (D)
102 (A) (B) (C) (D)	127 (A) (B) (C) (D)	152 (A) (B) (C) (D)	177 (A) (B) (C) (D)
103 (A) (B) (C) (D)	128 (A) (B) (C) (D)	153 (A) (B) (C) (D)	178 (A) (B) (C) (D)
104 (A) (B) (C) (D)	129 (A) (B) (C) (D)	154 (A) (B) (C) (D)	179 (A) (B) (C) (D)
105 (A) (B) (C) (D)	130 (A) (B) (C) (D)	155 (A) (B) (C) (D)	180 (A) (B) (C) (D)
106 (A) (B) (C) (D)	131 (A) (B) (C) (D)	156 (A) (B) (C) (D)	181 (A) (B) (C) (D)
107 (A) (B) (C) (D)	132 (A) (B) (C) (D)	157 (A) (B) (C) (D)	182 (A) (B) (C) (D)
108 (A) (B) (C) (D)	133 (A) (B) (C) (D)	158 (A) (B) (C) (D)	183 (A) (B) (C) (D)
109 (A) (B) (C) (D)	134 (A) (B) (C) (D)	159 (A) (B) (C) (D)	184 (A) (B) (C) (D)
110 (A) (B) (C) (D)	135 (A) (B) (C) (D)	160 (A) (B) (C) (D)	185 (A) (B) (C) (D)
111 (A) (B) (C) (D)	136 (A) (B) (C) (D)	161 (A) (B) (C) (D)	186 (A) (B) (C) (D)
112 (A) (B) (C) (D)	137 (A) (B) (C) (D)	162 (A) (B) (C) (D)	187 (A) (B) (C) (D)
113 (A) (B) (C) (D)	138 (A) (B) (C) (D)	163 (A) (B) (C) (D)	188 (A) (B) (C) (D)
114 (A) (B) (C) (D)	139 (A) (B) (C) (D)	164 (A) (B) (C) (D)	189 (A) (B) (C) (D)
115 (A) (B) (C) (D)	140 (A) (B) (C) (D)	165 (A) (B) (C) (D)	190 (A) (B) (C) (D)
116 (A) (B) (C) (D)	141 (A) (B) (C) (D)	166 (A) (B) (C) (D)	191 (A) (B) (C) (D)
117 (A) (B) (C) (D)	142 (A) (B) (C) (D)	167 (A) (B) (C) (D)	192 (A) (B) (C) (D)
118 (A) (B) (C) (D)	143 (A) (B) (C) (D)	168 (A) (B) (C) (D)	193 (A) (B) (C) (D)
119 (A) (B) (C) (D)	144 (A) (B) (C) (D)	169 (A) (B) (C) (D)	194 (A) (B) (C) (D)
120 (A) (B) (C) (D)	145 (A) (B) (C) (D)	170 (A) (B) (C) (D)	195 (A) (B) (C) (D)
121 (A) (B) (C) (D)	146 (A) (B) (C) (D)	171 (A) (B) (C) (D)	196 (A) (B) (C) (D)
122 (A) (B) (C) (D)	147 (A) (B) (C) (D)	172 (A) (B) (C) (D)	197 (A) (B) (C) (D)
123 (A) (B) (C) (D)	148 (A) (B) (C) (D)	173 (A) (B) (C) (D)	198 (A) (B) (C) (D)
124 (A) (B) (C) (D)	149 (A) (B) (C) (D)	174 (A) (B) (C) (D)	199 (A) (B) (C) (D)
125 (A) (B) (C) (D)	150 (A) (B) (C) (D)	175 (A) (B) (C) (D)	200 (A) (B) (C) (D)

Exemple de fiche de réponses lors du passage du TOEIC sur papier.

Vous passez le TOEIC en ligne

- Si vous passez le TOEIC en ligne, vous devrez simplement cliquer sur la meilleure réponse parmi les choix proposés. Si vous décidez de modifier une réponse, cliquez sur la nouvelle réponse.
- Pour le Listening, les questions s'enchaînent les unes après les autres : il vous suffit de cliquer sur la réponse de votre choix dans le temps imparti.
- Pour le Reading, répondez à toutes les questions et validez vos réponses. Vous pourrez à la fin de l'épreuve revenir sur l'ensemble de vos réponses s'il vous reste du temps.



Notre conseil : pour gagner des points au Listening, utilisez au maximum les informations indiquées dans le livret et anticipez les questions en les lisant à l'avance. Vous aurez plus de facilité à identifier les bonnes réponses.

S'inscrire et passer le TOEIC

• Comment s'inscrire

Pour s'inscrire au TOEIC, une seule option ! Les inscriptions au TOEIC s'effectuent directement sur [le site d'ETS Global](#), l'organisme administrateur officiel du test.

Au moment de l'inscription, vous pourrez choisir **certaines options en plus du passage du TOEIC** : certificat papier, attestation de résultats papier ou encore correction express (si vous passez le test papier).

Vous pourrez également **bénéficier d'une remise de 17 €** si vous êtes étudiant, militaire ou demandeur d'emploi (justificatif à présenter le jour de l'examen).



Notre conseil : prévoyez de vous inscrire à l'avance si vous voulez vous assurer une place. Toutefois, vous pouvez vous inscrire jusqu'à 3 jours avant l'examen, dans la limite des places disponibles.



À noter : vous aurez besoin d'une photo d'identité type passeport pour compléter votre inscription. Cette photo apparaîtra sur votre attestation de résultats.

•• Où passer le TOEIC

Le passage du TOEIC peut s'effectuer :

- ✓ En centre d'examen public
- ✓ Dans les locaux de votre institution académique, si vous êtes étudiant
- ✓ Dans votre école de langues, si vous suivez une formation linguistique dans un établissement spécialisé



À noter : il existe des centres d'examen où passer le TOEIC dans toute la France. Lors de votre inscription à l'examen, vous pourrez choisir la ville dans laquelle vous souhaitez passer le test.

... Le matériel à prévoir le jour de l'examen

Pour passer le TOEIC, vous aurez besoin de :



Une pièce d'identité valide portant votre nom, votre signature et une photo récente et reconnaissable



Le formulaire d'admission que vous recevrez en amont par courrier électronique, imprimé et **sans signature**



Si vous passez le test sur papier : 2 crayons à papier de type HB et une gomme



Si vous avez bénéficié d'une remise au moment de l'inscription : votre justificatif étudiant, militaire ou demandeur d'emploi



Si vous avez moins de 18 ans : le formulaire de consentement disponible sur ETS Global, rempli et signé par un parent ou un tuteur



Notre conseil : préparez vos affaires la veille de l'examen et prévoyez une tenue confortable pour vous sentir à l'aise pendant l'épreuve.



À noter : l'utilisation du stylo, du critérium ou encore du taille-crayon est interdite en centre d'examen sur test papier ! Prévoyez d'avoir un crayon à papier (bien taillé !) pour passer l'examen.

Comprendre son score

Score TOEIC	Niveau CECRL	Compétences
120 à 224 points	A1 (Découverte)	Vous connaissez les expressions du quotidien mais avez du mal à formuler des réponses à des questions simples.
225 à 549 points	A2 (Usuel)	Vous avez des notions de base. Vous êtes capable de vous faire comprendre dans des situations de la vie quotidienne.
550 à 784 points	B1 (Indépendant)	Vous connaissez les bases de l'anglais. Vous comprenez et interagissez sur des sujets liés au travail ou encore aux loisirs.
785 à 944 points	B2 (Avancé)	Vous êtes à l'aise à l'oral, savez argumenter et comprendre des sujets complexes. Le niveau B2 est souvent le niveau attendu par les écoles et les recruteurs.
945 points et plus	C1 (Expérimenté)	Vous êtes autonome dans votre pratique de l'anglais. Vous êtes à l'aise dans des échanges complexes et communiquez de façon spontanée.

Vous recevrez **une attestation digitale de vos résultats** après avoir passé le test :



Sur ordinateur

1 à 3 heures après le passage de l'examen



Sur papier sans correction express

10 à 15 jours ouvrés après le passage de l'examen



Sur papier avec correction express

2 à 5 jours ouvrés après le passage de l'examen

Les scores que vous obtiendrez sont déterminés en fonction du nombre de questions auxquelles vous avez donné une bonne réponse. **Il n'y a pas de points de pénalité** en cas de mauvaise réponse.

L'attestation digitale fournit des scores pour les sections Compréhension orale (Listening) et Compréhension écrite (Reading) ainsi que des scores globaux. **Le score total correspond à l'addition des scores des deux parties.**

Préparer le TOEIC avec GlobalExam

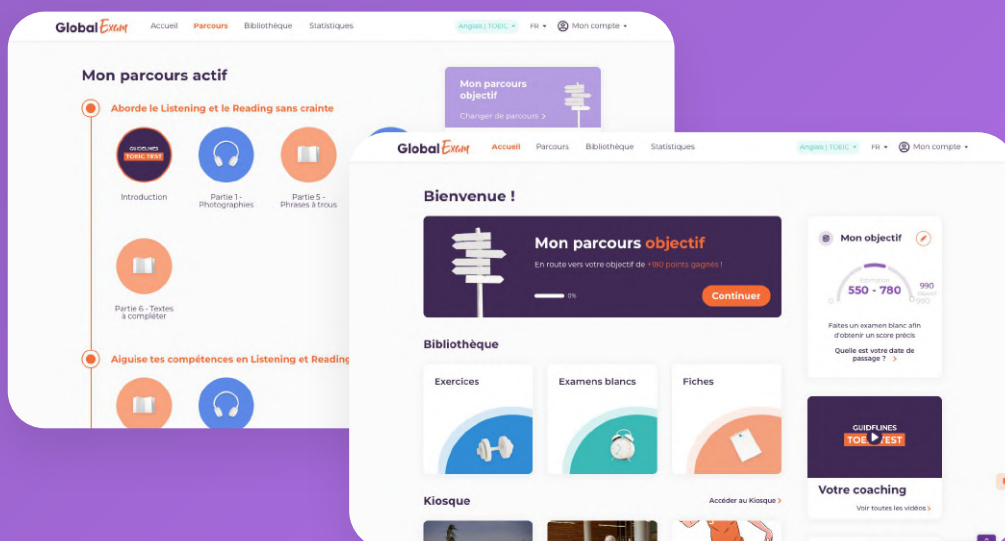
+140 points au TOEIC avec GlobalExam*

*Moyenne des résultats constatés en 30 jours d'entraînement au TOEIC Listening and Reading.

	TOEIC Listening and Reading	TOEIC Bridge	TOEIC Speaking and Writing
Points gagnés	140	25	NA
Nombre d'activités	240	60	190
Nombre d'examens blancs	10 + 1 test adaptatif	3	5

• Votre préparation personnalisée avec GlobalExam

GlobalExam est la **plateforme n°1 de la préparation aux examens de langues en ligne**. Pour vous accompagner dans votre réussite au TOEIC, nous avons développé **des parcours de préparation personnalisés**, qui s'adaptent à vos besoins et à votre objectif de score.



Espace de préparation au TOEIC en ligne sur GlobalExam.

Le secret de notre méthode pédagogique

Test de niveau

Évaluez-vous en début de préparation pour découvrir votre parcours personnalisé et votre score actuel.



Parcours personnalisé

Vous avez un objectif de score ? Vous voulez travailler une compétence spécifique ? Vous redoutez une épreuve en particulier ? Laissez-vous guider par le parcours personnalisé adapté à vos besoins !



Examens blancs

Évaluez-vous en conditions réelles avec vos examens blancs chronométrés. Découvrez aussi l'examen TOEIC adaptatif qui s'adapte à votre niveau !



Exercices corrigés

Entraînez-vous avec plus de 9500 questions de compréhension et d'expression, écrites et orales. La clé du succès ? La pratique !



Fiches de révision

Une question de vocabulaire ? Un doute en grammaire ? En cas d'hésitation, consultez vos fiches de révision !



•• Nos abonnements

GlobalExam propose **3 types d'abonnements pour préparer le TOEIC.**

Basic

L'abonnement **Basic** vous donne accès à la plateforme e-learning pour préparer le TOEIC en toute autonomie.

Premium

L'abonnement **Premium** vous donne accès à la plateforme e-learning et à des cours en visio collectifs et individuels avec des professeurs natifs (8 crédits / mois).

Premium Plus

L'abonnement **Premium Plus** vous donne accès à la plateforme e-learning et à des cours en visio collectifs et individuels avec des professeurs natifs (16 crédits / mois).

Type d'abonnement	Basic	Premium	Premium Plus
	Accès à la plateforme en ligne	Accès à la plateforme en ligne + 8 crédits par mois*	Accès à la plateforme en ligne + 16 crédits par mois*
Hebdo	29,90€ / semaine	X	X
Mensuel	59,90€ / mois	99,90€ / mois	149,90€ / mois
Trimestriel	99,90€ / trimestre (soit 33,30€ par mois)	199,90€ / trimestre (soit 66,63€ par mois)	349,90€ / trimestre (soit 116,63€ par mois)
Annuel	199,90€ / an (soit 16,60€ par mois)	699,90€ / an (soit 58,33€ par mois)	1199,90€ / an (soit 99,99€ par mois)
Idéal pour	<ul style="list-style-type: none"> ✓ les plus petits budgets ✓ progresser en toute autonomie ✓ ceux qui ne veulent pas être accompagné par un professeur ✓ les niveaux intermédiaire à avancé 	<ul style="list-style-type: none"> ✓ travailler en autonomie et poser des questions à un professeur ✓ travailler sa compréhension écrite et orale et son expression orale ✓ les niveaux novice à intermédiaire 	<ul style="list-style-type: none"> ✓ faire des progrès rapidement ✓ être accompagné et rassuré dans sa préparation ✓ les niveaux débutants

Découvrir les abonnements

- ✓ Un programme de révision sur mesure, 100% en ligne
- ✓ Plus de 2,5 millions de personnes accompagnées dans leurs progrès en langues
- ✓ Des professeurs certifiés pour vous soutenir dans votre progression
- ✓ +140 points au TOEIC en 30 jours d'entraînement, en moyenne

***À noter :** les cours individuels (30 minutes) coûtent 2 crédits et les cours collectifs (1 heure) coûtent 1 crédit.



... Nos préparations au TOEIC financées par le CPF

Vous avez un compte CPF et souhaitez l'utiliser pour financer le passage du TOEIC ? C'est possible avec GlobalExam !

Nous proposons des préparations au TOEIC finançables par le CPF avec **le passage de l'examen inclus**.

Nos préparations incluent :

- ✓ Un **accès illimité à la plateforme** pour préparer l'examen en autonomie
- ✓ Un **accompagnement personnalisé** avec un conseiller tout au long de votre préparation
- ✓ Les **frais d'inscription au TOEIC**
- ✓ Des **cours en visio optionnels** pour échanger à l'oral avec un professeur



Pour plus d'informations, **rendez-vous sur notre site dédié à nos formations finançables par le CPF.**



Vous souhaitez utiliser votre CPF pour préparer et passer le TOEIC ?

Nos conseillers sont joignables à l'adresse mail cpf@global-exam.com.

Prendre rendez-vous

Besoin d'un conseil supplémentaire ?

Retrouvez de nombreux conseils sur notre blog et sa section dédiée au TOEIC.

[Visiter le blog](#)



Vous avez des questions au sujet de GlobalExam ? Nos conseillers formations sont joignables à l'adresse mail support@global-exam.com.

[Contacter un conseiller](#)

Un petit cadeau pour vous


GlobalExam vous fait profiter d'un code promo pour commencer votre entraînement au TOEIC.

-20% sur votre abonnement pour préparer le TOEIC

Code promo

EBOOKTOEIC20

Profiter du code promo





**Toute l'équipe
GlobalExam vous
souhaite une
bonne préparation
au TOEIC !**

GlobalExam