

Les grands modèles de langage (LLM) Architecture, Fonctionnement, et Applications

Les Grands Modèles de Langage : Une Nouvelle Frontière de l'Intelligence Artificielle

L'avènement des grands modèles de langage (LLM) marque un tournant décisif dans l'histoire de l'intelligence artificielle. Ces systèmes, capables de générer du texte, de traduire des langues, de répondre à des questions de manière informative, et bien plus encore, repoussent les limites de ce que l'on croyait possible en matière de traitement automatique du langage naturel.

Si les premières applications des LLM, telles que les chatbots ou les outils de traduction automatique, ont rapidement séduit le grand public, leur potentiel va bien au-delà de ces simples démonstrations. Les LLM ouvrent des perspectives vertigineuses dans de nombreux domaines, de la recherche scientifique à l'industrie, en passant par les services.

Ce livre blanc se propose d'explorer en profondeur les fondements théoriques, les architectures et les applications des LLM. Notre objectif est de fournir aux informaticiens, aux chercheurs et aux professionnels de l'IA un panorama complet de cet domaine en pleine effervescence.

Nous commencerons par présenter les bases théoriques du traitement automatique du langage naturel, en insistant sur les avancées récentes qui ont permis l'émergence des LLM. Nous décrirons ensuite les architectures les plus courantes de ces modèles, en mettant l'accent sur les mécanismes d'attention qui leur confèrent leurs capacités remarquables.

Une large partie de ce livre blanc sera consacrée aux applications concrètes des LLM. Nous explorerons les différentes tâches qu'ils peuvent accomplir, ainsi que les défis techniques et éthiques qu'elles soulèvent. Nous aborderons également les questions liées à la formation de ces modèles, à leur évaluation et à leur déploiement.

Enfin, nous nous pencherons sur les perspectives d'avenir des LLM. Quels sont les défis à relever pour les rendre encore plus performants et plus fiables ? Quelles sont les nouvelles applications qui pourraient émerger ? Comment intégrer les LLM dans des systèmes plus complexes ?

Ce livre blanc s'adresse à un public déjà familiarisé avec les concepts de base de l'apprentissage automatique et du traitement du langage naturel. Il vise à fournir un état de l'art complet et accessible sur les LLM, ainsi qu'à susciter de nouvelles réflexions sur les enjeux et les opportunités qu'ils offrent.

Chapitre 1

Grand Modèle de Langage

1 -1 – présentation du LLM

Un LLM, ou *Large Language Model* en anglais, est un **grand modèle de langage**. C'est un type d'intelligence artificielle (IA) particulièrement doué pour comprendre et générer du texte. Imaginez un ordinateur capable de lire, comprendre et écrire du texte de manière très naturelle, presque comme un humain.

Comment ça fonctionne ?

Un LLM est entraîné sur d'énormes quantités de texte, ce qui lui permet d'apprendre les structures du langage, les nuances, les contextes et les relations entre les mots. Grâce à cette formation, il est capable de :

- **Comprendre le langage naturel:** Il peut analyser des questions complexes, des requêtes et des instructions, et en extraire le sens.
- **Générer du texte cohérent:** Il peut produire des textes originaux, traduire des langues, résumer des informations, répondre à des questions et même créer des histoires.
- **S'adapter à différents styles:** Il peut imiter différents styles d'écriture, comme le style formel ou informel, le style journalistique ou littéraire.

À quoi ça sert ?

Les LLM ont de nombreuses applications, notamment :

- **Les assistants virtuels:** Ils permettent de créer des chatbots plus intelligents et plus naturels.
- **La traduction automatique:** Ils améliorent la qualité des traductions.
- **La génération de contenu:** Ils peuvent écrire des articles, des scripts, des poèmes, etc.
- **La recherche d'informations:** Ils peuvent aider à trouver des informations plus rapidement et plus efficacement.
- **L'éducation:** Ils peuvent être utilisés pour créer des outils d'apprentissage personnalisés.

les LLM représentent une avancée majeure dans le domaine de l'intelligence artificielle. Ils ouvrent de nouvelles perspectives dans de nombreux domaines et vont continuer à évoluer rapidement dans les années à venir.

Quelques exemples de LLM connus:

- **GPT-3:** Développé par OpenAI, c'est l'un des LLM les plus connus et les plus puissants.
- **LaMDA:** Développé par Google, il est spécialisé dans la génération de dialogues.
- **BERT:** Développé par Google, il est utilisé pour améliorer la recherche sur Google.

1 – 2 - Les avantages des grands modèles de langage (LLM)

Les LLM offrent une multitude d'avantages qui révolutionnent de nombreux domaines. Voici une synthèse des principaux bénéfices :

Amélioration de la communication homme-machine

- **Compréhension naturelle du langage:** Les LLM peuvent comprendre et répondre à des requêtes formulées dans un langage naturel, rendant les interactions avec les machines plus intuitives.
- **Personnalisation:** Ils peuvent s'adapter à différents styles de communication et à des utilisateurs individuels, offrant des expériences plus personnalisées.
- **Accessibilité:** Les LLM peuvent être intégrés dans une variété d'applications, rendant l'accès à l'information et aux services plus facile pour tous.

Augmentation de l'efficacité et de la productivité

- **Automatisation des tâches:** Les LLM peuvent automatiser de nombreuses tâches répétitives et fastidieuses, libérant ainsi du temps pour les humains afin qu'ils se concentrent sur des tâches plus créatives et stratégiques.
- **Amélioration de la recherche d'informations:** Ils peuvent rapidement trouver des informations pertinentes dans de vastes quantités de données, ce qui accélère la prise de décision.
- **Création de contenu:** Les LLM peuvent générer du contenu de haute qualité, comme des articles, des rapports ou des scripts, ce qui réduit les coûts de production.

Innovation dans de nombreux domaines

- **Santé:** Les LLM peuvent aider à diagnostiquer les maladies, à développer de nouveaux traitements et à améliorer la communication entre les professionnels de la santé et les patients.
- **Éducation:** Ils peuvent personnaliser l'apprentissage et fournir un soutien aux étudiants.
- **Service client:** Les LLM peuvent améliorer l'expérience client en offrant un service plus rapide et plus efficace.
- **Création artistique:** Ils peuvent être utilisés pour générer de la musique, de la poésie, des images et d'autres formes d'art.

Autres avantages

- **Multilinguisme:** Les LLM peuvent être entraînés sur de multiples langues, facilitant la communication internationale.
- **Accessibilité:** Les LLM peuvent être utilisés pour rendre l'information accessible à un plus grand nombre de personnes, notamment celles ayant des difficultés de lecture ou des déficiences visuelles.

Les LLM offrent un potentiel immense pour transformer notre façon de travailler, d'apprendre et de vivre. Cependant, il est important de noter que leur développement soulève également des questions éthiques et sociétales qui doivent être prises en compte.

1 – 3 - Quelles sont les limites des LLM

Les grands modèles de langage (LLM) représentent une avancée majeure dans le domaine de l'intelligence artificielle, mais ils présentent également des limites importantes qu'il convient de connaître.

Principales limites des LLM :

- **Biais:** Les LLM sont entraînés sur d'énormes quantités de données textuelles. Si ces données contiennent des biais, le modèle les reproduira inévitablement dans ses réponses. Par exemple, un modèle entraîné sur des textes contenant des stéréotypes sexistes ou raciaux pourra générer des contenus discriminatoires.
- **Hallucinations:** Les LLM peuvent générer des informations fausses ou inventées, souvent présentées avec une grande confiance. Ce phénomène, appelé "hallucination", peut être particulièrement problématique dans des domaines où l'exactitude des informations est cruciale.
- **Manque de compréhension profonde:** Bien que les LLM puissent générer du texte cohérent et contextuellement pertinent, ils ne comprennent pas réellement le monde de la même manière qu'un humain. Ils manipulent des patterns statistiques et ne possèdent pas de véritable conscience.
- **Consommation de ressources:** L'entraînement et l'utilisation des LLM nécessitent d'importantes ressources informatiques, ce qui peut limiter leur accessibilité et soulever des questions environnementales.
- **Vulnérabilité aux attaques adversariales:** Les LLM peuvent être manipulés par des attaques adversariales, c'est-à-dire des perturbations intentionnelles de leurs entrées qui les amènent à produire des résultats erronés ou nuisibles.

Autres limites à considérer :

- **Contexte limité:** Les LLM ont du mal à gérer des contextes complexes et à raisonner sur des informations qui ne sont pas explicitement contenues dans les données d'entraînement.
- **Difficulté à s'adapter à de nouvelles situations:** Les LLM sont moins performants lorsqu'ils sont confrontés à des tâches qui sortent du cadre de leur entraînement.
- **Manque de transparence:** Il est difficile de comprendre comment les LLM arrivent à leurs conclusions, ce qui rend complexe l'évaluation de leur fiabilité.

Les LLM sont des outils puissants, mais ils ne doivent pas être considérés comme une solution miracle. Il est essentiel de comprendre leurs limites et de les utiliser de manière responsable.

1 - 4 - Quel est l'avenir des LLM

L'avenir des grands modèles de langage (LLM) est prometteur et suscite de nombreuses interrogations. Il est difficile de prédire avec certitude ce qui nous attend, mais nous pouvons identifier plusieurs tendances et possibilités :

Améliorations techniques et performances

- **Modèles toujours plus grands et plus puissants:** La tendance actuelle est à la création de modèles de plus en plus grands, entraînés sur des quantités de données toujours plus importantes. Cela devrait permettre d'améliorer encore davantage leurs capacités de compréhension, de génération et de raisonnement.
- **Modèles multimodaux:** Les LLM pourraient évoluer vers des modèles multimodaux, capables de traiter non seulement du texte, mais aussi des images, des vidéos et d'autres types de données. Cela ouvrirait de nouvelles perspectives pour des applications plus complexes et plus riches.
- **Amélioration de la compréhension causale:** Les futurs LLM pourraient être capables de comprendre les relations causales entre les événements, ce qui leur permettrait de raisonner de manière plus complexe et de générer des textes plus créatifs et pertinents.

Nouvelles applications et domaines d'utilisation

- **Personnalisation à grande échelle:** Les LLM pourraient être utilisés pour créer des expériences utilisateur hautement personnalisées, dans des domaines aussi variés que le commerce en ligne, l'éducation ou la santé.
- **Création de contenu automatisée:** La génération de contenu, qu'il s'agisse d'articles, de scripts ou de code, pourrait devenir une tâche routinière effectuée par les LLM.
- **Assistance dans la prise de décision:** Les LLM pourraient aider les professionnels à prendre des décisions plus éclairées en leur fournissant des informations pertinentes et en simulant différents scénarios.
- **Développement de nouveaux outils créatifs:** Les LLM pourraient être utilisés pour créer de nouveaux outils créatifs, comme des logiciels de conception graphique ou des outils d'écriture assistée.

Enjeux éthiques et sociétaux

- **Biais et discrimination:** La lutte contre les biais dans les LLM restera un enjeu majeur. Il faudra mettre en place des mécanismes pour garantir que ces modèles ne reproduisent pas les stéréotypes et les discriminations présents dans les données d'entraînement.
- **Protection de la vie privée:** L'utilisation des LLM soulève des questions importantes concernant la protection de la vie privée. Il faudra mettre en place des réglementations strictes pour garantir que les données personnelles soient utilisées de manière responsable.
- **Impact sur l'emploi:** L'automatisation de nombreuses tâches grâce aux LLM pourrait entraîner des bouleversements sur le marché du travail. Il sera nécessaire de réfléchir à des politiques de transition pour accompagner les travailleurs concernés.

Collaboration homme-machine

L'avenir ne sera pas une opposition entre l'homme et la machine, mais plutôt une collaboration. Les LLM pourront assister les humains dans de nombreuses tâches, mais ils ne les remplaceront pas. L'intelligence humaine restera essentielle pour définir les objectifs, interpréter les résultats et prendre les décisions finales.

Les LLM ont un potentiel immense pour transformer notre société. Cependant, leur développement soulève de nombreux défis qu'il faudra relever pour en tirer pleinement parti tout en minimisant les risques.

1 – 5 - Les principaux acteurs dans le domaine des LLM

Le domaine des grands modèles de langage (LLM) est en constante évolution, et de nombreux acteurs, tant académiques qu'industriels, contribuent à son développement. Voici quelques-uns des principaux acteurs qui ont marqué ce secteur :

Les géants de la tech

- **OpenAI:** Sans doute le nom le plus associé aux LLM, OpenAI est à l'origine de modèles emblématiques comme GPT-3 et GPT-4. Leurs modèles sont reconnus pour leur capacité à générer du texte de haute qualité et à mener des conversations naturelles.
- **Google AI:** Google a joué un rôle pionnier dans le développement des Transformers, l'architecture qui sous-tend de nombreux LLM modernes. BERT, développé par Google, est un autre modèle de référence dans le domaine de la compréhension du langage.
- **Meta AI (anciennement Facebook AI Research):** Meta a également contribué de manière significative au développement des LLM, notamment avec des modèles comme RoBERTa.
- **Microsoft:** Microsoft s'est associé à OpenAI et a intégré les modèles GPT dans ses produits, tels que Bing Chat.

Les start-ups et les laboratoires de recherche

- **Hugging Face:** Cette start-up joue un rôle central dans la démocratisation des LLM en fournissant une plateforme open-source pour la communauté de l'IA. Hugging Face héberge de nombreux modèles pré-entraînés et des outils pour les personnaliser.
- **Anthropic:** Fondée par d'anciens employés d'OpenAI, Anthropic se concentre sur le développement de LLM sûrs et alignés sur les valeurs humaines.
- **DeepMind:** La filiale d'Alphabet spécialisée dans l'intelligence artificielle a également développé des LLM performants, bien qu'ils soient moins connus du grand public.

Les universités et les laboratoires de recherche

- **Stanford University:** L'université de Stanford abrite le Stanford Center for Human-Centered AI, qui mène des recherches de pointe sur les LLM et leurs implications sociétales.
- **Massachusetts Institute of Technology (MIT):** Le MIT est un autre acteur majeur dans la recherche sur l'IA, avec de nombreuses publications sur les LLM.
- **Université de Berkeley:** L'université de Berkeley abrite également des chercheurs de renom dans le domaine de l'IA, qui contribuent au développement des LLM.

Les acteurs chinois

La Chine est également un acteur majeur dans le domaine des LLM, avec des entreprises comme Baidu, Alibaba et Tencent qui développent leurs propres modèles.

Pourquoi ces acteurs sont-ils importants ? Ces entreprises et institutions jouent un rôle crucial dans :

- **La recherche fondamentale:** Ils investissent massivement dans la recherche pour améliorer les performances des LLM.
- **Le développement d'applications:** Ils créent des produits et des services innovants basés sur les LLM.
- **La démocratisation de l'IA:** Ils mettent à disposition des outils et des ressources pour permettre à une communauté plus large d'utiliser les LLM.

Ce paysage est en constante évolution, avec de nouveaux acteurs émergents et des collaborations de plus en plus fréquentes. Il est important de suivre de près les avancées dans ce domaine pour comprendre les implications de ces technologies sur notre société.

1 – 6 – initiative OpenLLM

1 – 6 – 1 – communauté OpenLLM

1 – 6 -1 – 1 – Objectifs

OpenLLM est une initiative ambitieuse visant à démocratiser l'accès aux grands modèles de langage (LLM). En mettant en commun les efforts de chercheurs, d'ingénieurs et de développeurs, OpenLLM poursuit plusieurs objectifs clés :

1. Démocratiser l'accès aux LLM

- **Réduire la dépendance envers les géants du numérique:** En proposant des alternatives open-source, OpenLLM permet de réduire la dépendance vis-à-vis des grandes entreprises technologiques qui détiennent souvent les modèles les plus performants.
- **Faciliter la recherche:** Les chercheurs peuvent ainsi expérimenter avec des modèles de pointe sans avoir à investir d'importantes ressources.
- **Stimuler l'innovation:** En rendant les LLM accessibles à un plus large public, OpenLLM favorise l'émergence de nouvelles applications et de nouveaux services.

2. Favoriser la transparence et la confiance

- **Code source ouvert:** En publiant le code source des modèles, OpenLLM permet à la communauté de comprendre comment ils fonctionnent et d'identifier d'éventuels biais.
- **Données d'entraînement transparentes:** Les données utilisées pour entraîner les modèles sont, dans la mesure du possible, rendues publiques ou soumises à des licences ouvertes.
- **Audits et évaluations:** La communauté peut ainsi mener des audits et des évaluations indépendantes pour garantir la qualité et la fiabilité des modèles.

3. Développer une intelligence artificielle plus responsable

- **Éviter la concentration du pouvoir:** En évitant la concentration du pouvoir dans les mains de quelques entreprises, OpenLLM contribue à une IA plus équitable et plus démocratique.
- **Promouvoir l'éthique:** La communauté OpenLLM s'engage à développer des modèles respectueux des valeurs humaines et à éviter les biais discriminatoires.

- **Développer des applications bénéfiques pour la société:** Les LLM peuvent être utilisés pour résoudre des problèmes sociaux importants, tels que la lutte contre le changement climatique ou l'amélioration de l'éducation.

4. Renforcer la souveraineté technologique

- **Réduire la dépendance vis-à-vis des technologies étrangères:** En développant des LLM locaux, les pays peuvent réduire leur dépendance vis-à-vis des technologies étrangères et renforcer leur souveraineté numérique.
- **Maîtriser les technologies de pointe:** En participant à des projets comme OpenLLM, les pays peuvent acquérir une expertise de pointe en matière d'intelligence artificielle.

OpenLLM vise à créer un écosystème ouvert et collaboratif autour des grands modèles de langage, favorisant ainsi l'innovation, la transparence et le développement d'une intelligence artificielle plus responsable et au service de tous.

1 – 6 – 1 – 2 – organisation

OpenLLM n'est pas une entreprise ou une organisation au sens traditionnel du terme, mais plutôt une **communauté** de chercheurs, d'ingénieurs et de développeurs qui collaborent pour développer des grands modèles de langage (LLM) de manière ouverte. Cette structure décentralisée favorise l'innovation et permet à un large éventail d'acteurs de contribuer au projet.

Les piliers de l'organisation OpenLLM

- **Collaboration ouverte:** L'un des principes fondamentaux d'OpenLLM est la collaboration ouverte. Les membres de la communauté partagent leurs connaissances, leurs codes, leurs données et leurs modèles de manière transparente.
- **Développement communautaire:** Les modèles OpenLLM sont développés de manière collaborative par la communauté, ce qui permet de bénéficier de l'expertise de nombreux individus et d'accélérer le développement.
- **Licences ouvertes:** Les modèles et les codes associés sont généralement distribués sous des licences open-source, ce qui permet à quiconque de les utiliser, de les modifier et de les redistribuer.
- **Pas de hiérarchie formelle:** Il n'y a pas de structure hiérarchique stricte au sein d'OpenLLM. Les décisions sont prises de manière consensuelle par la communauté.

Les avantages de cette organisation

- **Innovation accélérée:** La collaboration ouverte permet de développer rapidement de nouveaux modèles et de nouvelles applications.
- **Diversité des compétences:** La communauté rassemble des personnes ayant des compétences complémentaires, ce qui enrichit les projets.
- **Résilience:** La décentralisation rend le projet plus résistant aux changements et aux perturbations.
- **Démocratisation de l'IA:** En rendant les LLM accessibles à tous, OpenLLM contribue à démocratiser l'intelligence artificielle.

Les défis de cette organisation

- **Coordination:** Coordonner les efforts d'une communauté dispersée peut être complexe.
- **Qualité:** Assurer la qualité des modèles développés peut être un défi, car il n'y a pas de contrôle centralisé.
- **Durabilité:** Le maintien de la dynamique de la communauté sur le long terme nécessite un engagement constant de ses membres.

L'organisation d'OpenLLM est un modèle de collaboration ouvert qui a montré son efficacité pour développer des grands modèles de langage de haute qualité. Cette approche favorise l'innovation, la diversité et la démocratisation de l'intelligence artificielle

1 – 6 – 2 – OpenLLM – France- <https://www.openllm-france.fr/>

Le Consortium OpenLLM France réunit 17 acteurs qui se sont rassemblés dans le prolongement de la création de la communauté OpenLLM France qui fédère à ce jour un écosystème de près de 200 entités (laboratoires publics de recherche, fournisseurs potentiels de données, acteurs technologiques spécialisés, fournisseurs de cas d'usage...). Ces acteurs échangent de manière publique et transparente depuis le début de l'été 2023 sur le serveur [Discord](#) de la communauté

Au sein de la communauté, une équipe plus resserrée rassemblant à ce jour des acteurs du GENCI, de l'IDRIS, du LORIA, du CEA, d'OPSCI et bien entendu de LINAGORA a débuté les travaux d'entraînement d'un nouveau modèle fondation FR. Le scope des travaux envisagés sont :

- Base de modèle : Bloom-7B
- Jeux de données : cible x20 le nombre de paramètres soit à minima 140B de tokens en langue française.
- On "garderait" de ROOTS uniquement l'anglais, le code et le français
- Pour le français, les sources potentielles : jeux de données d'un des partenaires du consortium OpenLLM France (volume proche de 150B). Uniquement de la donnée maîtrisée. • Nice to have : extension du "context size" de Bloom (2048 tokens à ce jour)
- Licence non commerciale car travail à vocation académique

1 - 6 - 3 – Autres initiatives

L'initiative OpenLLM a suscité un élan considérable dans la communauté de l'intelligence artificielle, donnant naissance à de nombreux projets similaires. Ces initiatives partagent l'objectif de rendre les grands modèles de langage (LLM) plus accessibles, plus transparents et plus collaboratifs.

Pourquoi de telles initiatives fleurissent-elles ?

- **Démocratisation de l'IA:** L'accès à des modèles performants permet à un plus grand nombre de personnes et d'organisations d'expérimenter avec l'IA et de développer de nouvelles applications.
- **Collaboration:** En partageant les modèles, les codes et les données, les chercheurs peuvent accélérer le rythme de l'innovation.
- **Souveraineté technologique:** Ces initiatives contribuent à réduire la dépendance vis-à-vis des grandes entreprises technologiques et à renforcer la souveraineté numérique des pays.

Quelques exemples d'initiatives similaires à OpenLLM

- **Hugging Face:** Bien qu'elle ne soit pas strictement dédiée aux LLM ouverts, Hugging Face est une plateforme populaire qui héberge de nombreux modèles de langage pré-entraînés, dont beaucoup sont open-source. Elle fournit également des outils pour entraîner, fine-tuner et déployer ces modèles. <https://huggingface.co/>
- **BigScience:** Ce projet collaboratif a pour objectif de créer un modèle de langage de très grande taille, accessible à tous. Il s'agit d'une initiative à grande échelle qui rassemble des chercheurs du monde entier. <https://bigscience.huggingface.co/>
- **EleutherAI:** Cette communauté de chercheurs indépendants travaille sur le développement de modèles de langage open-source et sur la recherche fondamentale dans le domaine de l'IA. <https://eleuther.ai/>
- **Les initiatives nationales:** De nombreux pays ont lancé leurs propres initiatives pour développer des LLM ouverts, en réponse aux enjeux de souveraineté numérique.

Les différences entre ces initiatives

- **Échelle:** Les projets peuvent varier en termes d'échelle, allant de petits modèles développés par des communautés locales à des modèles de très grande taille développés par des consortiums internationaux.
- **Objectifs:** Les objectifs des différents projets peuvent également varier. Certains se concentrent sur le développement de modèles de base, tandis que d'autres visent à créer des modèles spécialisés pour des tâches spécifiques.
- **Gouvernance:** Les modèles de gouvernance de ces initiatives peuvent différer, allant de projets entièrement décentralisés à des projets plus structurés avec des organisations centrales.

L'émergence d'initiatives similaires à OpenLLM témoigne d'un intérêt croissant pour les modèles de langage ouverts. Ces initiatives contribuent à enrichir l'écosystème de l'IA et à rendre cette technologie plus accessible et plus démocratique.

Remarque : Les modèles conformes à l'initiative OpenLLM sont présentés dans le chapitre 8

1 - 6 – 4 - Open Language models (LLM ouvert)

Les Open Language Models (LLM ouverts) représentent une avancée majeure dans le domaine de l'intelligence artificielle. Ils offrent une alternative transparente et accessible aux modèles de langage de grande taille traditionnellement développés par les grandes entreprises technologiques.

Qu'est-ce qu'un Open Language Model ?

Un Open Language Model est un modèle d'intelligence artificielle capable de comprendre et de générer du texte humain. Ce qui le distingue, c'est que son code source est accessible au public. Cela signifie que tout le monde peut :

- **L'examiner** : Comprendre comment il fonctionne.
- **Le modifier** : L'améliorer ou l'adapter à des besoins spécifiques.
- **Le redistribuer** : Le partager avec la communauté.

Pourquoi l'Open Source pour les LLM ?

- **Démocratisation de l'IA**: L'open-source rend l'IA accessible à un plus large public, favorisant l'innovation et la recherche.
- **Transparence**: L'ouverture du code permet de détecter et de corriger plus facilement les biais éventuels.
- **Collaboration**: Les communautés autour des LLM ouverts permettent de partager les connaissances et d'accélérer le développement.
- **Flexibilité**: Les modèles peuvent être personnalisés pour des applications spécifiques.

Les avantages des LLM ouverts

- **Innovation**: L'ouverture encourage la création de nouvelles applications et améliorations.
- **Réduction des coûts**: Les entreprises peuvent économiser en utilisant des modèles pré-entraînés.
- **Fiabilité**: La transparence renforce la confiance dans les résultats.
- **Éthique**: L'ouverture favorise une discussion plus large sur les implications éthiques de l'IA.

Les défis

- **Ressources de calcul**: L'entraînement de ces modèles nécessite d'importantes ressources informatiques.
- **Biais**: Les modèles peuvent hériter des biais présents dans les données d'entraînement.
- **Sécurité**: Il est important de prendre des mesures pour protéger les modèles contre les attaques adverses.

Exemples d'Open Language Models

- **Hugging Face Transformers**: Une bibliothèque qui fournit un accès à une multitude de modèles pré-entraînés.
- **EleutherAI**: Un collectif de chercheurs qui a développé plusieurs LLM, comme GPT-NeoX.
- **BigScience BLOOM**: Un modèle multilingue créé par une collaboration internationale.
- **StableLM**: Développé par Stability AI, connu pour son modèle de diffusion Stable Diffusion.

- **OLMO** : de AI 2, AI2 se concentre sur des domaines variés tels que la compréhension du langage naturel, la vision par ordinateur, l'apprentissage automatique et la robotique.

Applications des LLM ouverts

Les applications sont vastes et incluent :

- **Génération de texte:** Rédaction d'articles, création de scripts, etc.
- **Traduction automatique:** Traduction de textes d'une langue à une autre.
- **Chatbots et assistants virtuels:** Création de conversations interactives.
- **Résumé de texte:** Réduction de longs textes en résumés concis.
- **Analyse de sentiments:** Détermination des sentiments exprimés dans un texte.

Les **Open Language Models** représentent une avancée majeure dans le domaine de l'IA, offrant de nouvelles possibilités pour la recherche, le développement et l'innovation. Leur accessibilité, leur flexibilité et leur capacité à favoriser la collaboration en font des outils précieux pour tous ceux qui souhaitent explorer le potentiel de l'intelligence artificielle.

1 – 7 – Les SLM (Small Language Models)

1 – 7 – 1 -Les SLM : une alternative compacte aux LLM

Les **Small Language Models** (SLM), ou **Petits Modèles de Langage** en français, sont des systèmes d'intelligence artificielle conçus pour comprendre et générer du langage humain. Ils sont une alternative aux **Large Language Models** (LLM) comme GPT-3, mais avec une taille et des capacités plus modestes.

Qu'est-ce qui différencie un SLM d'un LLM ?

- **Taille:** Les SLM sont beaucoup plus petits que les LLM. Ils sont entraînés sur des ensembles de données moins volumineux et ont moins de paramètres.
- **Capacités:** Les SLM sont généralement spécialisés dans des tâches spécifiques, comme l'analyse de sentiments, la classification de textes ou la réponse à des questions simples. Ils sont moins polyvalents que les LLM mais peuvent être tout aussi efficaces pour des tâches bien définies.
- **Ressources:** Les SLM nécessitent moins de puissance de calcul et de mémoire pour fonctionner. Ils peuvent être déployés sur des appareils moins performants, comme des smartphones ou des appareils IoT.

Les avantages des SLM

- **Efficacité:** Les SLM sont plus rapides et moins coûteux à entraîner et à utiliser que les LLM.
- **Personnalisation:** Ils sont plus faciles à personnaliser pour des tâches spécifiques, car ils sont moins complexes.
- **Privacy:** Étant donné leur taille réduite, les SLM peuvent être entraînés sur des données privées sans compromettre la confidentialité.

Les inconvénients des SLM

- **Capacités limitées:** Les SLM sont moins performants que les LLM pour des tâches complexes qui nécessitent une compréhension profonde du langage.
- **Généralisation:** Ils peuvent avoir du mal à généraliser leurs connaissances à de nouveaux contextes.

Les applications des SLM

Les SLM trouvent de nombreuses applications dans différents domaines :

- **Assistance virtuelle:** Les chatbots et les assistants vocaux peuvent être alimentés par des SLM pour comprendre les requêtes des utilisateurs et y répondre de manière pertinente.
- **Analyse de sentiments:** Les SLM peuvent être utilisés pour analyser les opinions exprimées dans les commentaires en ligne ou les avis clients.
- **Classification de textes:** Ils peuvent classer des textes en différentes catégories, comme les articles de presse, les e-mails ou les messages sur les réseaux sociaux.
- **Traduction automatique:** Les SLM peuvent être utilisés pour traduire de courtes phrases ou des expressions spécifiques.

Les SLM offrent un bon compromis entre performance et efficacité. Ils sont idéaux pour les applications où la taille et la vitesse sont des facteurs clés. Bien qu'ils ne soient pas aussi puissants que les LLM, les SLM ont un rôle important à jouer dans le développement de l'intelligence artificielle et offrent de nombreuses possibilités d'innovation.

1 – 7 – 2 - Les techniques de compression des modèles de langage : réduire la taille, optimiser les performances

La compression des modèles de langage, en particulier les LLM (Large Language Models), est devenue un enjeu majeur dans le domaine de l'intelligence artificielle. En réduisant la taille de ces modèles, on peut les rendre plus accessibles, plus rapides à exécuter et plus économes en énergie.

Pourquoi compresser les modèles de langage ?

- **Réduire la taille:** Pour les rendre plus facilement déployables sur des appareils à faible puissance de calcul, comme les smartphones ou les appareils IoT.
- **Accélérer l'inférence:** Les modèles plus petits sont généralement plus rapides à exécuter.
- **Réduire la consommation d'énergie:** Les modèles compressés nécessitent moins de ressources informatiques, ce qui réduit leur empreinte carbone.
- **Protéger la vie privée:** Des modèles plus petits peuvent être déployés sur des appareils locaux, ce qui limite le besoin de transférer des données vers des serveurs distants.

Quelles sont les principales techniques de compression ?

1. **Élagage (Pruning):**

- **Élagage des neurones:** Suppression des neurones les moins importants dans le réseau neuronal.
 - **Élagage des connexions:** Suppression des connexions les moins importantes entre les neurones.
2. **Quantification:**
 - **Quantification des poids:** Réduction de la précision des poids numériques (par exemple, de 32 bits à 8 bits).
 - **Quantification des activations:** Réduction de la précision des activations des neurones.
 3. **Distillation de connaissances:**
 - **Entraîner un petit modèle:** Entraîner un petit modèle à imiter le comportement d'un grand modèle pré-entraîné.
 4. **Factorisation de matrice:**
 - **Décomposition en valeurs singulières (SVD):** Réduction de la dimensionnalité des matrices de poids.
 5. **Compression d'architecture:**
 - **Conception d'architectures plus efficaces:** Utilisation d'architectures de réseaux neuronaux plus compactes et plus efficaces.
 6. **Compression basée sur l'apprentissage:**
 - **Méthodes d'apprentissage automatique:** Utilisation d'algorithmes d'apprentissage automatique pour trouver des représentations compactes des modèles.

Quels sont les défis associés à la compression des modèles de langage ?

- **Compromis entre taille et performance:** Une compression excessive peut dégrader les performances du modèle.
- **Complexité:** La compression de modèles de langage est un domaine de recherche actif et il existe de nombreuses techniques différentes, chacune avec ses propres avantages et inconvénients.
- **Généralisation:** Il est important de s'assurer que le modèle compressé conserve ses capacités de généralisation et peut s'adapter à de nouveaux exemples.

Les dernières avancées en matière de compression de modèles de langage

La compression des modèles de langage est un domaine de recherche en constante évolution, avec de nouvelles techniques émergeant régulièrement. Ces avancées permettent de rendre les modèles plus accessibles, plus rapides et plus économes en ressources.

Les tendances actuelles

- **Compression post-entraînement:** Plutôt que de compresser un modèle pendant son entraînement, de nouvelles méthodes visent à compresser les modèles pré-entraînés. Cela permet d'exploiter les modèles les plus performants tout en réduisant leur taille.
- **Compression adaptative:** Les techniques de compression commencent à s'adapter à la tâche spécifique pour laquelle le modèle est utilisé. Cela permet d'optimiser la compression en fonction des besoins de l'application.
- **Compression hétérogène:** Les différentes parties d'un modèle peuvent être compressées différemment, en fonction de leur importance pour la tâche.

- **Compression basée sur l'apprentissage:** L'apprentissage par renforcement est utilisé pour trouver les meilleures configurations de compression.

Quelques exemples de techniques récentes

- **SliceGPT:** Cette méthode, développée par Microsoft Research et l'ETH Zurich, supprime des parties des matrices de poids du réseau neuronal pour réduire sa taille.
- **Quantization-aware training:** Cette technique permet de quantifier les poids du modèle pendant l'entraînement, ce qui facilite la compression ultérieure.
- **Knowledge distillation:** Un petit modèle est entraîné à imiter un grand modèle, ce qui permet de transférer les connaissances du grand modèle vers le petit.
- **Pruning dynamique:** Cette technique permet de supprimer les neurones ou les connexions inutiles pendant l'exécution du modèle, en fonction de l'entrée.

Les enjeux et défis

- **Compromis entre taille et performance:** Il est toujours nécessaire de trouver un équilibre entre la réduction de la taille du modèle et la préservation de ses performances.
- **Généralisation:** Les modèles compressés doivent conserver leur capacité à généraliser à de nouveaux exemples.
- **Interprétation:** La compression peut rendre les modèles plus difficiles à interpréter.

Les applications

La compression des modèles de langage ouvre de nouvelles perspectives dans de nombreux domaines :

- **Déploiement sur des appareils mobiles:** Les modèles compressés peuvent être exécutés sur des smartphones ou des appareils IoT.
- **Réduction des coûts de calcul:** Les modèles compressés nécessitent moins de ressources informatiques.
- **Protection de la vie privée:** Les modèles compressés peuvent être exécutés localement sur les appareils des utilisateurs.

La compression des modèles de langage est un domaine de recherche très actif. Les avancées récentes permettent de rendre les modèles de langage plus accessibles et plus efficaces. Il est probable que nous verrons encore de nombreuses innovations dans ce domaine dans les années à venir. La compression des modèles de langage est un domaine en constante évolution. Les avancées dans ce domaine permettent de rendre les modèles de langage plus accessibles et plus efficaces. En choisissant la bonne technique de compression, il est possible de réduire considérablement la taille des modèles tout en préservant leurs performances.

Chapitre 2

Principes de fonctionnement

2 –1 - Comment fonctionnent les Grands Modèles de Langage (LLM) ?

Les Grands Modèles de Langage (LLM) sont des systèmes d'intelligence artificielle entraînés sur d'immenses quantités de texte. Ils sont conçus pour comprendre, générer et manipuler le langage humain de manière naturelle. Mais comment fonctionnent-ils concrètement ?

Le principe de base : l'apprentissage profond

Les LLM reposent sur l'**apprentissage profond**, une branche de l'apprentissage automatique qui utilise des réseaux de neurones artificiels pour apprendre à partir de données. Ces réseaux sont composés de nombreuses couches de nœuds interconnectés qui traitent l'information de manière hiérarchique.

Le processus d'apprentissage se déroule généralement en deux étapes :

1. **Pré-entraînement:** Le modèle est entraîné sur un immense corpus de texte (livres, articles, code, etc.) pour apprendre les relations entre les mots, les phrases et les concepts. Il apprend ainsi à prédire le mot suivant d'une séquence, ce qui lui permet de capturer les nuances du langage et de générer du texte cohérent.
2. **Ajustement fin (fine-tuning):** Une fois le pré-entraînement terminé, le modèle peut être ajusté sur des tâches spécifiques en utilisant des données plus ciblées. Par exemple, pour créer un chatbot, on peut entraîner le modèle sur des conversations humaines.

Le fonctionnement en détail

Lorsqu'on pose une question à un LLM, celui-ci :

- **Analyse la requête:** Il décompose la question en mots et en phrases pour en comprendre le sens.
- **Recherche dans sa mémoire:** Il cherche dans son immense base de données pour trouver les informations pertinentes.
- **Génère une réponse:** Il assemble les mots et les phrases de manière à former une réponse cohérente et pertinente par rapport à la question.

Pour illustrer cela, imaginons que vous posiez la question suivante à un LLM :

"Qui a peint la Joconde ?"

Le LLM va :

- Identifier les mots clés : "Qui", "peint", "Joconde".
- Rechercher dans sa base de données les informations liées à ces mots clés.
- Générer la réponse : "La Joconde a été peinte par Léonard de Vinci."

Les limites des LLM

Bien que les LLM soient très performants, ils présentent certaines limites :

- **Biais:** Les LLM peuvent reproduire les biais présents dans les données sur lesquelles ils sont entraînés.
- **Hallucinations:** Ils peuvent parfois générer des informations fausses ou inventées.
- **Manque de compréhension profonde:** Même s'ils peuvent générer du texte cohérent, les LLM ne comprennent pas vraiment le monde de la même manière qu'un humain.

Les LLM sont des outils puissants qui révolutionnent la manière dont nous interagissons avec les machines. Cependant, il est important de comprendre leurs forces et leurs limites pour les utiliser de manière responsable et efficace.

2 – 2 – Base de connaissance des LLM

La **base de connaissances** d'un grand modèle de langage (LLM) est l'ensemble des données textuelles sur lesquelles il a été entraîné. C'est un peu comme la bibliothèque d'un érudit : plus elle est vaste et diversifiée, plus l'érudit est capable de fournir des réponses pertinentes et informées.

Comment fonctionne une base de connaissances ?

- **Collecte des données:** Les données sont collectées à partir d'une multitude de sources : livres, articles, sites web, code, etc. Ces données sont ensuite nettoyées et préparées pour l'entraînement du modèle.
- **Traitement des données:** Les données sont transformées en un format numérique que le modèle peut comprendre. Ce processus implique souvent la tokenisation (division du texte en mots ou sous-mots), la vectorisation (représentation des mots sous forme de vecteurs numériques) et d'autres techniques de prétraitement.
- **Entraînement du modèle:** Le modèle apprend à reconnaître les patterns et les relations entre les mots et les phrases en analysant la base de connaissances. Il ajuste ses paramètres internes pour minimiser l'erreur entre ses prédictions et les données réelles.

L'importance de la qualité de la base de connaissances

La qualité de la base de connaissances a un impact direct sur les performances du LLM. Une base de connaissances de haute qualité, c'est-à-dire :

- **Diversifiée:** Elle couvre une large gamme de sujets et de styles d'écriture.
- **Précise:** Les informations qu'elle contient sont exactes et fiables.
- **À jour:** Elle est régulièrement mise à jour pour refléter les nouvelles connaissances.

permet au modèle de :

- **Mieux comprendre le langage naturel:** Le modèle peut identifier les nuances du langage, les synonymes, les antonymes, etc.
- **Générer du texte de meilleure qualité:** Le texte généré par le modèle est plus cohérent, plus pertinent et moins répétitif.

- **Effectuer des tâches plus complexes:** Le modèle peut résoudre des problèmes plus complexes, comme la traduction, la summarisation ou la génération de code.

Les défis liés aux bases de connaissances

- **La taille:** Les LLM nécessitent d'énormes quantités de données pour fonctionner efficacement.
- **Les biais:** Les bases de connaissances peuvent contenir des biais, qui peuvent se refléter dans les réponses du modèle.
- **Qualité des données:** Des données de mauvaise qualité peuvent entraîner des réponses erronées ou biaisées.
- **Maintenabilité:** La base de connaissances doit être régulièrement mise à jour pour rester pertinente.
- **Scalabilité:** La construction et la maintenance d'une grande base de connaissances peuvent être coûteuses en temps et en ressources

Comment constituer une base de connaissances pour un LLM ?

1. Définition des objectifs et du domaine d'expertise

- **Définir le domaine :** Quel sujet ou domaine le LLM couvrira-t-il ? (médecine, droit, informatique, etc.)
- **Identifier les besoins spécifiques :** Quelles sont les questions auxquelles le modèle doit répondre ? Quel niveau de détail est requis ?

2. Collecte des données

- **Sources variées:**
 - **Textes structurés:** Articles de recherche, manuels, encyclopédies.
 - **Textes non structurés:** Forums, blogs, réseaux sociaux.
 - **Données spécifiques:** Rapports, bases de données, code.
- **Qualité des données:**
 - **Pertinence:** Les données doivent être directement liées au domaine.
 - **Fiabilité:** Les sources doivent être crédibles et vérifiées.
 - **Diversité:** Les données doivent couvrir différents styles d'écriture et points de vue.

3. Préparation des données

- **Nettoyage:** Suppression des doublons, correction des erreurs, normalisation du texte.
- **Annotation:** Attribution de métadonnées (auteur, date, source, etc.) pour une meilleure organisation.
- **Formatage:** Conversion des données dans un format compatible avec le modèle (par exemple, JSON, CSV).

4. Construction de la base de connaissances

- **Choix de la structure:**

- **Graphique:** Représentation des connaissances sous forme de nœuds (concepts) et d'arcs (relations).
- **Texte:** Stockage des informations sous forme de textes.
- **Combiné:** Utilisation d'une combinaison des deux approches.
- **Outils de construction:**
 - **Bases de données relationnelles:** Pour stocker des informations structurées.
 - **Graphes de connaissances:** Pour représenter des relations sémantiques.
 - **Plateformes de gestion de contenu:** Pour organiser et mettre à jour la base de connaissances.

5. Intégration dans le LLM

- **Format compatible:** Conversion de la base de connaissances dans un format lisible par le modèle.
- **Méthodes d'intégration:**
 - **Fine-tuning:** Entraîner le modèle sur la base de connaissances pour l'adapter à un domaine spécifique.
 - **Retrieval-Augmented Generation (RAG):** Le modèle récupère des informations pertinentes dans la base de connaissances pour répondre à une requête.

Outils et technologies

- **Outils de collecte de données:** Scraping, API.
- **Outils de traitement du langage naturel (NLP):** Tokenisation, stemming, lemmatisation.
- **Bases de données:** MongoDB, Neo4j.
- **Cadres d'apprentissage profond:** TensorFlow, PyTorch.
- **Plateformes de gestion de connaissances:** Wikidata, Wikipedia.

La base de connaissances est un élément essentiel des LLM. Elle détermine en grande partie les capacités et les limites de ces modèles. En comprenant comment les bases de connaissances sont construites et utilisées, on peut mieux apprécier les avancées de l'intelligence artificielle et les défis qui restent à relever.

2 – 3 – L'évolution historique des grands modèles de langage (LLM)

Les grands modèles de langage (LLM) ont connu une évolution rapide et spectaculaire ces dernières années, transformant profondément notre manière d'interagir avec les machines. Pour comprendre les avancées actuelles, il est essentiel de retracer leur histoire.

Les prémices : les réseaux de neurones artificiels

Les LLM trouvent leurs racines dans les **réseaux de neurones artificiels**, inspirés du fonctionnement du cerveau humain. Ces modèles mathématiques ont été développés dans les années 1940 et ont connu des avancées significatives depuis.

L'essor des modèles séquentiels : RNN et LSTM

Les **Réseaux de Neurones Récurrents (RNN)** ont été une avancée majeure dans le traitement du langage naturel. Ils sont capables de traiter des séquences d'informations, ce qui est crucial pour comprendre le contexte dans le langage. Les **LSTM (Long Short-Term Memory)**, une variante des RNN, ont amélioré la capacité des modèles à mémoriser des informations à long terme, ce qui est essentiel pour des tâches comme la traduction automatique ou la génération de texte.

La révolution des Transformers

En 2017, l'architecture **Transformer** a bouleversé le domaine du traitement du langage naturel. Contrairement aux RNN, les Transformers peuvent traiter toutes les parties d'une entrée en parallèle, ce qui les rend beaucoup plus efficaces pour les tâches de grande envergure. Cette architecture a permis de développer des modèles de langage beaucoup plus grands et plus performants.

L'émergence des LLM : GPT et BERT

Les modèles GPT (Generative Pre-trained Transformer) d'OpenAI et BERT (Bidirectional Encoder Representations from Transformers) de Google ont été les premiers LLM à atteindre une reconnaissance mondiale.

- **GPT** est spécialisé dans la génération de texte, tandis que **BERT** excelle dans la compréhension du langage.
- Ces modèles ont été entraînés sur d'immenses quantités de données textuelles, leur permettant d'acquérir une connaissance approfondie du langage humain.

Les LLM aujourd'hui : vers l'intelligence artificielle générale ?

Les LLM continuent d'évoluer à un rythme rapide. Les modèles actuels sont capables de :

- **Générer des textes créatifs et cohérents** dans différents styles et formats.
- **Traduire des langues** avec une précision de plus en plus grande.
- **Répondre à des questions complexes** en s'appuyant sur leurs connaissances.
- **Résoudre des problèmes** qui nécessitent du raisonnement.

Les défis actuels et les perspectives d'avenir Bien que les LLM aient fait des progrès considérables, de nombreux défis restent à relever :

- **Biais:** Les LLM peuvent reproduire les biais présents dans les données d'entraînement.
- **Véracité:** Ils peuvent générer des informations fausses ou trompeuses.
- **Éthique:** L'utilisation des LLM soulève des questions éthiques importantes, notamment en matière de confidentialité et de responsabilité.

Les chercheurs travaillent activement pour résoudre ces problèmes et développer des LLM encore plus performants. Les perspectives d'avenir sont prometteuses, avec des applications potentielles dans de nombreux domaines, tels que la santé, l'éducation, et l'industrie.

L'évolution des LLM a été marquée par des avancées rapides et continues. Les modèles actuels sont capables de tâches complexes qui étaient impensables il y a quelques années. Cependant, il

est essentiel d'aborder le développement et l'utilisation de ces modèles avec prudence et en tenant compte des enjeux éthiques.

Chapitre 3

Principes techniques des LLM

Les **Grands Modèles de Langage (LLM)** sont des réseaux de neurones artificiels entraînés sur d'immenses quantités de texte. Ils sont conçus pour comprendre et générer du texte humain de manière naturelle. Imaginez un cerveau artificiel capable de lire, écrire, traduire, résumer et même créer des contenus originaux..

Architectures des LLM

Les LLM sont généralement construits sur des architectures de **transformateurs**. Cette architecture a révolutionné le domaine du traitement du langage naturel (NLP) en raison de sa capacité à gérer efficacement les dépendances à long terme dans les séquences.

- **Mécanisme d'attention:** Le cœur des transformateurs est le mécanisme d'attention. Il permet au modèle de se concentrer sur les parties les plus pertinentes d'une séquence d'entrée lorsqu'il génère une sortie. Cela lui permet de capturer les relations complexes entre les mots dans une phrase.
- **Encodage et décodage:** Les transformateurs sont composés d'un encodeur qui convertit la séquence d'entrée en une représentation numérique et d'un décodeur qui génère la séquence de sortie.
- **Couches neuronales:** Les transformateurs sont constitués de plusieurs couches d'attention et de couches de feed-forward. Chaque couche ajoute de la complexité au modèle, lui permettant d'apprendre des représentations de plus en plus abstraites.

Apprentissage des LLM

Les grands modèles de langage (LLM) sont entraînés à l'aide de diverses techniques d'apprentissage automatique qui leur permettent d'acquérir une compréhension profonde du langage naturel et de générer des textes cohérents et pertinents. Voici un aperçu des principales méthodes utilisées :

1. Pré-entraînement sur un corpus massif de texte

- **Objectif :** Acquérir une compréhension générale du langage et des relations sémantiques entre les mots.
- **Méthode :** Le modèle est entraîné sur une quantité massive de texte non étiqueté, en prédisant le mot suivant dans une séquence. Cela permet au modèle de capturer les régularités statistiques du langage.
- **Exemple :** Les modèles BERT et GPT sont pré-entraînés de cette manière.

2. Ajustement fin (fine-tuning) sur des tâches spécifiques

- **Objectif :** Adapter le modèle pré-entraîné à une tâche spécifique, comme la réponse à des questions, la traduction ou la génération de texte.

- **Méthode** : Le modèle pré-entraîné est entraîné sur un ensemble de données plus petit et étiqueté, spécifique à la tâche. Les poids du modèle sont ajustés pour améliorer les performances sur cette tâche.
- **Exemple** : Transformer un modèle pré-entraîné en un chatbot.

3. Apprentissage par renforcement

- **Objectif**: Améliorer la capacité du modèle à générer du texte cohérent et pertinent en fonction d'une récompense.
- **Méthode** : Le modèle interagit avec un environnement (par exemple, un simulateur de conversation), et reçoit une récompense en fonction de la qualité de ses réponses. Il ajuste ses paramètres pour maximiser la récompense à long terme.
- **Exemple** : Entraîner un agent conversationnel à maintenir une conversation cohérente.

4. Apprentissage auto-supervisé

- **Objectif**: Exploiter les données non étiquetées pour apprendre des représentations riches du langage.
- **Méthode**: Le modèle est entraîné à prédire des parties manquantes du texte (par exemple, des mots masqués) ou à reconstruire une version perturbée du texte.
- **Exemple** : Les modèles BERT utilisent cette technique.

5. Apprentissage semi-supervisé

- **Objectif**: Combiner les avantages de l'apprentissage supervisé et non supervisé.
- **Méthode**: Une partie du modèle est entraînée sur des données étiquetées, tandis qu'une autre partie est entraînée sur des données non étiquetées.
- **Exemple** : Classification de texte avec peu de données étiquetées.

Autres techniques

- **Transfer learning**: Utiliser un modèle pré-entraîné sur une tâche pour l'adapter à une tâche similaire.
- **One-shot learning**: Apprendre à partir d'un seul exemple.
- **Few-shot learning**: Apprendre à partir de quelques exemples.

Le choix de la technique dépend de plusieurs facteurs :

- **La tâche à accomplir**: Certaines tâches nécessitent un ajustement fin plus poussé que d'autres.
- **La quantité de données disponibles**: Les modèles peuvent être entraînés sur de grandes quantités de données non étiquetées ou sur de petites quantités de données étiquetées.
- **Les ressources computationnelles**: L'entraînement de grands modèles de langage est très coûteux en termes de calcul.

En combinant ces différentes techniques, les chercheurs et les ingénieurs développent des modèles de langage de plus en plus performants, capables de générer du texte créatif, de traduire des langues, de répondre à des questions complexes et bien plus encore.

Défis et perspectives

Les LLM présentent des défis importants, notamment :

- **Consommation de ressources:** L'entraînement et le déploiement des LLM nécessitent d'importantes ressources informatiques.
- **Biais:** Les LLM peuvent reproduire les biais présents dans les données d'entraînement.
- **Interprétabilité:** Il est difficile d'interpréter les décisions prises par les LLM, ce qui limite leur utilisation dans certains domaines.

Malgré ces défis, les LLM offrent des perspectives très prometteuses pour de nombreuses applications, telles que :

- **Assistance virtuelle:** Les chatbots et les assistants virtuels peuvent répondre à des questions complexes et effectuer des tâches complexes.
- **Création de contenu:** Les LLM peuvent générer du texte créatif, comme des poèmes, des scripts ou des articles de blog.
- **Traduction automatique:** Les LLM peuvent améliorer la qualité des traductions automatiques.
- **Recherche d'informations:** Les LLM peuvent aider à trouver des informations spécifiques dans de grandes quantités de texte.

Les LLM sont des outils puissants qui révolutionnent le domaine de l'intelligence artificielle. Leur architecture basée sur les transformateurs, combinée à des techniques d'apprentissage avancées, leur permet de comprendre et de générer du langage humain de manière de plus en plus naturelle. Cependant, il reste encore de nombreux défis à relever pour tirer pleinement parti de leur potentiel.

3 – 1 - Architectures

Les grands modèles de langage (LLM) et, plus généralement, les modèles d'intelligence artificielle, reposent sur une variété d'architectures. Ces architectures déterminent en grande partie les capacités et les performances des modèles

3 – 1 - 1 - Les réseaux de neurones artificiels (RNA)

Les réseaux de neurones artificiels (RNA) sont des modèles informatiques inspirés du fonctionnement du cerveau humain. Ils sont constitués d'un ensemble de nœuds interconnectés, appelés neurones artificiels, qui travaillent ensemble pour traiter des informations.

Applications types des Réseaux de Neurones Artificiels (RNA)

Les Réseaux de Neurones Artificiels (RNA) ont révolutionné de nombreux domaines grâce à leur capacité à apprendre à partir de données et à effectuer des tâches complexes. Voici quelques-unes de leurs applications les plus courantes :

Traitement du langage naturel (NLP)

- **Traduction automatique:** Les RNA, notamment les Transformers, excellent dans la traduction de textes d'une langue à une autre.
- **Génération de texte:** Ils peuvent créer des textes cohérents et créatifs, comme écrire des poèmes, des scripts ou des articles.
- **Analyse de sentiments:** Ils permettent d'identifier les émotions exprimées dans un texte.
- **Question-réponse:** Ils peuvent répondre à des questions posées en langage naturel.

Vision par ordinateur

- **Reconnaissance d'images:** Identifier des objets, des personnes ou des scènes dans des images.
- **Segmentation d'images:** Diviser une image en différentes régions correspondant à des objets ou des parties d'objets.
- **Détection d'objets:** Localiser des objets spécifiques dans une image.
- **Génération d'images:** Créer de nouvelles images à partir de descriptions textuelles.

Traitement du signal

- **Reconnaissance vocale:** Transformer la parole en texte.
- **Génération de musique:** Composer de la musique.
- **Analyse de signaux biomédicaux:** Diagnostiquer des maladies à partir de signaux EEG, ECG, etc.

Autres applications

- **Prédiction:** Prévoir des valeurs futures (par exemple, la valeur d'une action boursière).
- **Jeux:** Développer des agents intelligents pour jouer à des jeux vidéo.
- **Robotique:** Contrôler des robots et leur permettre d'apprendre de nouvelles tâches.
- **Recommandation:** Proposer des produits ou des contenus personnalisés à des utilisateurs.

Exemples concrets de modèles de RNA et leurs applications :

- **BERT (Bidirectional Encoder Representations from Transformers):** Compréhension du langage naturel, question-réponse.
- **GPT (Generative Pre-trained Transformer):** Génération de texte, traduction automatique.
- **ResNet (Residual Neural Network):** Reconnaissance d'images, segmentation d'images.
- **AlexNet:** Reconnaissance d'images.

Les RNA ont un champ d'application extrêmement vaste et continuent de se développer rapidement. Leur capacité à apprendre des représentations complexes à partir de grandes quantités de données les rend indispensables dans de nombreux domaines.

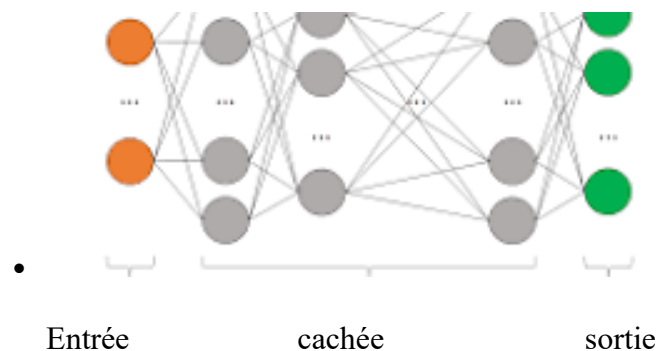
3 – 1 – 2 - Structure en couche d'un RNA

Un RNA se compose généralement de plusieurs couches :

- **Couche d'entrée:** C'est ici que les données d'entrée sont introduites dans le réseau. Chaque neurone de cette couche correspond à une caractéristique de l'entrée.
- **Couches cachées:** Ces couches sont situées entre la couche d'entrée et la couche de sortie. Elles effectuent les calculs les plus complexes et permettent au réseau d'apprendre des représentations abstraites des données.
- **Couche de sortie:** Elle produit la sortie finale du réseau, qui peut être une classe, une valeur numérique ou toute autre forme de représentation.

Dans le graphe :

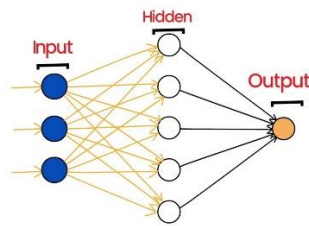
- ✓ couche d'entrée : 2 neurones, mais cela peut-être 3, 5, 10 suivant le contexte
- ✓ couche de sortie : 3 neurones , mais cela peut-être 5,10 ou plus suivant le contexte
- ✓ couche cachée ; à partir de deux couches, chaquecouche peut contenir de nombreux neuroned



- Fonctionnement

1. **Transmission de l'information:** Chaque neurone reçoit des entrées d'autres neurones. Ces entrées sont multipliées par des poids, puis sommées.
2. **Fonction d'activation:** Le résultat de cette somme est passé à travers une fonction d'activation (comme la fonction sigmoïde, ReLU, etc.) qui introduit une non-linéarité dans le réseau, permettant ainsi de modéliser des relations complexes.
3. **Propagation avant:** L'information est propagée de la couche d'entrée à la couche de sortie, en passant par toutes les couches cachées.
4. **Calcul de l'erreur:** La sortie du réseau est comparée à la sortie attendue (étiquette). L'erreur est calculée.
5. **Backpropagation:** L'erreur est propagée en arrière à travers le réseau, permettant d'ajuster les poids de chaque connexion afin de réduire l'erreur globale. Ce processus est répété de nombreuses fois jusqu'à ce que le réseau atteigne une performance satisfaisante.

Forward propagation in Neural Network



Types de RNA

Il existe différents types de RNA, chacun avec ses propres caractéristiques et applications :

- **Réseaux de neurones à propagation avant:** L'information ne circule que dans un seul sens, de l'entrée vers la sortie.
- **Réseaux de neurones récurrents (RNN)°:** Ils sont conçus pour traiter des séquences de données, en tenant compte de l'ordre des éléments. Ils sont utilisés pour des tâches comme la reconnaissance de la parole, la traduction automatique, etc.
- **Réseaux de neurones convolutifs (CNN):** Ils sont particulièrement adaptés au traitement des images, grâce à leurs opérations de convolution qui permettent d'extraire des caractéristiques locales.

3 – 1 – 3 – Les Réseaux de Neurones Convolutifs (CNN)

Les **réseaux de neurones convolutifs (CNN)**, ou **ConvNets**, sont une architecture spécifique de réseaux de neurones artificiels qui excelle dans le traitement des données visuelles. Ils sont largement utilisés dans des domaines tels que la reconnaissance d'images, la détection d'objets, la segmentation d'images et la génération d'images.

Pourquoi les CNN sont-ils si efficaces pour les images ?

- **Inspiration biologique:** Les CNN s'inspirent du cortex visuel des animaux, où les neurones sont organisés en couches et répondent à des motifs spécifiques dans l'image.
- **Extraction de caractéristiques hiérarchiques:** Les CNN apprennent à extraire des caractéristiques de bas niveau (comme des bords, des textures) vers des caractéristiques de plus haut niveau (comme des objets entiers) au fur et à mesure qu'on avance dans les couches du réseau.
- **Partage des poids:** Les CNN utilisent des filtres (ou noyaux) qui sont appliqués à toutes les régions de l'image, ce qui permet de réduire le nombre de paramètres à apprendre et de rendre le modèle plus efficace.

Structure d'un CNN

Un CNN typique est composé de plusieurs couches :

- **Couche de convolution:** Applique des filtres à l'image d'entrée pour extraire des caractéristiques locales.

- **Couche de pooling:** Réduit la dimensionnalité des données en prenant la valeur maximale ou moyenne dans des régions spécifiques de la carte des caractéristiques.
- **Couches entièrement connectées:** Similaires aux réseaux de neurones classiques, elles permettent de classifier les caractéristiques extraites.

Les opérations clés dans un CNN

- **Convolution:** Une opération qui consiste à faire glisser un filtre sur l'image d'entrée pour créer une nouvelle carte de caractéristiques.
- **Pooling:** Une opération qui réduit la taille de la carte de caractéristiques tout en préservant les informations les plus importantes.
- **Activation:** Une fonction non linéaire (comme ReLU) appliquée aux résultats de la convolution pour introduire de la non-linéarité dans le réseau.

Applications des CNN

- **Reconnaissance d'images:** Identifier des objets dans des images (ex : chats, chiens, voitures).
- **Détection d'objets:** Localiser et classifier des objets dans des images (ex : détection de visages).
- **Segmentation d'images:** Diviser une image en plusieurs régions sémantiquement significatives (ex : segmentation d'une image médicale).
- **Génération d'images:** Créer de nouvelles images à partir de descriptions textuelles ou d'images existantes.

Exemples de CNN célèbres

- **AlexNet:** Un des premiers CNN à avoir obtenu des résultats remarquables sur la base de données ImageNet.
- **VGG:** Une famille de CNN connus pour leur profondeur et leur simplicité.
- **GoogLeNet (Inception):** Un CNN utilisant des modules Inception pour augmenter la largeur du réseau plutôt que sa profondeur.
- **ResNet:** Un CNN utilisant des connexions résiduelles pour faciliter l'entraînement de réseaux très profonds.

Les CNN sont des outils puissants pour l'analyse d'images. Leur capacité à extraire des caractéristiques hiérarchiques et à apprendre à partir de grandes quantités de données en font un choix populaire pour de nombreuses applications de vision par ordinateur.

3 – 1 – 3 – 1 – fonctionnement de la convolution

La convolution est une opération mathématique fondamentale qui sous-tend le fonctionnement des réseaux de neurones convolutifs (CNN). Elle permet d'extraire des caractéristiques pertinentes d'une image en appliquant des filtres (ou noyaux) à différentes régions de l'image.

Qu'est-ce que la convolution ?

Imaginez une image en niveaux de gris comme une matrice de nombres. Chaque nombre représente la valeur d'intensité d'un pixel. Un filtre est une petite matrice de nombres, généralement plus petite que l'image.

La convolution consiste à :

1. **Placer** le filtre sur une zone de l'image.
2. **Multiplier** élément par élément les valeurs du filtre avec les valeurs correspondantes de l'image sous le filtre.
3. **Additionner** tous les produits obtenus pour obtenir une seule valeur.
4. **Déplacer** le filtre d'un pixel et répéter les étapes 2 et 3 jusqu'à ce que l'on ait parcouru toute l'image.

Le résultat de cette opération est une nouvelle image, appelée **feature map**, qui met en évidence certaines caractéristiques de l'image d'origine, comme les bords, les textures ou les formes.

Un exemple concret

Supposons que nous ayons un filtre 3x3 simple pour détecter les bords horizontaux :

```
[-1, 0, 1]
[-1, 0, 1]
[-1, 0, 1]
```

Lorsque ce filtre est appliqué à une zone de l'image où il y a un bord horizontal, les pixels plus clairs à droite seront multipliés par 1, les pixels plus sombres à gauche par -1, et la somme sera élevée. Cela crée une réponse forte dans la feature map à l'emplacement du bord.

Pourquoi la convolution est-elle importante dans les CNN ?

- **Extraction de caractéristiques:** Les filtres apprennent à détecter des caractéristiques de bas niveau (comme des bords) dans les premières couches, puis des caractéristiques de plus haut niveau (comme des formes complexes) dans les couches plus profondes.
- **Partage de poids:** Un même filtre est appliqué à toutes les régions de l'image, ce qui réduit considérablement le nombre de paramètres à apprendre et permet de généraliser mieux.
- **Invariance par translation:** La convolution permet de détecter une même caractéristique quelle que soit sa position dans l'image.

Autres concepts importants

- **Pas de convolution:** Détermine de combien de pixels le filtre se déplace à chaque étape.
- **Remplissage:** Permet de contrôler la taille de la feature map en ajoutant des pixels aux bords de l'image avant la convolution.
- **Plusieurs canaux:** Les images en couleur ont trois canaux (rouge, vert, bleu). Chaque filtre peut avoir un canal par couleur, permettant de détecter des caractéristiques spécifiques à chaque couleur.

la convolution est une opération clé dans les CNN, car elle permet d'extraire de manière hiérarchique les caractéristiques pertinentes d'une image. En appliquant successivement plusieurs couches de convolution, les CNN peuvent apprendre à reconnaître des objets complexes avec une grande précision.

3 – 1 – 3 - 2 – principales architectures des CNN

Les réseaux de neurones convolutifs (CNN) sont devenus un outil incontournable dans le domaine de la vision par ordinateur. Ils ont connu une évolution rapide ces dernières années, donnant naissance à de nombreuses architectures, chacune avec ses spécificités et ses domaines d'application privilégiés.

Les classiques

- **LeNet-5:** Un des premiers CNN, conçu pour la reconnaissance de chiffres manuscrits. Bien que simple, il a posé les bases des architectures plus complexes.
- **AlexNet:** Un modèle plus profond qui a remporté le concours ImageNet en 2012, démontrant la puissance des CNN pour la classification d'images à grande échelle.

Les architectures pour l'état de l'art

- **VGG:** Cette architecture est caractérisée par l'empilement de plusieurs couches de convolution avec des noyaux de taille 3x3. Elle a permis d'améliorer les performances sur de nombreuses tâches de classification.
- **GoogLeNet (Inception):** Ce modèle introduit le concept de "Inception module", qui permet d'extraire des caractéristiques à différentes échelles. Il a été conçu pour réduire le nombre de paramètres tout en améliorant les performances.
- **ResNet:** Ces réseaux utilisent des "connexions résiduelles" qui permettent d'entraîner des réseaux très profonds sans le problème de la dégradation des performances.
- **DenseNet:** Dans cette architecture, chaque couche est connectée à toutes les couches précédentes, ce qui permet une propagation plus efficace de l'information et une meilleure utilisation des caractéristiques.

Les architectures spécialisées

- **U-Net:** Conçu à l'origine pour la segmentation d'images médicales, U-Net est caractérisé par une architecture en forme de U qui permet de capturer des informations à différentes échelles.
- **Mask R-CNN:** Combinaison d'un réseau de propositions d'objets (RPN) et d'un réseau de segmentation, Mask R-CNN est utilisé pour la détection d'objets et la segmentation d'instance.
- **EfficientNet:** Ces modèles visent à optimiser les performances en termes de précision et d'efficacité computationnelle en utilisant une approche systématique de la conception de l'architecture.

Les évolutions récentes

- **Transformer:** Bien que principalement utilisé pour le traitement du langage naturel, le transformateur a également été adapté à la vision par ordinateur, donnant naissance à des modèles comme Vision Transformer (ViT).
- **CNN hybrides:** Des modèles combinant des CNN avec d'autres architectures, comme les réseaux récurrents ou les graphes, pour traiter des tâches plus complexes.

Le choix de l'architecture dépend de plusieurs facteurs:

- **La tâche:** Classification, détection d'objets, segmentation, etc.
- **La taille des données:** Les modèles plus grands nécessitent généralement plus de données.
- **Les ressources disponibles:** La puissance de calcul et la mémoire sont des contraintes importantes.
- **La précision souhaitée:** Un compromis doit souvent être trouvé entre la précision et la complexité du modèle.

Le domaine des CNN est en constante évolution, et de nouvelles architectures émergent régulièrement. Il est important de rester à jour sur les dernières avancées pour choisir l'architecture la mieux adaptée à votre projet.

3 – 1 – 3 – 3 - Entraîner un CNN : un guide étape par étape

Entraîner un réseau de neurones convolutif (CNN) consiste à ajuster les poids et les biais de ses neurones afin qu'il puisse effectuer une tâche spécifique, comme la classification d'images ou la détection d'objets. Voici les principales étapes impliquées dans ce processus :

1. Préparation des données

- **Collecte de données:** Rassemblez un ensemble de données d'images représentatif de la tâche que vous souhaitez accomplir.
- **Prétraitement:** Les images doivent être prétraitées pour être au même format (taille, canaux de couleur, etc.) et pour améliorer la qualité des résultats. Cela peut inclure des opérations comme la normalisation, le redimensionnement, l'augmentation de données (rotations, flips, etc.).
- **Étiquetage:** Chaque image doit être associée à une étiquette (classe) qui correspond à l'objet ou à la catégorie qu'elle représente.
- **Division des données:** Divisez vos données en trois ensembles : entraînement, validation et test. L'ensemble d'entraînement est utilisé pour ajuster les paramètres du réseau, l'ensemble de validation est utilisé pour évaluer les performances du modèle pendant l'entraînement et l'ensemble de test est utilisé pour évaluer les performances finales du modèle.

2. Définition de l'architecture du CNN

- **Choix d'une architecture:** Vous pouvez choisir une architecture pré-entraînée (comme VGG, ResNet, etc.) ou concevoir votre propre architecture.
- **Configuration des couches:** Définissez le nombre de couches convolutives, de couches de pooling, de couches fully-connected et les hyperparamètres associés (nombre de filtres, taille des filtres, etc.).

3. Choix de la fonction de perte et de l'optimiseur

- **Fonction de perte:** La fonction de perte mesure l'écart entre les prédictions du réseau et les étiquettes réelles. Le choix de la fonction de perte dépend de la tâche (classification, régression, etc.). Les fonctions de perte courantes sont la cross-entropie catégorielle pour la classification et la mean squared error pour la régression.
- **Optimiseur:** L'optimiseur est un algorithme qui met à jour les poids du réseau afin de minimiser la fonction de perte. Les optimiseurs les plus utilisés sont l'algorithme de descente de gradient stochastique (SGD), Adam, RMSprop, etc.

4. Entraînement du réseau

- **Forward pass:** L'image d'entrée est passée à travers le réseau, et les prédictions sont calculées.
- **Calcul de la perte:** La perte est calculée en comparant les prédictions aux étiquettes réelles.
- **Backpropagation:** L'erreur est rétropropagée à travers le réseau pour calculer les gradients par rapport aux poids.
- **Mise à jour des poids:** Les poids sont mis à jour en utilisant l'optimiseur.
- **Répétition:** Les étapes précédentes sont répétées pendant un nombre prédéfini d'époques ou jusqu'à ce qu'un critère d'arrêt soit atteint.

5. Évaluation du modèle

- **Validation:** Le modèle est évalué sur l'ensemble de validation pour suivre ses performances pendant l'entraînement et ajuster les hyperparamètres si nécessaire.
- **Test:** Une fois l'entraînement terminé, le modèle est évalué sur l'ensemble de test pour obtenir une estimation de ses performances sur de nouvelles données.

Outils et bibliothèques

- **TensorFlow et Keras:** Les bibliothèques les plus populaires pour implémenter des CNN.
- **PyTorch:** Une autre bibliothèque très utilisée, connue pour sa flexibilité.

Points clés à retenir:

- **La qualité des données est essentielle:** Plus les données sont nombreuses et variées, meilleures seront les performances du modèle.
- **L'architecture du réseau a un impact significatif:** Le choix de l'architecture dépend de la complexité de la tâche et des ressources disponibles.
- **L'hyperparamétrage est crucial:** Le choix des hyperparamètres (taux d'apprentissage, nombre d'époques, etc.) peut avoir un impact important sur les performances du modèle.
- **La régularisation est souvent nécessaire:** Des techniques comme le dropout ou la L1/L2 régularisation peuvent aider à prévenir le sur-apprentissage.

L'entraînement d'un CNN est un processus itératif qui nécessite une bonne compréhension des concepts de base de l'apprentissage profond et une certaine expertise en programmation.

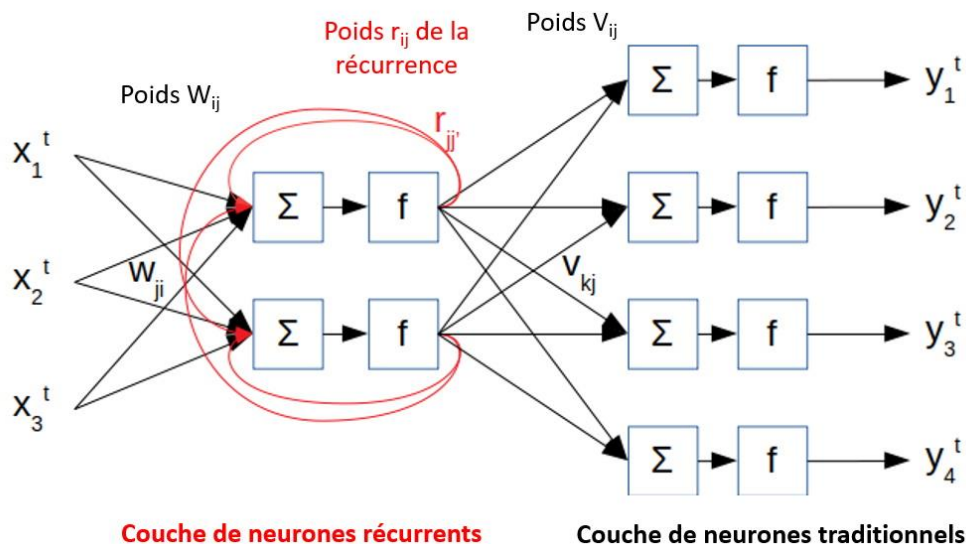
3 – 1 – 4 – Réseaux de Neurones Récurrents (RNN)

3 – 1 – 4 – 1- Architecture

Les **Réseaux de Neurones Récurrents (RNN)** sont particulièrement adaptés au traitement de données séquentielles, comme le texte, les séries temporelles ou les signaux audio. Ils se distinguent des autres types de réseaux de neurones par leur structure cyclique qui leur permet de "se souvenir" des informations précédentes.

Structure de base d'un RNN

Un RNN est constitué de plusieurs cellules récurrentes connectées entre elles. Chaque cellule reçoit en entrée non seulement l'entrée courante, mais également la sortie de la cellule précédente. Cette boucle de rétroaction permet au réseau de maintenir un état interne qui évolue au fil du temps, capturant ainsi les dépendances à long terme dans les données.



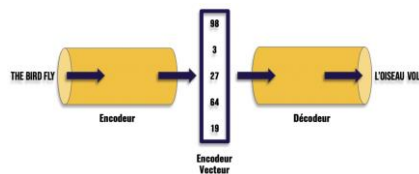
Variantes des RNN

Pour pallier certains problèmes liés à l'entraînement des RNN classiques, plusieurs variantes ont été proposées :

- **LSTM (Long Short-Term Memory):** Les LSTM sont dotés de mécanismes de "portes" qui permettent de contrôler le flux d'informations à travers la cellule. Ces portes permettent aux LSTM de mieux gérer les problèmes de "vanishing gradients" et de "exploding gradients", ce qui les rend plus efficaces pour capturer des dépendances à long terme.
- **GRU (Gated Recurrent Unit):** Les GRU sont une simplification des LSTM, avec moins de paramètres. Ils offrent un bon compromis entre performance et complexité.

Architectures spécifiques de RNN

- **RNN unidirectionnels:** L'information ne circule que dans un seul sens, de l'entrée vers la sortie.
- **RNN bidirectionnels:** L'information circule dans les deux sens, permettant au réseau de prendre en compte à la fois le contexte passé et futur.
- **Encodeur-décodeur:** Cette architecture est souvent utilisée pour des tâches comme la traduction automatique ou la génération de texte. L'encodeur transforme la séquence d'entrée en une représentation vectorielle, tandis que le décodeur génère la séquence de sortie.
- **Attention:** Le mécanisme d'attention permet au modèle de se concentrer sur les parties les plus pertinentes de la séquence d'entrée. Il est souvent utilisé en combinaison avec les RNN pour améliorer les performances.



Applications des RNN

Les RNN sont utilisés dans de nombreux domaines :

- **Traitement du langage naturel:** Traduction automatique, génération de texte, analyse de sentiments, reconnaissance de la parole.
- **Séries temporelles:** Prédiction de séries temporelles, détection d'anomalies.
- **Génération de musique:** Création de mélodies et d'harmonies.

Les RNN sont des outils puissants pour traiter des données séquentielles. Leur capacité à capturer les dépendances à long terme les rend particulièrement adaptés à des tâches où l'ordre des éléments est important. Les LSTM et les GRU sont des variantes populaires de RNN qui permettent de résoudre certains des problèmes liés à l'entraînement des RNN classiques.

3 – 1 – 4 – 2 – Defis liés à l'entraînement des RNN

Les Réseaux de Neurones Récurrents (RNN) sont des modèles puissants pour traiter des données séquentielles. Cependant, leur entraînement pose plusieurs défis spécifiques.

1. Le problème du "vanishing gradient" et de l'"exploding gradient"

- **Vanishing gradient:** Lorsque les gradients deviennent très petits au cours de la rétropropagation, les poids des couches précédentes sont mis à jour très lentement, voire pas du tout. Cela empêche le réseau d'apprendre des dépendances à long terme.
- **Exploding gradient:** À l'inverse, lorsque les gradients deviennent très grands, ils peuvent entraîner des instabilités dans le réseau et diverger.

2. La longueur des séquences

- **Mémoire à court terme:** Les RNN classiques ont du mal à capturer des dépendances à long terme dans les séquences, ce qui limite leur capacité à traiter des séquences longues.

3. La quantité de données

- **Besoin de données massives:** Les RNN nécessitent généralement de grandes quantités de données étiquetées pour être entraînés efficacement.

4. Le choix de l'hyperparamètre

- **Complexité:** Le choix des hyperparamètres (taux d'apprentissage, taille des mini-batches, etc.) peut être délicat et influencer fortement les performances du modèle.

5. L'évaluation

- **Métriques:** Il n'existe pas de métrique universelle pour évaluer les performances des RNN, ce qui rend la comparaison entre différents modèles difficile.

Solutions pour pallier ces défis

- **Architectures spécialisées:**
 - **LSTM (Long Short-Term Memory):** Ces cellules de mémoire permettent de mieux gérer les dépendances à long terme en introduisant des portes qui contrôlent le flux d'informations.
 - **GRU (Gated Recurrent Unit):** Une variante plus simple des LSTM, également efficace pour capturer des dépendances à long terme.
- **Techniques d'optimisation:**
 - **Gradient clipping:** Limiter la norme des gradients pour éviter l'explosion des gradients.
 - **Initialisation:** Utiliser des techniques d'initialisation spécifiques pour les RNN afin de favoriser une convergence plus rapide.
- **Regularisation:**
 - **Dropout:** Désactiver aléatoirement des neurones pendant l'entraînement pour réduire le sur-apprentissage.
- **Pré-entraînement:**
 - Utiliser des modèles pré-entraînés sur de grandes quantités de données pour améliorer les performances sur des tâches spécifiques.
- **Attention:**
 - Mécanisme d'attention qui permet au modèle de se concentrer sur les parties les plus pertinentes de l'entrée.

Les RNN sont des outils puissants pour traiter des données séquentielles, mais leur entraînement présente des défis spécifiques. En comprenant ces défis et en appliquant les techniques appropriées, il est possible de construire des modèles RNN performants pour une large gamme d'applications.

3 – 1 – 5 – Les réseaux de neurones de type Transformer

Les **réseaux de neurones de type Transformer** ont radicalement changé le paysage du traitement du langage naturel (NLP). Introduits en 2017 avec le modèle **Attention Is All You Need**, ils ont rapidement supplanté les RNN et les LSTM dans de nombreuses

tâches, notamment la traduction automatique, la génération de texte et la compréhension du langage naturel.

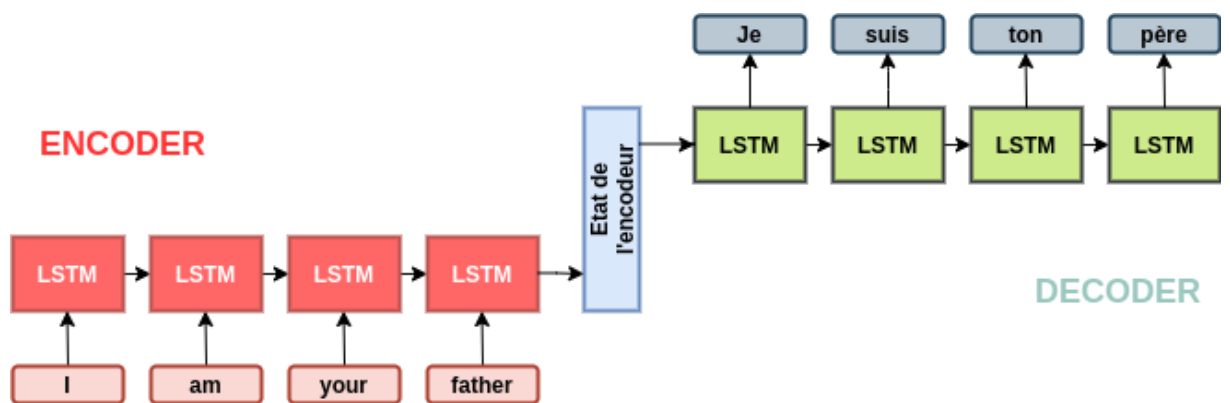
Pourquoi les Transformers sont-ils si efficaces ?

- **Mécanisme d'attention:** Au cœur des Transformers, on trouve le mécanisme d'attention. Celui-ci permet au modèle de pondérer l'importance de chaque mot dans une phrase par rapport à tous les autres mots, ce qui lui permet de capturer les relations à longue distance entre les mots de manière beaucoup plus efficace que les RNN.
- **Parallélisme:** Les Transformers peuvent être entraînés en parallèle, ce qui accélère considérablement le processus d'apprentissage par rapport aux RNN qui sont séquentiels par nature.
- **Absence de récurrence:** En supprimant les connexions récurrentes, les Transformers évitent les problèmes de "vanishing gradient" et "exploding gradient" qui peuvent affecter les RNN.

Structure d'un Transformer

Un Transformer est composé de plusieurs **encodeurs** et **décodeurs**. Chaque encodeur et décodeur est constitué de plusieurs **blocs d'attention**.

- **Encodeur:** Il lit la séquence d'entrée et produit une représentation vectorielle de cette séquence.
- **Décodeur:** Il génère la séquence de sortie en utilisant les représentations vectorielles produites par l'encodeur et en appliquant un mécanisme d'auto-attention pour générer chaque élément de la séquence de sortie



:

Le mécanisme d'attention

Le mécanisme d'attention permet au modèle de calculer un score d'attention pour chaque paire de mots dans la séquence d'entrée. Ce score indique l'importance de chaque mot par rapport aux autres mots lors de la génération de la représentation vectorielle d'un mot particulier.

Il existe différents types d'attention :

- **Self-attention:** L'attention est calculée entre les différents mots de la même séquence.

- **Encoded-decoder attention:** L'attention est calculée entre les mots de la séquence d'entrée et les mots de la séquence de sortie en cours de génération.

Applications des Transformers

Les Transformers sont utilisés dans une multitude d'applications :

- **Traitement du langage naturel:** Traduction automatique, génération de texte, résumé de texte, question-réponse, etc.
- **Vision par ordinateur:** Génération d'images, captioning d'images, etc.
- **Génération de code:** Création de code à partir de descriptions textuelles.

Modèles de langage basés sur les Transformers

- **BERT (Bidirectional Encoder Representations from Transformers):** Un modèle bidirectionnel pré-entraîné sur un vaste corpus de texte, utilisé pour de nombreuses tâches de NLP.
- **GPT (Generative Pre-trained Transformer):** Un modèle génératif pré-entraîné sur un vaste corpus de texte, capable de générer du texte cohérent et créatif.
- **T5 (Text-To-Text Transfer Transformer):** Un modèle unifié qui transforme toutes les tâches de NLP en un problème de traduction texte-à-texte.

Les Transformers ont révolutionné le domaine du traitement du langage naturel grâce à leur capacité à capturer les relations à longue distance entre les mots et à être entraînés efficacement. Leur architecture flexible les rend adaptés à une multitude de tâches et ils sont devenus la base de nombreux modèles de langage de pointe.

3 – 1 – 5 - 1 – Différences entre les Transformers et les RNN

Les Transformers et les RNN sont deux architectures de réseaux de neurones profondes largement utilisées dans le traitement du langage naturel (NLP), mais ils présentent des différences fondamentales dans leur structure et leur fonctionnement.

Structure et fonctionnement

- **RNN (Réseaux de Neurones Récurrents):** Les RNN sont conçus pour traiter des séquences de données en tenant compte de l'ordre des éléments. Ils utilisent une structure récurrente qui leur permet de maintenir un état interne et de transmettre des informations d'une étape à l'autre.
- **Transformers:** Les Transformers, en revanche, ne reposent pas sur une structure récurrente. Ils utilisent un mécanisme d'attention pour pondérer l'importance de différentes parties de l'entrée lors de la production de la sortie.

Mécanisme d'attention

- **RNN:** Les RNN n'utilisent pas explicitement de mécanisme d'attention. Ils capturent les dépendances séquentielles en transmettant des informations d'une étape à l'autre.
- **Transformers:** Les Transformers utilisent un mécanisme d'auto-attention qui permet au modèle de pondérer l'importance de chaque mot dans une phrase par rapport à tous les

autres mots. Cela permet de capturer les dépendances à longue distance de manière plus efficace.

Traitement des séquences

- **RNN:** Les RNN traitent les séquences de manière séquentielle, ce qui peut être lent pour les longues séquences.
- **Transformers:** Les Transformers peuvent traiter les séquences en parallèle, ce qui les rend plus rapides à entraîner et à utiliser.

Capturer les dépendances à long terme

- **RNN:** Les RNN peuvent avoir des difficultés à capturer les dépendances à très long terme en raison du problème du "vanishing gradient".
- **Transformers:** Le mécanisme d'attention des Transformers permet de capturer les dépendances à long terme de manière plus efficace, ce qui en fait un meilleur choix pour les tâches de NLP qui nécessitent de comprendre les relations entre des mots éloignés dans une phrase.

Résumé des différences

Caractéristique	RNN	Transformers
Structure	Récurrente	Basée sur l'attention
Mécanisme d'attention	Non	Oui
Traitement des séquences	Séquentiel	Parallèle
Dépendances à long terme	Difficile à capturer	Facile à capturer

Quand utiliser quel modèle ?

- **RNN:** Les RNN peuvent être plus adaptés pour des tâches où l'ordre des mots est extrêmement important et où il est nécessaire de maintenir un état interne au cours du temps.
- **Transformers:** Les Transformers sont généralement préférés pour les tâches où il est important de capturer les dépendances à long terme et où la vitesse d'entraînement est un facteur important.

Les Transformers ont révolutionné le domaine du NLP en offrant une approche plus efficace pour capturer les relations entre les mots dans une phrase. Cependant, les RNN restent un outil utile pour certaines tâches spécifiques. Le choix entre les deux dépendra des besoins de la tâche et des données disponibles.

3 – 1-5 – 2 - Les différentes architectures de Transformers : BERT, GPT et T5

Les Transformers ont révolutionné le domaine du traitement du langage naturel (NLP) grâce à leur capacité à capturer les dépendances à long terme dans les séquences. Depuis leur introduction, de nombreuses variantes de Transformers ont été développées, chacune avec ses

propres forces et adaptées à des tâches spécifiques. Parmi les plus connues, on retrouve BERT, GPT et T5.

BERT (Bidirectional Encoder Representations from Transformers)

- **Architecture:** BERT est un modèle d'encodage bidirectionnel qui utilise le mécanisme d'auto-attention pour apprendre des représentations riches des mots à partir d'un grand corpus de texte non étiqueté.
- **Tâches:** BERT excelle dans les tâches de compréhension du langage naturel (NLU) telles que le question-réponse, le remplissage de masques et l'analyse de sentiments.
- **Pré-entraînement:** BERT est pré-entraîné sur un large corpus de texte en utilisant deux tâches auto-supervisées :
 - **Masquage de mots (Masked Language Modeling):** Certains mots sont masqués dans la séquence d'entrée et le modèle doit prédire les mots manquants.
 - **Prédiction de la phrase suivante (Next Sentence Prediction):** Le modèle doit prédire si une phrase est la suite logique d'une autre phrase.
- **Avantages:** BERT est capable de capturer les contextes à gauche et à droite d'un mot, ce qui lui permet de mieux comprendre les nuances du langage.

GPT (Generative Pre-trained Transformer)

- **Architecture:** GPT est un modèle génératif basé sur un décodeur Transformer. Il est entraîné à prédire le mot suivant dans une séquence donnée.
- **Tâches:** GPT est principalement utilisé pour la génération de texte, la traduction automatique et la réponse à des questions.
- **Pré-entraînement:** GPT est pré-entraîné sur un grand corpus de texte en utilisant la tâche de prédiction du mot suivant.
- **Avantages:** GPT est capable de générer du texte cohérent et créatif.

T5 (Text-to-Text Transfer Transformer)

- **Architecture:** T5 est un modèle unifié qui reformule toutes les tâches de NLP comme des problèmes de traduction de texte à texte. Il utilise un encodeur-décodeur Transformer.
- **Tâches:** T5 peut être utilisé pour une large gamme de tâches, y compris la traduction, la summarisation, le question-réponse et la génération de texte.
- **Pré-entraînement:** T5 est pré-entraîné sur un grand corpus de texte en utilisant une variété de tâches.
- **Avantages:** T5 est très flexible et peut être adapté à différentes tâches en ajustant simplement les entrées et les sorties.

Tableau comparatif

Caractéristique	BERT	GPT	T5
Architecture	Encodage bidirectionnel	Décodeur	Encodeur-décodeur
Tâches principales	NLU (question-réponse, analyse de sentiments)	Génération de texte, traduction	Toutes les tâches NLP

Pré-entraînement	Masquage de mots, prédiction de la phrase suivante	Prédiction du mot suivant	Variété de tâches
Flexibilité	Moins flexible	Moins flexible	Très flexible

Les Transformers BERT, GPT et T5 représentent trois des architectures les plus influentes dans le domaine du NLP. Chacune a ses propres forces et est adaptée à des tâches spécifiques. Le choix de l'architecture dépendra des besoins de votre application et des données disponibles.

3 – 1 – 5 – 3 - Défis liés à l'entraînement des Transformers

Les Transformers, bien qu'ayant révolutionné le domaine du traitement du langage naturel (NLP), présentent des défis spécifiques lors de leur entraînement. Ces défis sont liés à leur architecture complexe, à la quantité de données requise, et aux ressources computationnelles nécessaires.

1. Complexité de l'architecture

- **Nombre de paramètres:** Les Transformers possèdent un grand nombre de paramètres, ce qui rend l'optimisation plus difficile et plus longue.
- **Mécanisme d'attention:** Le mécanisme d'attention, bien qu'efficace, peut être complexe à comprendre et à ajuster.
- **Hyperparamètres:** Le choix des hyperparamètres (taille des couches, nombre de têtes d'attention, etc.) a un impact significatif sur les performances du modèle, mais il n'existe pas de recette universelle.

2. Besoin de grandes quantités de données

- **Données étiquetées:** Les Transformers nécessitent d'énormes quantités de données étiquetées pour apprendre efficacement les représentations du langage.
- **Qualité des données:** La qualité des données est cruciale pour éviter les biais et améliorer la généralisation du modèle.

3. Ressources computationnelles

- **Puissance de calcul:** L'entraînement de grands Transformers requiert des ressources matérielles importantes (GPU, TPU).
- **Mémoire:** La taille des modèles peut dépasser la capacité mémoire de nombreux dispositifs.

4. Sur-apprentissage

- **Complexité du modèle:** Les Transformers sont sujets au sur-apprentissage en raison de leur capacité à mémoriser les données d'entraînement plutôt que de généraliser.
- **Techniques de régularisation:** Des techniques comme le dropout, la régularisation L1/L2 et l'augmentation de données sont nécessaires pour lutter contre le sur-apprentissage.

5. Évaluation

- **Métriques:** Il est difficile de définir des métriques exhaustives pour évaluer les performances des Transformers, en particulier pour les tâches créatives comme la génération de texte.
- **Subjectivité:** L'évaluation de la qualité des sorties peut être subjective et dépendre du contexte.

Solutions pour pallier ces défis

- **Pré-entraînement:** Utiliser des modèles pré-entraînés sur d'énormes corpus de texte (comme BERT, GPT) permet d'accélérer l'entraînement et d'améliorer les performances sur des tâches spécifiques.
- **Fine-tuning:** Adapter un modèle pré-entraîné à une tâche spécifique en utilisant un ensemble de données plus petit et plus pertinent.
- **Techniques d'optimisation:** Utiliser des optimiseurs efficaces (Adam, AdamW) et des techniques d'apprentissage par lots.
- **Régularisation:** Appliquer des techniques de régularisation pour réduire le sur-apprentissage.
- **Compression de modèles:** Réduire la taille des modèles pour faciliter leur déploiement et leur utilisation.

Les Transformers offrent des performances remarquables dans de nombreuses tâches de NLP, mais leur entraînement reste un défi. En comprenant les difficultés liées à leur entraînement et en appliquant les bonnes pratiques, il est possible de développer des modèles de langage puissants et efficaces.

3 – 1 – 5 – 4 -Les Différences entre les Architectures Transformer et Récurrentes

Les architectures Transformer et récurrentes sont deux approches majeures en traitement du langage naturel (NLP), utilisées pour construire des modèles de langage. Chacune présente des avantages et des inconvénients spécifiques qui les rendent adaptées à différentes tâches.

Architectures Récurrentes (RNN)

- **Principe:** Les RNN sont conçus pour traiter des séquences de données de manière séquentielle. Ils possèdent une "mémoire" interne qui leur permet de prendre en compte l'information des étapes précédentes lors du traitement de la donnée courante.
- **Avantages:** Excellentes pour capturer les dépendances à long terme dans les séquences, ce qui est crucial pour des tâches comme la traduction automatique ou la génération de texte.
- **Inconvénients:** Souffrent du problème de la "vanishing gradient" qui limite leur capacité à apprendre des dépendances à très long terme. De plus, elles sont moins parallélisables que les Transformers.
- **Exemples:** LSTM (Long Short-Term Memory), GRU (Gated Recurrent Unit).

Architectures Transformer

- **Principe:** Les Transformers utilisent un mécanisme d'attention qui permet au modèle de se concentrer sur les parties les plus pertinentes de l'entrée lorsqu'il génère la sortie. Ils

ne sont pas limités à un traitement séquentiel et peuvent traiter l'ensemble de la séquence en parallèle.

- **Avantages:** Excellentes pour capturer les relations à long terme entre les mots d'une phrase, très parallélisables, ce qui les rend plus rapides à entraîner sur de grandes quantités de données.
- **Inconvénients:** Peuvent être moins intuitifs à comprendre que les RNN.
- **Exemples:** BERT, GPT, BART.

Tableau comparatif

Caractéristique	RNN	Transformer
Traitement des séquences	Séquentiel	Parallèle
Mémoire	Mémoire interne (cellules)	Mécanisme d'attention
Vanishing gradient	Souffrent du problème	Moins sensible
Parallélisme	Moins parallélisable	Très parallélisable
Capturer les dépendances à long terme	Bonnes	Excellentes
Tâches typiques	Traduction automatique, génération de texte, reconnaissance vocale	Traduction automatique, génération de texte, question-réponse, résumé de texte

Quand utiliser quelle architecture ?

- **RNN:** Pour des tâches où l'ordre des mots est crucial et où les dépendances à long terme sont importantes, mais où la taille des séquences n'est pas excessive.
- **Transformer:** Pour des tâches où la parallélisation est importante, où les dépendances à très long terme sont essentielles et où la taille des séquences peut être importante.

Les Transformers ont largement supplanté les RNN dans de nombreux domaines du NLP en raison de leurs meilleures performances et de leur capacité à s'entraîner sur de grandes quantités de données. Cependant, les RNN restent utiles pour certaines tâches spécifiques.

Le choix de l'architecture dépendra de plusieurs facteurs:

- **La tâche à accomplir:** Certaines tâches bénéficient plus d'une architecture que d'une autre.
- **La taille des données:** Les Transformers sont mieux adaptés aux grands ensembles de données.
- **Les ressources de calcul:** Les Transformers nécessitent généralement plus de ressources de calcul que les RNN.

3 – 1 – 6 - Les Réseaux de Neurones Récurrents à Long Court Terme (LSTM)

Les **LSTM (Long Short-Term Memory)** sont une architecture spécifique de réseaux de neurones récurrents (RNN) conçue pour mieux gérer les dépendances à long terme dans les

données séquentielles. Ce type de réseau a révolutionné le traitement du langage naturel (NLP) et est largement utilisé dans de nombreuses autres applications.

Pourquoi les LSTM sont-ils si efficaces ?

- **Problème du vanishing gradient:** Les RNN classiques souffrent du problème du "vanishing gradient" qui limite leur capacité à apprendre des dépendances à long terme. Les LSTM, grâce à leur structure particulière, atténuent considérablement ce problème.
- **Mécanisme de portes:** Les LSTM utilisent des portes (input gate, forget gate, output gate) qui contrôlent le flux d'informations à travers la cellule mémoire, permettant ainsi de stocker des informations pendant de longues périodes et de les récupérer lorsqu'elles sont nécessaires.

Structure d'un LSTM

Un LSTM se compose de plusieurs cellules connectées en série. Chaque cellule contient :

- **Une cellule mémoire:** Stocke l'information sur une longue période.
- **Trois portes:**
 - **Porte d'entrée:** Détermine quelles nouvelles informations doivent être stockées dans la cellule mémoire.
 - **Porte d'oubli:** Détermine quelles informations doivent être oubliées de la cellule mémoire.
 - **Porte de sortie:** Détermine quelle partie de l'état de la cellule doit être utilisée pour calculer la sortie.

Comment fonctionnent les LSTM ?

1. **Entrée:** La cellule LSTM reçoit une entrée à chaque pas de temps.
2. **Portes:** Les trois portes calculent des valeurs entre 0 et 1, déterminant ainsi la quantité d'information à laisser passer ou à bloquer.
3. **Cellule mémoire:** L'information est mise à jour en fonction des décisions prises par les portes.
4. **Sortie:** La sortie de la cellule est calculée en fonction de l'état de la cellule mémoire et de la porte de sortie.

Applications des LSTM

Les LSTM sont utilisés dans de nombreuses applications, notamment :

- **Traitement du langage naturel:**
 - Traduction automatique
 - Génération de texte
 - Analyse de sentiments
 - Question-réponse
- **Séries temporelles:**
 - Prévission de séries temporelles
 - Détection d'anomalies
- **Reconnaissance vocale:**

- Transcription de la parole en texte
- **Génération de musique:**
 - Création de mélodies et d'harmonies

Les LSTM sont des outils puissants pour traiter des données séquentielles et capturer des dépendances à long terme. Leur capacité à gérer les problèmes de vanishing gradient et leur flexibilité en font un choix populaire pour de nombreuses applications.

3 - 1 - 6 - 1 - Les LSTM Hiérarchiques

Les **LSTM hiérarchiques** représentent une extension des réseaux de neurones récurrents à longue mémoire à court terme (LSTM) traditionnels. Ils sont conçus pour traiter des données séquentielles complexes qui présentent une structure hiérarchique, c'est-à-dire des séquences imbriquées les unes dans les autres.

Pourquoi les LSTM Hiérarchiques ?

- **Complexité des données réelles:** De nombreuses données réelles présentent une structure hiérarchique. Par exemple, un document est composé de phrases, qui sont elles-mêmes composées de mots. Les LSTM hiérarchiques permettent de capturer ces relations hiérarchiques et d'extraire des informations plus riches.
- **Limites des LSTM classiques:** Bien que les LSTM soient efficaces pour capturer des dépendances à long terme dans une séquence, ils peuvent être moins performants lorsqu'il s'agit de modéliser des structures hiérarchiques profondes.

Comment fonctionnent-ils ?

Les LSTM hiérarchiques organisent les LSTM en plusieurs niveaux. Chaque niveau traite une séquence à un niveau d'abstraction différent. Par exemple :

1. **Niveau inférieur:** Les LSTM traitent des séquences de bas niveau, comme des mots dans une phrase.
2. **Niveaux supérieurs:** Les LSTM traitent des séquences de plus haut niveau, comme des phrases dans un document ou des documents dans un corpus.

Les sorties des LSTM de niveau inférieur sont utilisées comme entrées pour les LSTM de niveau supérieur. Cela permet de construire une représentation hiérarchique de la séquence d'entrée.

Applications des LSTM Hiérarchiques

Les LSTM hiérarchiques trouvent des applications dans de nombreux domaines :

- **Traitement du langage naturel:**
 - Analyse de sentiments à l'échelle du document
 - Résumé automatique de textes
 - Traduction automatique
- **Reconnaissance de la parole:**

- Modélisation de la structure hiérarchique du langage parlé (phonèmes, mots, phrases)
- **Vision par ordinateur:**
 - Analyse de vidéos (scènes, actions, objets)
- **Bioinformatique:**
 - Analyse de séquences génomiques

Avantages des LSTM Hiérarchiques

- **Capture de structures hiérarchiques:** Les LSTM hiérarchiques sont particulièrement bien adaptés pour capturer les relations hiérarchiques présentes dans les données.
- **Meilleures performances:** En capturant ces structures, ils peuvent obtenir de meilleures performances sur des tâches complexes.
- **Flexibilité:** Ils peuvent être adaptés à différents types de données hiérarchiques.

Limites et défis

- **Complexité:** Les LSTM hiérarchiques sont plus complexes à entraîner que les LSTM simples, en particulier lorsqu'il y a de nombreux niveaux.
- **Hyperparamètres:** Le choix des hyperparamètres (nombre de couches, taille des LSTM, etc.) peut être délicat.
- **Données:** La qualité et la quantité des données d'entraînement sont cruciales pour obtenir de bons résultats.

Les LSTM hiérarchiques offrent un moyen puissant de modéliser des données séquentielles complexes avec une structure hiérarchique. Ils sont particulièrement utiles dans les domaines où la compréhension des relations entre les différents niveaux d'abstraction est essentielle. Cependant, leur utilisation nécessite une attention particulière aux aspects de complexité et d'ingénierie des caractéristiques.

3 – 1- 6 – 2 - Les LSTM Bidirectionnels

Qu'est-ce qu'un LSTM Bidirectionnel ?

Un **LSTM bidirectionnel** est une variante des réseaux de neurones récurrents à longue mémoire à court terme (LSTM) conçue pour traiter les séquences en tenant compte à la fois du passé et du futur. Contrairement à un LSTM standard qui ne parcourt la séquence que dans une direction (de gauche à droite par exemple), un LSTM bidirectionnel utilise deux LSTMs :

- **Un LSTM direct:** Il parcourt la séquence dans le sens normal, du début à la fin.
- **Un LSTM inverse:** Il parcourt la séquence dans le sens inverse, de la fin au début.

Les sorties de ces deux LSTMs sont ensuite combinées pour obtenir une représentation plus complète de chaque élément de la séquence.

Pourquoi utiliser des LSTM Bidirectionnels ?

- **Contexte plus riche:** En considérant à la fois le contexte passé et futur, les LSTM bidirectionnels peuvent capturer des dépendances plus complexes et fournir des prédictions plus précises.
- **Amélioration des performances:** Dans de nombreuses tâches de traitement du langage naturel (NLP), les LSTM bidirectionnels ont montré des résultats supérieurs aux LSTM unidirectionnels.

Applications des LSTM Bidirectionnels

Les LSTM bidirectionnels sont largement utilisés dans :

- **Le traitement du langage naturel:**
 - Analyse de sentiments : En considérant le contexte complet d'une phrase, un LSTM bidirectionnel peut mieux déterminer le sentiment exprimé.
 - Reconnaissance d'entités nommées : Il peut identifier plus précisément les noms de personnes, d'organisations, de lieux, etc.
 - Question-réponse : Il peut mieux comprendre le contexte d'une question et fournir une réponse plus pertinente.
- **La reconnaissance de la parole:**
 - Transcription automatique : En prenant en compte le contexte phonétique avant et après un son, un LSTM bidirectionnel peut améliorer la précision de la transcription.
- **Les séries temporelles:**
 - Préviation : En considérant les valeurs passées et futures d'une série temporelle, un LSTM bidirectionnel peut faire des prédictions plus précises.

Comment ça marche ?

1. **Division de la séquence:** La séquence d'entrée est divisée en plusieurs pas de temps.
2. **Traitement dans les deux sens:** Chaque pas de temps est traité par les deux LSTMs, un dans le sens direct et l'autre dans le sens inverse.
3. **Combinaison des sorties:** Les sorties des deux LSTMs sont concaténées ou moyennées pour obtenir une représentation finale pour chaque pas de temps.
4. **Tâche en aval:** La représentation finale est utilisée pour effectuer la tâche souhaitée, comme la classification, la génération ou la prédiction.



Les LSTM bidirectionnels sont un outil puissant pour le traitement des séquences, offrant une meilleure compréhension du contexte en considérant à la fois le passé et le futur. Ils sont

largement utilisés dans de nombreuses applications, notamment dans le domaine du traitement du langage naturel.

3 – 1 – 7 - GRU (Gated Recurrent Units)

Les **GRU (Gated Recurrent Units)** sont une variante simplifiée des LSTM (Long Short-Term Memory) tout en conservant leur capacité à gérer les dépendances à long terme dans les données séquentielles. Cette architecture a gagné en popularité en raison de sa simplicité et de ses performances souvent comparables aux LSTM.

Structure d'un GRU

Un GRU se compose de plusieurs cellules connectées en série. Chaque cellule contient :

- **Un état caché:** Stocke l'information sur l'état courant de la séquence.
- **Deux portes:**
 - **Porte de réinitialisation:** Détermine la mesure dans laquelle l'état précédent doit être ignoré.
 - **Porte de mise à jour:** Contrôle la quantité d'informations à mettre à jour dans l'état caché.

[Image d'une cellule GRU avec ses différentes portes]

Comment fonctionnent les GRU ?

1. **Entrée:** La cellule GRU reçoit une entrée à chaque pas de temps.
2. **Portes:** Les deux portes calculent des valeurs entre 0 et 1, déterminant ainsi la quantité d'information à laisser passer ou à bloquer.
3. **État caché:** L'état caché est mis à jour en fonction des décisions prises par les portes.
4. **Sortie:** La sortie de la cellule est calculée en fonction de l'état caché.

Avantages des GRU par rapport aux LSTM

- **Simplicité:** Les GRU ont une structure plus simple que les LSTM, avec moins de paramètres.
- **Vitesse d'entraînement:** Les GRU sont généralement plus rapides à entraîner que les LSTM.
- **Performances comparables:** Dans de nombreux cas, les GRU offrent des performances similaires aux LSTM.

Applications des GRU

Les GRU sont utilisés dans de nombreuses applications, notamment :

- **Traitement du langage naturel:** Traduction automatique, génération de texte, analyse de sentiments.
- **Séries temporelles:** Prédiction de séries temporelles, détection d'anomalies.
- **Reconnaissance vocale:** Transcription de la parole en texte.
- **Génération de musique:** Création de mélodies et d'harmonies.

Les GRU sont une architecture efficace pour les RNN, offrant un bon compromis entre simplicité et performance. Ils sont particulièrement adaptés aux tâches où la vitesse d'entraînement est importante et où les dépendances à long terme sont un facteur clé.

Pour aller plus loin:

- **Comparaison avec les LSTM:** Les GRU peuvent être comparés aux LSTM en termes de performance et de complexité.
- **Applications spécifiques:** Vous pouvez explorer des exemples concrets d'utilisation des GRU dans différents domaines.
- **Extensions:** Il existe des variantes et des extensions des GRU, comme les GRU bidirectionnels ou les GRU hiérarchiques.

3 - 1 - 7 - 1 - Extensions des GRU : Bidirectionnelles et Hiérarchiques

Les **unités récurrentes fermées** (GRU, pour *Gated Recurrent Units*) sont une variante des LSTM, souvent préférées pour leur simplicité tout en conservant d'excellentes performances. Comme les LSTM, les GRU peuvent être étendues pour mieux s'adapter à des tâches spécifiques et à des données plus complexes.

GRU Bidirectionnels

Un **GRU bidirectionnel** fonctionne de manière similaire à un LSTM bidirectionnel. Il utilise deux GRU :

- **Un GRU direct:** Il parcourt la séquence d'entrée dans le sens normal, du début à la fin.
- **Un GRU inverse:** Il parcourt la séquence d'entrée dans le sens inverse, de la fin au début.

Les sorties de ces deux GRU sont ensuite combinées pour obtenir une représentation plus complète de chaque élément de la séquence.

Pourquoi utiliser un GRU bidirectionnel ?

- **Contexte plus riche:** En considérant à la fois le contexte passé et futur, les GRU bidirectionnels peuvent capturer des dépendances plus complexes et fournir des prédictions plus précises.
- **Amélioration des performances:** Dans de nombreuses tâches de traitement du langage naturel (NLP), les GRU bidirectionnels ont montré des résultats supérieurs aux GRU unidirectionnels.

GRU Hiérarchiques

Les **GRU hiérarchiques** organisent les GRU en plusieurs niveaux pour traiter des données séquentielles complexes qui présentent une structure hiérarchique. Par exemple :

- **Niveau inférieur:** Les GRU traitent des séquences de bas niveau, comme des mots dans une phrase.

- **Niveaux supérieurs:** Les GRU traitent des séquences de plus haut niveau, comme des phrases dans un document ou des documents dans un corpus.

Les sorties des GRU de niveau inférieur sont utilisées comme entrées pour les GRU de niveau supérieur. Cela permet de construire une représentation hiérarchique de la séquence d'entrée.

Pourquoi utiliser un GRU hiérarchique ?

- **Capture de structures hiérarchiques:** Les GRU hiérarchiques sont particulièrement bien adaptés pour capturer les relations hiérarchiques présentes dans les données.
- **Meilleures performances:** En capturant ces structures, ils peuvent obtenir de meilleures performances sur des tâches complexes.
- **Flexibilité:** Ils peuvent être adaptés à différents types de données hiérarchiques.

Comparaison entre GRU, LSTM et leurs variantes

Type	Description	Avantages	Inconvénients
GRU standard	Unité récurrente fermée de base	Moins de paramètres que LSTM, performance comparable	Peut ne pas être aussi performant que LSTM pour certaines tâches
GRU bidirectionnel	Deux GRU, un pour chaque direction	Contexte plus riche, meilleures performances pour de nombreuses tâches	Complexité accrue
GRU hiérarchique	Plusieurs niveaux de GRU pour traiter des structures hiérarchiques	Capture de structures complexes, meilleures performances pour des données hiérarchiques	Complexité accrue, choix des hyperparamètres délicat
LSTM standard	Long Short-Term Memory	Meilleure gestion des gradients, capable de capturer des dépendances à long terme	Plus de paramètres que GRU
LSTM bidirectionnel	Deux LSTM, un pour chaque direction	Même avantages qu'un GRU bidirectionnel	Plus de paramètres que GRU bidirectionnel
LSTM hiérarchique	Plusieurs niveaux de LSTM pour traiter des structures hiérarchiques	Même avantages qu'un GRU hiérarchique	Plus de paramètres que GRU hiérarchique

Les GRU, tout comme les LSTM, offrent une grande flexibilité pour modéliser des séquences. Les variantes bidirectionnelles et hiérarchiques permettent de capturer des informations plus riches et de traiter des données plus complexes. Le choix entre un GRU ou un LSTM, et leurs variantes, dépendra de la nature de la tâche, de la taille des données et des ressources de calcul disponibles.

3 – 1 – 7 – 2 - Comparaison entre les LSTM et les GRU

Les LSTM (Long Short-Term Memory) et les GRU (Gated Recurrent Units) sont deux architectures de réseaux de neurones récurrents (RNN) spécialement conçues pour traiter

des données séquentielles et capturer des dépendances à long terme. Bien qu'elles partagent des similitudes, elles présentent également des différences significatives.

Similitudes

- **Objectif:** Les deux architectures visent à résoudre le problème du "vanishing gradient" dans les RNN classiques, ce qui leur permet de mieux capturer des dépendances à long terme.
- **Mécanisme de portes:** Les deux utilisent des mécanismes de portes pour contrôler le flux d'informations à travers la cellule, permettant ainsi de stocker des informations pendant de longues périodes et de les récupérer lorsqu'elles sont nécessaires.
- **Applications:** Les LSTM et les GRU sont utilisés dans un large éventail d'applications, notamment le traitement du langage naturel, les séries temporelles, la reconnaissance vocale et la génération de musique.

Différences

Caractéristique	LSTM	GRU
Nombre de portes	3 (entrée, oubli, sortie)	2 (réinitialisation, mise à jour)
Complexité	Plus complexe	Plus simple
Capacité à capturer les dépendances à long terme	Excellente	Très bonne
Vitesse d'entraînement	Plus lente	Plus rapide
Nombre de paramètres	Plus élevé	Plus faible

Quand choisir LSTM ou GRU ?

Le choix entre LSTM et GRU dépend de plusieurs facteurs :

- **Complexité de la tâche:** Pour des tâches très complexes, les LSTM peuvent offrir une plus grande flexibilité grâce à leur structure plus complexe.
- **Longueur des séquences:** Pour des séquences très longues, les LSTM peuvent être plus performants.
- **Temps de calcul:** Les GRU sont généralement plus rapides à entraîner, ce qui peut être un avantage pour de grands ensembles de données.
- **Taille des données:** Avec de grandes quantités de données, les LSTM peuvent mieux généraliser.

En pratique, il est souvent recommandé d'essayer les deux architectures pour déterminer laquelle fonctionne le mieux pour une tâche spécifique.

Les LSTM et les GRU sont deux outils puissants pour traiter des données séquentielles. Les LSTM offrent une plus grande flexibilité mais sont plus complexes à entraîner, tandis que les GRU sont plus simples et plus rapides. Le choix entre les deux dépendra des spécificités de votre problème et des ressources disponibles.

3 – 1 – 7 – 3 - Applications Pratiques des LSTM et des GRU

Les LSTM (Long Short-Term Memory) et les GRU (Gated Recurrent Units) sont deux architectures de réseaux de neurones récurrents (RNN) particulièrement adaptées au traitement des séquences. Grâce à leur capacité à gérer les dépendances à long terme, elles trouvent une multitude d'applications dans divers domaines.

Traitement du Langage Naturel (NLP)

- **Traduction automatique:** Les LSTM et GRU sont excellents pour capturer le contexte d'une phrase entière, ce qui est crucial pour une traduction précise.
- **Génération de texte:** Ils peuvent être utilisés pour générer du texte, comme écrire des poèmes, des scripts ou des articles.
- **Analyse de sentiments:** En analysant les séquences de mots, ils permettent de déterminer si un texte exprime un sentiment positif, négatif ou neutre.
- **Question-réponse:** Ils peuvent être entraînés sur de grandes quantités de texte pour répondre à des questions complexes.

Séries temporelles

- **Prévision:** Les LSTM et GRU peuvent être utilisés pour prédire les valeurs futures de séries temporelles, comme les cours de la bourse, les ventes ou la consommation d'énergie.
- **Anomalies:** Ils peuvent détecter des anomalies dans les séries temporelles, comme des pics inattendus ou des baisses significatives.

Reconnaissance Vocale

- **Transcription:** Les LSTM et GRU sont utilisés pour convertir la parole en texte, comme dans les assistants vocaux.
- **Synthèse vocale:** Ils peuvent générer de la parole à partir de texte, permettant de créer des voix synthétiques réalistes.

Vision par Ordinateur

- **Reconnaissance de vidéos:** Les LSTM peuvent être utilisés pour analyser des séquences d'images, comme dans la reconnaissance de gestes ou la surveillance vidéo.
- **Génération de vidéos:** Ils peuvent être utilisés pour générer de nouvelles vidéos à partir de séquences existantes.

Autres Applications

- **Bioinformatique:** Analyse de séquences génomiques.
- **Robotique:** Contrôle de robots pour effectuer des tâches complexes.
- **Finance:** Prédiction des marchés financiers.

Exemples concrets

- **Google Translate:** Utilise des modèles basés sur les LSTM et les Transformer (une évolution des LSTM) pour la traduction automatique.

- **Siri, Alexa, Google Assistant:** Ces assistants vocaux utilisent des modèles similaires pour la reconnaissance vocale et la génération de réponses.

DeepMind's AlphaGo: Ce programme de jeu de go utilise des réseaux de neurones récurrents pour évaluer les positions et choisir les meilleurs coups

3 – 2 - L'entraînement des "Large Language Models (LLM)"

L'entraînement d'un LLM est une tâche complexe qui requiert d'importantes ressources computationnelles et des quantités massives de données textuelles. Ce processus peut être divisé en deux phases principales : le **pré-entraînement** et le **fine-tuning**.

Le pré-entraînement

Le pré-entraînement consiste à exposer le modèle à une quantité immense de texte non étiqueté. L'objectif est de permettre au modèle d'apprendre les structures du langage, les relations entre les mots et les concepts.

Les techniques de pré-entraînement les plus courantes sont:

- **Masquage de mots (Masked Language Modeling):** Certains mots sont masqués dans le texte d'entrée et le modèle doit prédire les mots manquants.
- **Prédiction de la phrase suivante (Next Sentence Prediction):** Le modèle doit prédire si une phrase est la suite logique d'une autre phrase.
- **Entraînement génératif prédictif:** Le modèle est entraîné à prédire le mot suivant dans une séquence.

Pourquoi le pré-entraînement est-il important ?

- **Connaissances générales:** Le pré-entraînement permet au modèle d'acquérir une compréhension générale du langage et du monde.
- **Base solide:** Il fournit une base solide pour des tâches spécifiques en aval.
- **Réduction du temps d'entraînement:** Le modèle pré-entraîné peut être ajusté plus rapidement à de nouvelles tâches.

Le fine-tuning

Le fine-tuning consiste à adapter le modèle pré-entraîné à une tâche spécifique en utilisant un ensemble de données étiquetées. Par exemple, pour entraîner un modèle à répondre à des questions, on utilisera un ensemble de données de paires question-réponse.

Pourquoi le fine-tuning est-il nécessaire ?

- **Spécialisation:** Le fine-tuning permet de spécialiser le modèle pour une tâche précise.
- **Meilleures performances:** Les modèles fine-tunés obtiennent généralement de meilleures performances sur les tâches spécifiques pour lesquelles ils sont entraînés.

Les défis de l'entraînement des LLM

- **Ressources computationnelles:** L'entraînement des LLM nécessite des infrastructures informatiques puissantes (GPU, TPU) et de grandes quantités de mémoire.
- **Données:** La qualité et la quantité des données d'entraînement sont cruciales pour obtenir de bons résultats.
- **Temps d'entraînement:** L'entraînement d'un LLM peut prendre plusieurs semaines, voire plusieurs mois.
- **Biais:** Les LLM peuvent reproduire les biais présents dans les données d'entraînement.

L'entraînement des LLM est un processus complexe qui nécessite une expertise en apprentissage automatique et en ingénierie. Les progrès dans ce domaine ont permis de créer des modèles de langage de plus en plus puissants et capables de réaliser des tâches de plus en plus complexes.

3 – 2 - 1 -Les différentes techniques de prétraitement pour les LLM

Le prétraitement est une étape cruciale dans l'entraînement des Large Language Models (LLM). Il consiste à transformer le texte brut en une représentation numérique que le modèle peut comprendre et traiter. Cette étape est essentielle pour améliorer la qualité et l'efficacité de l'apprentissage.

Voici les principales techniques de prétraitement utilisées pour les LLM :

1. Tokenisation

- **Définition:** Division du texte en unités plus petites appelées tokens (mots, sous-mots, caractères).
- **Techniques:**
 - **Tokenisation par espace:** Séparation des mots en fonction des espaces.
 - **Tokenisation par caractère:** Division du texte en caractères individuels.
 - **Tokenisation par sous-mot (subword tokenization):** Division des mots en sous-unités, ce qui permet de mieux gérer les mots inconnus. (Exemples : Byte Pair Encoding (BPE), WordPiece)

2. Normalisation

- **Définition:** Uniformisation du texte pour réduire la variabilité.
- **Techniques:**
 - **Minuscules:** Convertir tout le texte en minuscules.
 - **Suppression de la ponctuation:** Enlever les signes de ponctuation.
 - **Lemmatisation:** Réduction des mots à leur racine lexicale.
 - **Stemming:** Processus similaire à la lemmatisation, mais moins précis.

3. Encodage

- **Définition:** Conversion des tokens en représentations numériques que le modèle peut traiter.
- **Techniques:**
 - **Encodage one-hot:** Chaque token est représenté par un vecteur binaire où une seule position est égale à 1.

- **Encodage word embedding:** Les tokens sont représentés par des vecteurs denses qui capturent les relations sémantiques entre les mots. (Exemples : Word2Vec, GloVe)

4. Gestion des données déséquilibrées

- **Définition:** Correction des déséquilibres dans les données d'entraînement pour éviter que le modèle ne soit biaisé vers les classes majoritaires.
- **Techniques:**
 - **Over-sampling:** Duplication des exemples de la classe minoritaire.
 - **Under-sampling:** Suppression des exemples de la classe majoritaire.
 - **SMOTE (Synthetic Minority Over-sampling Technique):** Création de nouveaux exemples synthétiques pour la classe minoritaire.

5. Traitement des valeurs manquantes

- **Définition:** Gestion des données manquantes dans le texte.
- **Techniques:**
 - **Suppression des exemples:** Suppression des exemples contenant des valeurs manquantes.
 - **Imputation:** Remplacement des valeurs manquantes par une valeur estimée (moyenne, médiane, etc.).

6. Stop words

- **Définition:** Suppression des mots très fréquents (articles, prépositions) qui apportent peu d'information.

7. Vectorisation

- **Définition:** Conversion du texte en représentations numériques vectorielles, souvent utilisées pour les modèles d'apprentissage automatique.
- **Techniques:**
 - **Bag-of-words:** Représentation du texte par un vecteur de fréquence des mots.
 - **TF-IDF:** Pondération des termes en fonction de leur fréquence dans le document et dans le corpus.

Pourquoi le prétraitement est-il important ?

- **Amélioration des performances:** Un prétraitement bien effectué permet au modèle d'apprendre plus efficacement et d'obtenir de meilleurs résultats.
- **Réduction de la dimensionnalité:** Réduction de la taille des données d'entrée, ce qui accélère l'entraînement.
- **Normalisation des données:** Rend les données plus homogènes et facilite l'apprentissage.

Le choix des techniques de prétraitement dépend de la nature des données, de la tâche à accomplir et de l'architecture du modèle. Un prétraitement adapté est essentiel pour obtenir des résultats optimaux avec les LLM.

3 – 2 – 1 – 1 - Le prétraitement par tokenisation dans les LLM

La **tokenisation** est une étape fondamentale du prétraitement des textes pour les Large Language Models (LLM). Elle consiste à diviser le texte en unités plus petites, appelées **tokens**, que le modèle pourra traiter. Ces tokens peuvent être des mots, des sous-mots ou des caractères, selon la technique utilisée.

Pourquoi tokeniser ?

- **Standardisation:** La tokenisation permet de représenter le texte de manière uniforme, facilitant ainsi les traitements ultérieurs.
- **Réduction de la dimensionnalité:** En divisant le texte en tokens, on réduit la taille du vocabulaire, ce qui simplifie l'apprentissage du modèle.
- **Amélioration des performances:** Une tokenisation adaptée permet au modèle de mieux capturer les relations sémantiques entre les mots.

Les principales techniques de tokenisation

1. Tokenisation par espace

- **Principe:** Les mots sont séparés en fonction des espaces.
- **Avantages:** Simple à implémenter.
- **Inconvénients:** Ne gère pas bien les langues sans espaces ou les mots composés.

2. Tokenisation par caractère

- **Principe:** Chaque caractère est considéré comme un token.
- **Avantages:** Permet de gérer les langues sans espaces et les mots inconnus.
- **Inconvénients:** Peut générer un vocabulaire très large.

3. Tokenisation par sous-mot

- **Principe:** Les mots sont divisés en sous-unités (sous-mots, byte-pair encodings).
- **Avantages:** Meilleur compromis entre la précision et la taille du vocabulaire. Gère bien les mots inconnus et les mots composés.
- **Techniques courantes:**
 - **Byte Pair Encoding (BPE):** Identifie les paires de bytes les plus fréquentes et les fusionne en un nouveau token.
 - **WordPiece:** Similaire à BPE, mais utilise des caractères Unicode au lieu de bytes.

Exemple de tokenisation avec BPE:

- Mot : "apprentissage"
- Tokens possibles : "appr", "enti", "ssag", "e", "ment"

Choisir la bonne technique de tokenisation

Le choix de la technique dépend de :

- **La langue:** Les langues sans espaces nécessitent des techniques spécifiques.
- **La taille du vocabulaire:** Les techniques de sous-mot réduisent la taille du vocabulaire.
- **La nature des données:** Si les données contiennent beaucoup de mots rares, la tokenisation par sous-mot est préférable.
- **L'architecture du modèle:** Certains modèles sont plus adaptés à certaines techniques.

Autres aspects de la tokenisation

- **Special tokens:** Des tokens spéciaux (début, fin, padding, inconnu) sont souvent ajoutés.
- **Segmentation:** La tokenisation peut être combinée avec d'autres techniques de segmentation (phrases, paragraphes).

La tokenisation est une étape cruciale dans le prétraitement des LLM. Elle permet de transformer le texte en une représentation numérique que le modèle peut comprendre. Le choix de la technique de tokenisation dépend des caractéristiques des données et des objectifs de l'application. Les techniques de sous-mot comme BPE et WordPiece sont de plus en plus populaires en raison de leur flexibilité et de leur efficacité.

3 – 2 – 1 - 2 - Avantages et inconvénients des techniques de tokenisation

Le choix de la technique de tokenisation est crucial pour la performance d'un modèle de langage. Chaque méthode présente ses propres forces et faiblesses.

Tokenisation par espace

- **Avantages:**
 - Simple à implémenter.
 - Efficace pour les langues avec une séparation claire entre les mots.
- **Inconvénients:**
 - Ne convient pas aux langues sans espaces (chinois, japonais).
 - Ne gère pas bien les mots composés ou les contractions.

Tokenisation par caractère

- **Avantages:**
 - Universelle : fonctionne pour toutes les langues.
 - Gère bien les mots inconnus.
- **Inconvénients:**
 - Peut générer un vocabulaire très large, augmentant ainsi la complexité du modèle.
 - Ne capture pas les relations sémantiques entre les caractères.

Tokenisation par sous-mot (BPE, WordPiece)

- **Avantages:**
 - Meilleur compromis entre la taille du vocabulaire et la précision.
 - Gère bien les mots inconnus et les mots rares.
 - Capture des relations sémantiques entre les sous-unités.

- **Inconvénients:**
 - Implémentation plus complexe que les méthodes précédentes.
 - Le choix des hyperparamètres (taille du vocabulaire, nombre d'itérations) peut influencer les résultats.

Tableau comparatif

Technique	Avantages	Inconvénients
Par espace	Simple, efficace pour les langues avec espaces	Ne convient pas aux langues sans espaces, ne gère pas bien les mots composés
Par caractère	Universelle, gère bien les mots inconnus	Vocabulaire large, ne capture pas les relations sémantiques
Par sous-mot	Bon compromis, gère bien les mots inconnus, capture des relations sémantiques	Implémentation plus complexe, choix d'hyperparamètres

Quand utiliser quelle technique ?

- **Tokenisation par espace:** Pour les langues avec une séparation claire entre les mots et des corpus de grande taille.
- **Tokenisation par caractère:** Pour les langues sans espaces, les textes contenant beaucoup de mots rares ou les modèles très petits.
- **Tokenisation par sous-mot:** Dans la plupart des cas, en particulier pour les modèles de grande taille et les corpus diversifiés.

Facteurs à considérer

- **Langue:** Les langues agglutinantes ou sans espaces nécessitent des techniques spécifiques.
- **Taille du corpus:** Un grand corpus peut justifier l'utilisation de la tokenisation par sous-mot pour réduire la taille du vocabulaire.
- **Tâche:** Certaines tâches peuvent bénéficier de techniques de tokenisation spécifiques (par exemple, la traduction automatique).
- **Modèle:** L'architecture du modèle peut influencer le choix de la tokenisation.

Les principales techniques de vectorisation

1. Bag-of-words

- Chaque document est représenté par un vecteur où chaque dimension correspond à un mot du vocabulaire. La valeur de chaque dimension correspond à la fréquence du mot dans le document.
- **Avantages:** Simple à implémenter.
- **Inconvénients:** Ne capture pas l'ordre des mots et les relations sémantiques de manière fine.

2. TF-IDF (Term Frequency-Inverse Document Frequency)

- Une amélioration de Bag-of-words qui pondère les termes en fonction de leur importance dans le document et dans le corpus.
- **Avantages:** Attribue plus d'importance aux mots rares et spécifiques à un document.
- **Inconvénients:** Ne capture toujours pas l'ordre des mots et les relations sémantiques de manière fine.

3. Word Embeddings

- Les mots sont représentés par des vecteurs denses dans un espace vectoriel continu. Les mots similaires sont représentés par des vecteurs proches.
- **Avantages:** Capture les relations sémantiques et syntaxiques entre les mots.
- **Techniques courantes:** Word2Vec, GloVe, FastText

4. Contextualized Word Embeddings

- Les représentations vectorielles des mots varient en fonction du contexte dans lequel ils apparaissent.
- **Avantages:** Capture les nuances de sens des mots en fonction du contexte.
- **Techniques courantes:** BERT, GPT, XLNet

Choisir la bonne technique

Le choix de la technique de vectorisation dépend de :

- **La complexité de la tâche:** Pour des tâches simples, Bag-of-words peut suffire. Pour des tâches plus complexes comme la traduction automatique ou la génération de texte, les word embeddings contextuels sont préférables.
- **La taille du corpus:** Pour de grands corpus, les techniques de réduction de dimensionnalité peuvent être nécessaires.
- **Les ressources disponibles:** Certaines techniques sont plus gourmandes en calcul que d'autres.

La vectorisation est une étape essentielle dans le prétraitement des données textuelles pour les LLM. Elle permet de transformer le texte en une représentation numérique que le modèle peut comprendre et traiter. Les word embeddings contextuels, comme ceux générés par BERT ou GPT, offrent les meilleures performances pour la plupart des tâches de traitement du langage naturel.

- pour le traitement du langage naturel, proposant des fonctionnalités de base pour la vectorisation, notamment la création de matrices de termes-documents.
- **scikit-learn:** Bien qu'elle ne soit pas spécifiquement conçue pour le NLP, scikit-learn offre des outils de machine learning qui peuvent être utilisés pour la vectorisation (TF-IDF, réduction de dimensionnalité).
- **Transformers (Hugging Face):** Cette bibliothèque est spécialisée dans les modèles de transformation (BERT, GPT, etc.) et fournit des outils pour charger et utiliser les représentations vectorielles pré-entraînées de ces modèles.

Autres bibliothèques et outils

- **Stanford NLP:** Une suite d'outils pour le traitement du langage naturel, incluant des fonctionnalités de vectorisation.
- **TensorFlow et PyTorch:** Ces frameworks d'apprentissage profond permettent de créer des modèles personnalisés pour générer des word embeddings.

Critères de choix

Le choix de l'outil ou de la bibliothèque dépendra de plusieurs facteurs :

- **La complexité de la tâche:** Pour des tâches simples, NLTK ou scikit-learn peuvent suffire. Pour des tâches plus complexes, spaCy ou Transformers sont plus adaptés.
- **Les performances:** Les performances en termes de vitesse et de mémoire peuvent varier d'une bibliothèque à l'autre.
- **Les fonctionnalités supplémentaires:** Certaines bibliothèques offrent des fonctionnalités supplémentaires comme la lemmatisation, le stemming ou l'analyse syntaxique.
- **La taille du corpus:** Pour de très grands corpus, des outils spécialisés comme Gensim peuvent être plus efficaces.

La vectorisation est une étape cruciale dans le traitement du langage naturel. Le choix de l'outil dépendra de vos besoins spécifiques et des caractéristiques de vos données. Les bibliothèques Python comme spaCy, Transformers et Gensim offrent une grande flexibilité et

3 – 2 – 1 – 3 – Vectorisation du prétraitement

La **vectorisation** est une étape cruciale dans le prétraitement des données textuelles pour les Large Language Models (LLM). Elle consiste à transformer du texte (qui est une séquence de caractères) en une représentation numérique (un vecteur) que le modèle pourra comprendre et traiter.

Pourquoi vectoriser ?

- **Les modèles ne comprennent que les nombres:** Les LLM sont des modèles mathématiques qui opèrent sur des nombres. La vectorisation permet de transformer le langage naturel en une forme numérique que ces modèles peuvent manipuler.
- **Capter les relations sémantiques:** Les vecteurs peuvent capturer les relations sémantiques entre les mots. Par exemple, les mots "chat" et "chien" seront représentés par des vecteurs similaires car ils appartiennent à la même catégorie sémantique.

Les principales techniques de vectorisation

1. Bag-of-words

- Chaque document est représenté par un vecteur où chaque dimension correspond à un mot du vocabulaire. La valeur de chaque dimension correspond à la fréquence du mot dans le document.
- **Avantages:** Simple à implémenter.
- **Inconvénients:** Ne capture pas l'ordre des mots et les relations sémantiques de manière fine.

2. TF-IDF (Term Frequency-Inverse Document Frequency)

- Une amélioration de Bag-of-words qui pondère les termes en fonction de leur importance dans le document et dans le corpus.
- **Avantages:** Attribue plus d'importance aux mots rares et spécifiques à un document.
- **Inconvénients:** Ne capture toujours pas l'ordre des mots et les relations sémantiques de manière fine.

3. Word Embeddings

- Les mots sont représentés par des vecteurs denses dans un espace vectoriel continu. Les mots similaires sont représentés par des vecteurs proches.
- **Avantages:** Capture les relations sémantiques et syntaxiques entre les mots.
- **Techniques courantes:** Word2Vec, GloVe, FastText

4. Contextualized Word Embeddings

- Les représentations vectorielles des mots varient en fonction du contexte dans lequel ils apparaissent.
- **Avantages:** Capture les nuances de sens des mots en fonction du contexte.
- **Techniques courantes:** BERT, GPT, XLNet

Choisir la bonne technique

Le choix de la technique de vectorisation dépend de :

- **La complexité de la tâche:** Pour des tâches simples, Bag-of-words peut suffire. Pour des tâches plus complexes comme la traduction automatique ou la génération de texte, les word embeddings contextuels sont préférables.
- **La taille du corpus:** Pour de grands corpus, les techniques de réduction de dimensionnalité peuvent être nécessaires.
- **Les ressources disponibles:** Certaines techniques sont plus gourmandes en calcul que d'autres.

La vectorisation est une étape essentielle dans le prétraitement des données textuelles pour les LLM. Elle permet de transformer le texte en une représentation numérique que le modèle peut comprendre et traiter. Les word embeddings contextuels, comme ceux générés par BERT ou GPT, offrent les meilleures performances pour la plupart des tâches de traitement du langage

3 – 2 – 2 – Le Fine-Tuning des LLM :

Le **fine-tuning**, ou **affinage** en français, est une technique essentielle dans le domaine des Grands Modèles de Langage (LLM). Il consiste à adapter un modèle de langage pré-entraîné sur une tâche spécifique, en utilisant un ensemble de données plus petit et plus pertinent. C'est comme si on prenait un couteau suisse déjà aiguisé et qu'on l'affûtait encore plus pour une tâche précise, comme couper des légumes.

Pourquoi affiner un LLM ?

- **Spécialisation:** Les LLM pré-entraînés sont polyvalents, mais ils peuvent être encore plus performants sur des tâches spécifiques. Par exemple, un modèle pré-entraîné sur un corpus général peut être affiné pour répondre à des questions sur un domaine très spécifique, comme la médecine ou le droit.
- **Personnalisation:** L'affinage permet de créer des modèles personnalisés qui correspondent mieux aux besoins d'un utilisateur ou d'une entreprise.
- **Amélioration des performances:** En ajustant les derniers paramètres du modèle sur un ensemble de données plus petit, on peut améliorer sa capacité à généraliser et à produire des résultats de meilleure qualité.

Comment se déroule le processus de fine-tuning ?

1. **Choix du modèle de base:** On sélectionne un modèle pré-entraîné adapté à la tâche (par exemple, GPT-3, BERT).
2. **Préparation des données:** On prépare un ensemble de données spécifique à la tâche, avec des exemples d'entrées et de sorties souhaitées.
3. **Entraînement:** Les dernières couches du modèle pré-entraîné sont réentraînées sur le nouvel ensemble de données. Les couches précédentes sont souvent gelées pour préserver les connaissances générales acquises lors du pré-entraînement.
4. **Évaluation:** On évalue les performances du modèle affiné sur un ensemble de données de test.

Applications du fine-tuning

- **Chatbots:** Créer des chatbots personnalisés qui peuvent répondre à des questions spécifiques à un domaine.
- **Génération de texte:** Affiner un modèle pour générer des textes dans un style particulier (par exemple, un style journalistique, littéraire ou technique).
- **Traduction automatique:** Améliorer la qualité des traductions pour des paires de langues spécifiques.
- **Résumé de texte:** Créer des modèles capables de résumer des textes longs de manière concise et précise.

Les défis du fine-tuning

- **Données:** La qualité et la quantité des données d'entraînement sont cruciales pour le succès du fine-tuning.
- **Calcul:** L'entraînement de grands modèles peut être coûteux en termes de ressources informatiques.
- **Sur-apprentissage:** Il est important de trouver un bon équilibre entre l'ajustement aux données d'entraînement et la capacité à généraliser à de nouvelles données.

Le fine-tuning est une technique puissante qui permet d'adapter les LLM à des tâches spécifiques et d'améliorer leurs performances. Il est de plus en plus utilisé dans de nombreuses applications, de la recherche à l'industrie.

3 – 3 - optimisation des LLM

3 - 3 – 1- Les problèmes d'optimisation rencontrés en pratique

L'optimisation des grands modèles de langage (LLM) est un domaine de recherche actif et complexe. Bien que les progrès aient été considérables, plusieurs défis persistent.

1. La dimensionnalité du problème

- **Nombre de paramètres:** Les LLM comportent des milliards de paramètres, ce qui rend l'espace de recherche extrêmement vaste.
- **Complexité du paysage d'optimisation:** La fonction d'erreur associée à l'entraînement d'un LLM est souvent non convexe, avec de nombreux minima locaux.

2. Les ressources computationnelles

- **Coût élevé:** Entraîner et affiner de grands modèles requiert d'importantes ressources informatiques, notamment des GPU puissants et de grandes quantités de mémoire.
- **Temps d'entraînement:** Le processus d'entraînement peut durer plusieurs jours, voire plusieurs semaines.

3. Le sur-apprentissage

- **Mémoire:** Les LLM ont tendance à mémoriser les exemples d'entraînement plutôt que d'apprendre les règles générales du langage.
- **Généralisation:** Les modèles sur-entraînés ont des performances médiocres sur des données qu'ils n'ont pas vues pendant l'entraînement.

4. La qualité des données d'entraînement

- **Biais:** Les données d'entraînement peuvent contenir des biais qui seront reproduits par le modèle.
- **Incohérences:** Des erreurs ou des incohérences dans les données peuvent dégrader la qualité des prédictions.

5. L'évaluation

- **Métriques:** Il est difficile de définir des métriques qui capturent complètement la qualité d'un LLM, en particulier pour des tâches créatives comme la génération de texte.
- **Subjectivité:** L'évaluation de la qualité des sorties d'un LLM peut être subjective et dépendre du contexte.

6. L'interprétation

- **Boîte noire:** Les LLM sont souvent considérés comme des "boîtes noires", car il est difficile d'expliquer pourquoi ils produisent certaines sorties.
- **Fiabilité:** Il est difficile de garantir la fiabilité des prédictions d'un LLM, en particulier dans des domaines critiques comme la santé ou la justice.

Stratégies pour atténuer ces problèmes

- **Régularisation:** Techniques comme Dropout, L1/L2 pour réduire le sur-apprentissage.

- **Pré-entraînement:** Utiliser des modèles pré-entraînés sur d'énormes quantités de données pour accélérer l'apprentissage et améliorer la qualité des résultats.
- **Fine-tuning:** Adapter un modèle pré-entraîné à une tâche spécifique en utilisant un ensemble de données plus petit et plus pertinent.
- **Ensembles:** Combiner les prédictions de plusieurs modèles pour améliorer la robustesse et la précision.
- **Attention:** Mécanisme qui permet au modèle de se concentrer sur les parties les plus pertinentes de l'entrée.

L'optimisation des LLM est un domaine de recherche en constante évolution. Bien que de nombreux défis subsistent, les progrès réalisés ces dernières années sont prometteurs. Les chercheurs travaillent activement sur de nouvelles techniques pour améliorer les performances des LLM et les rendre plus fiables et interprétables.

3 – 3 – 2 – amélioration des LLM

L'optimisation des grands modèles de langage (LLM) est un domaine de recherche actif qui vise à améliorer leur efficacité, leur précision et leur vitesse d'exécution. Ces modèles, de par leur taille et leur complexité, nécessitent des techniques spécifiques pour être entraînés et déployés de manière optimale.

Pourquoi optimiser un LLM ?

- **Réduire les coûts de calcul:** L'entraînement et l'utilisation de LLM peuvent être très coûteux en termes de ressources informatiques.
- **Accélérer les temps de réponse:** Des modèles plus rapides permettent de répondre plus rapidement aux requêtes.
- **Améliorer les performances:** Une meilleure optimisation conduit à des modèles plus précis et plus robustes.

Techniques d'optimisation

Au niveau de l'architecture

- **Quantization:** Réduire la précision numérique des poids du modèle pour réduire la taille du modèle et accélérer les calculs.
- **Pruning:** Éliminer les connexions ou les neurones les moins importants du modèle.
- **Knowledge distillation:** Transférer les connaissances d'un grand modèle vers un modèle plus petit.

Au niveau de l'entraînement

- **Optimisation des hyperparamètres:** Ajuster les hyperparamètres du modèle (taux d'apprentissage, taille des mini-batches, etc.) pour trouver la meilleure configuration.
- **Régularisation:** Utiliser des techniques comme le dropout ou la L1/L2 régularisation pour prévenir le sur-apprentissage.
- **Augmentation de données:** Créer artificiellement de nouvelles données d'entraînement pour améliorer la généralisation du modèle.

- **Parallélisation:** Répartir le calcul sur plusieurs GPU ou TPU pour accélérer l'entraînement.

Au niveau de l'inférence

- **Compilation:** Compiler le modèle pour une plateforme spécifique afin d'optimiser son exécution.
- **Caching:** Stocker les résultats intermédiaires pour éviter de recalculer les mêmes valeurs.
- **Hardware accélération:** Utiliser des accélérateurs matériels comme les GPUs ou les TPUs.

Techniques spécifiques aux LLM

- **Optimisation des prompts:** Formuler les prompts de manière claire et concise pour obtenir des réponses plus pertinentes.
- **Few-shot learning:** Utiliser quelques exemples pour permettre au modèle de s'adapter à de nouvelles tâches sans nécessiter un nouvel entraînement complet.
- **Chain-of-thought prompting:** Guider le modèle à raisonner étape par étape pour résoudre des problèmes complexes.

Outils et frameworks

- **TensorFlow et PyTorch:** Les frameworks les plus populaires pour l'apprentissage profond, offrant de nombreux outils pour l'optimisation des modèles.
- **Hugging Face Transformers:** Une bibliothèque open-source fournissant des modèles pré-entraînés et des outils pour les personnaliser.

Défis et perspectives

- **Équilibre entre performance et coût:** Trouver le bon compromis entre la précision du modèle et les ressources de calcul.
- **Interprétation des résultats:** Comprendre les raisons derrière les prédictions du modèle.
- **Éthique:** S'assurer que les modèles ne renforcent pas les biais existants.

L'optimisation des LLM est un domaine en constante évolution. Les avancées dans ce domaine permettront de développer des modèles de langage de plus en plus puissants et efficaces, avec de nombreuses applications potentielles dans divers domaines.

3 – 3 – 3 - Optimisation de l'entraînement

3 – 3 – 3 – 1 – Technique d'optimisation des LLM

L'optimisation des LLM (Grands Modèles de Langage) est un domaine en constante évolution qui vise à améliorer les performances, l'efficacité et la fiabilité de ces modèles. Il s'agit d'un ensemble de techniques et de stratégies visant à tirer le meilleur parti de ces modèles puissants tout en minimisant leurs coûts et leurs limites.

Pourquoi optimiser un LLM ?

- **Améliorer les performances:** Accroître la qualité des réponses, la cohérence du texte généré, la capacité à comprendre des requêtes complexes.
- **Réduire les coûts:** Optimiser l'utilisation des ressources (CPU, GPU, mémoire), réduire le temps d'entraînement et d'inférence.
- **Diminuer l'impact environnemental:** Réduire la consommation énergétique associée à l'entraînement et à l'utilisation des LLM.
- **Surmonter les biais:** Mitigier les biais présents dans les données d'entraînement et améliorer la diversité des réponses.

Les axes d'optimisation principaux

1. **Optimisation des hyperparamètres:**
 - **Taux d'apprentissage:** Détermine la vitesse à laquelle le modèle apprend.
 - **Taille des mini-lots:** Influence la stabilité de l'entraînement et la vitesse de convergence.
 - **Nombre d'époques:** Détermine le nombre de fois que le modèle voit l'ensemble de données d'entraînement.
 - **Régularisation:** Empêche le sur-apprentissage.
 - **Fonction d'activation:** Influence la non-linéarité du modèle.
2. **Optimisation de l'architecture:**
 - **Choix de l'architecture:** Transformer, RNN, etc.
 - **Nombre de couches:** Plus de couches permettent de capturer des relations plus complexes mais augmentent la complexité du modèle.
 - **Dimensionnalité des couches cachées:** Détermine la capacité du modèle à apprendre des représentations.
 - **Mécanismes d'attention:** Améliorent la capacité du modèle à se concentrer sur les parties pertinentes de l'entrée.
3. **Optimisation de l'entraînement:**
 - **Algorithmes d'optimisation:** Adam, RMSprop, SGD, etc.
 - **Techniques d'accélération:** Parallélisme, distribution du calcul.
 - **Techniques de régularisation:** Dropout, L1/L2, etc.
4. **Optimisation de l'inférence:**
 - **Quantization:** Réduire la précision des poids du modèle pour réduire la taille et accélérer l'inférence.
 - **Pruning:** Éliminer les connexions inutiles dans le modèle.
 - **Distillation:** Entraîner un modèle plus petit à imiter un modèle plus grand.
5. **Optimisation des prompts:**
 - **Formulation des requêtes:** La manière de poser une question peut grandement influencer la qualité de la réponse.
 - **Few-shot learning:** Fournir quelques exemples pour guider le modèle.
 - **Chaining:** Enchaîner plusieurs requêtes pour obtenir des résultats plus complexes.

Les défis de l'optimisation des LLM

- **Complexité:** Les LLM sont des modèles extrêmement complexes avec de nombreux paramètres.
- **Coût calculatoire:** L'entraînement et l'inférence de ces modèles peuvent être très coûteux en termes de ressources.
- **Interprétation:** Il est difficile d'interpréter les décisions prises par les LLM.

- **Biais:** Les LLM peuvent reproduire les biais présents dans les données d'entraînement.

L'optimisation des LLM est un domaine de recherche actif et en constante évolution. Les avancées dans ce domaine permettent de développer des modèles de langage toujours plus

3 – 3 – 3 – 2 - Techniques de Pruning des LLM : Éliminer le superflu

Le **pruning** est une technique d'optimisation des grands modèles de langage (LLM) qui consiste à éliminer les connexions ou les neurones inutiles dans le réseau neuronal. Cela permet de réduire la taille du modèle, d'accélérer l'entraînement et l'inférence, et parfois même d'améliorer les performances.

Principes du Pruning

- **Identification des connexions inutiles:** Les techniques de pruning identifient les connexions qui ont un impact minimal sur les performances du modèle.
- **Élimination des connexions:** Ces connexions sont ensuite supprimées du réseau neuronal.
- **Retrainingement (optionnel):** Dans certains cas, le modèle peut être entraîné après le pruning pour ajuster les poids restants.

Types de Pruning

1. **Pruning Magnitude:**
 - La méthode la plus simple consiste à éliminer les connexions dont les poids absolus sont inférieurs à un certain seuil.
2. **Pruning Structure:**
 - Cette méthode vise à éliminer des entités structurelles du réseau, comme des neurones ou des canaux de convolution.
3. **Pruning Dynamique:**
 - Le pruning dynamique élimine les connexions au cours de l'entraînement, en fonction de leur importance à un moment donné.

Stratégies de Pruning

- **Pruning global:** Toutes les connexions du réseau sont considérées pour le pruning.
- **Pruning local:** Le pruning est appliqué à des parties spécifiques du réseau, comme des couches ou des neurones.
- **Pruning hiérarchique:** Le pruning est effectué de manière progressive, en commençant par les connexions les moins importantes.

Avantages du Pruning

- **Réduction de la taille du modèle:** Cela permet de réduire les coûts de stockage et de déploiement.
- **Accélération de l'entraînement et de l'inférence:** Les modèles plus petits sont plus rapides à entraîner et à utiliser.
- **Amélioration des performances:** Dans certains cas, le pruning peut améliorer les performances du modèle en éliminant les connexions redondantes ou bruitées.

Défis du Pruning

- **Choix du seuil de pruning:** Il est important de choisir un seuil approprié pour éviter de supprimer trop de connexions importantes.
- **Retraining:** Le retraitement après le pruning peut être coûteux en termes de temps et de ressources.
- **Dégradation des performances:** Dans certains cas, le pruning peut entraîner une légère dégradation des performances.

Le pruning est une technique puissante pour optimiser les LLM. En éliminant les connexions inutiles, il permet de réduire la taille des modèles, d'accélérer leur entraînement et leur inférence, et parfois même d'améliorer leurs performances. Cependant, il est important de choisir les techniques et les paramètres de pruning adaptés à chaque cas d'utilisation.

3 – 3 – 3 - 3- Les techniques de régularisation des LLM

Les grands modèles de langage (LLM) sont sujets au **sur-apprentissage**, un phénomène où le modèle mémorise les données d'entraînement plutôt que d'apprendre les tendances générales. Pour éviter ce problème, les techniques de régularisation sont essentielles. Ces techniques permettent de contraindre le modèle à généraliser mieux à de nouvelles données et à éviter de sur-adapter les données d'entraînement.

Pourquoi la régularisation est-elle importante pour les LLM ?

- **Sur-apprentissage:** Les LLM ont un grand nombre de paramètres, ce qui les rend particulièrement sensibles au sur-apprentissage.
- **Généralisation:** La régularisation permet d'améliorer la capacité du modèle à généraliser à de nouvelles données, ce qui est crucial pour les applications en production.
- **Stabilité:** La régularisation peut aider à stabiliser l'entraînement et à améliorer la convergence.

Techniques de régularisation courantes

1. L1 et L2 régularisation

- **Principe:** Ajouter un terme de pénalisation à la fonction de coût, basé sur la norme L1 (lasso) ou L2 (ridge) des poids du modèle.
- **Effet:** La régularisation L1 tend à favoriser des modèles parcimonieux (avec de nombreux poids nuls), tandis que la régularisation L2 tend à réduire la magnitude des poids.

2. Dropout

- **Principe:** Désactiver aléatoirement un certain pourcentage de neurones pendant l'entraînement.

- **Effet:** Cela force le modèle à ne pas trop compter sur des neurones spécifiques et à apprendre des représentations plus robustes.

3. Early stopping

- **Principe:** Arrêter l'entraînement lorsque les performances du modèle sur un ensemble de validation commencent à se dégrader.
- **Effet:** Cela permet d'éviter le sur-apprentissage en arrêtant l'entraînement avant que le modèle ne commence à mémoriser le bruit dans les données d'entraînement.

4. Data augmentation

- **Principe:** Augmenter artificiellement la taille de l'ensemble de données d'entraînement en appliquant des transformations aléatoires aux données existantes.
- **Effet:** Cela rend le modèle plus robuste aux variations dans les données et réduit le risque de sur-apprentissage.

5. Réduction du taux d'apprentissage

- **Principe:** Diminuer progressivement le taux d'apprentissage au cours de l'entraînement.
- **Effet:** Cela permet au modèle de converger vers un minimum global plutôt qu'un minimum local.

6. Techniques spécifiques aux LLM

- **Décomposition en valeurs singulières (SVD):** Réduire la dimensionnalité des matrices de poids.
- **Quantification:** Réduire la précision numérique des poids.
- **Knowledge distillation:** Entraîner un petit modèle à imiter un grand modèle.

Techniques avancées

- **Regularisation bayésienne:** Utiliser des distributions de probabilités pour modéliser l'incertitude sur les paramètres du modèle.
- **Regularisation par adversaire:** Entraîner un modèle adversaire pour générer des perturbations qui induisent le modèle principal en erreur.

Choisir la bonne technique de régularisation

Le choix de la technique de régularisation dépend de plusieurs facteurs :

- **Taille du modèle:** Pour les grands modèles, des techniques comme le dropout et la réduction du taux d'apprentissage sont souvent efficaces.
- **Complexité de la tâche:** Pour les tâches complexes, une combinaison de plusieurs techniques peut être nécessaire.
- **Ressources de calcul:** Certaines techniques, comme la régularisation bayésienne, peuvent être coûteuses en calcul.

3 – 3 – 3 - 4 - l'apprentissage par transfert ?

L'apprentissage par transfert est une technique d'apprentissage automatique qui consiste à réutiliser les connaissances acquises lors de la résolution d'une tâche pour améliorer les performances sur une tâche différente, mais liée. En d'autres termes, il s'agit de transférer les connaissances d'un modèle pré-entraîné sur une grande quantité de données vers un nouveau modèle, qui sera ensuite entraîné sur un ensemble de données plus petit et plus spécifique.

Pourquoi utiliser l'apprentissage par transfert ?

- **Réduction du temps d'entraînement:** En utilisant un modèle pré-entraîné, on évite de partir de zéro, ce qui accélère considérablement le processus d'apprentissage.
- **Amélioration des performances:** Les modèles pré-entraînés ont généralement appris des représentations très riches et complexes des données, ce qui permet d'obtenir de meilleurs résultats sur des tâches spécifiques.
- **Réduction de la quantité de données nécessaires:** L'apprentissage par transfert permet d'obtenir de bons résultats même avec de petits ensembles de données, ce qui est particulièrement utile lorsque les données sont rares ou coûteuses à obtenir.

Comment fonctionne l'apprentissage par transfert ?

1. **Pré-entraînement:** Un modèle est entraîné sur une grande quantité de données pour apprendre des représentations générales.
2. **Fine-tuning:** Les dernières couches du modèle pré-entraîné sont ajustées sur un ensemble de données plus petit et plus spécifique à la tâche à résoudre.
3. **Entraînement à partir de zéro:** Dans certains cas, il peut être intéressant d'entraîner à partir de zéro les dernières couches du modèle, tout en conservant les couches précédentes fixes.

3 – 3 - 4 - Les dernières avancées dans le domaine de l'apprentissage automatique en particulier des LLM

Le domaine de l'apprentissage automatique, et plus spécifiquement des grands modèles de langage (LLM), évolue à un rythme effréné. Voici quelques-unes des dernières avancées les plus notables :

Modèles multimodaux

- **Fusion de différentes modalités:** Les LLM ne se limitent plus au texte. Ils sont capables de traiter des images, des vidéos, et même de l'audio, ouvrant la voie à de nouvelles applications comme la génération d'images à partir de descriptions textuelles ou la création de vidéos réalistes.
- **Meilleure compréhension du monde réel:** En combinant plusieurs modalités, les modèles peuvent mieux comprendre le monde et générer des contenus plus riches et plus pertinents.

Amélioration de la cohérence et de la pertinence

- **Modèles de langage causaux:** Ces modèles sont conçus pour générer du texte qui respecte les lois de la causalité, ce qui conduit à des textes plus cohérents et plus plausibles.

- **Amélioration de la mémoire à long terme:** Les LLM sont capables de se souvenir d'informations sur de longues séquences, ce qui leur permet de mener des dialogues plus naturels et de générer des textes plus contextuels.

Réduction des biais

- **Données d'entraînement plus diversifiées:** Les chercheurs travaillent à créer des ensembles de données d'entraînement plus inclusifs et représentatifs pour réduire les biais présents dans les modèles.
- **Techniques de détection et de mitigation des biais:** De nouvelles méthodes sont développées pour identifier et atténuer les biais dans les modèles.

Optimisation pour les applications réelles

- **Modèles plus petits et plus rapides:** Les chercheurs travaillent à développer des modèles plus petits et plus efficaces, tout en conservant leurs performances.
- **Adaptation à de nouvelles tâches:** Les LLM deviennent de plus en plus capables de s'adapter à de nouvelles tâches avec peu de données, grâce à des techniques comme le few-shot learning.

Intégration dans les produits commerciaux

- **Assistants virtuels plus intelligents:** Les LLM sont utilisés pour créer des assistants virtuels capables de mener des conversations naturelles et de fournir des réponses plus précises.
- **Outils de création de contenu:** Les LLM sont utilisés pour générer du contenu créatif, comme des articles, des poèmes ou des scripts.

Nouveaux domaines d'application

- **Santé:** Les LLM sont utilisés pour analyser des données médicales, développer de nouveaux médicaments et améliorer les diagnostics.
- **Sciences:** Les LLM sont utilisés pour accélérer la recherche scientifique en générant des hypothèses, en analysant des données expérimentales et en découvrant de nouvelles connaissances.

Les LLM sont en constante évolution, et les avancées récentes ouvrent de nouvelles perspectives pour l'intelligence artificielle. Les domaines d'application sont vastes et en pleine expansion, et nous pouvons nous attendre à voir de nouvelles innovations passionnantes dans les années à venir.

3 – 3 – 5 - Les algorithmes d'optimisation : le moteur de l'apprentissage

Les algorithmes d'optimisation sont au cœur de l'apprentissage automatique. Ils permettent d'ajuster les paramètres d'un modèle afin de minimiser une fonction de coût et ainsi améliorer ses performances.

Qu'est-ce qu'un algorithme d'optimisation ?

Un algorithme d'optimisation est une procédure itérative qui vise à trouver la valeur minimale (ou maximale) d'une fonction mathématique. Dans le contexte de l'apprentissage automatique, cette fonction représente l'erreur entre les prédictions du modèle et les valeurs réelles.

Le gradient descent : le fondement

Le gradient descent est l'algorithme d'optimisation le plus fondamental. Il consiste à se déplacer dans la direction opposée au gradient de la fonction de coût. En d'autres termes, on ajuste les paramètres du modèle de manière à réduire l'erreur de manière itérative.

- **Principe:**
 - Calculer le gradient de la fonction de coût par rapport aux paramètres du modèle.
 - Mettre à jour les paramètres en soustrayant une fraction du gradient (taux d'apprentissage).
 - Répéter jusqu'à convergence ou un nombre maximal d'itérations.
- **Avantages:**
 - Simple à comprendre et à implémenter.
 - Fonctionne bien pour des problèmes convexes.
- **Inconvénients:**
 - Peut être lent pour des problèmes de grande dimension.
 - Sensible au choix du taux d'apprentissage.

Des variantes plus sophistiquées : Adam et autres

Pour pallier les limitations du gradient descent, de nombreuses variantes ont été proposées :

- **Adam (Adaptive Moment Estimation):** Cet algorithme adapte le taux d'apprentissage pour chaque paramètre en utilisant des estimations des premiers et seconds moments des gradients. Il est souvent considéré comme l'un des meilleurs algorithmes d'optimisation pour l'apprentissage profond.
- **RMSprop:** Similaire à Adam, mais n'utilise que les seconds moments des gradients.
- **Adagrad:** Adapte le taux d'apprentissage pour chaque paramètre en fonction de l'historique des gradients.
- **SGD avec momentum:** Ajoute une composante de momentum au gradient descent pour accélérer la convergence et atténuer les oscillations.

Pourquoi ces algorithmes sont-ils importants ?

- **Convergence rapide:** Les algorithmes d'optimisation permettent de trouver rapidement les meilleurs paramètres du modèle.
- **Précision:** Une optimisation efficace conduit à des modèles plus précis et performants.
- **Généralisation:** Les algorithmes d'optimisation aident à prévenir le sur-apprentissage et améliorent la capacité du modèle à généraliser à de nouvelles données.

Les algorithmes d'optimisation sont des outils essentiels pour l'apprentissage automatique. Ils permettent d'ajuster les paramètres des modèles de manière à minimiser l'erreur et à maximiser

les performances. Le choix de l'algorithme d'optimisation dépend de la complexité du modèle, de la taille des données et des contraintes de calcul.

3 – 3 – 6 - Les hyperparamètres des algorithmes d'optimisation

Les hyperparamètres sont des paramètres qui contrôlent le processus d'apprentissage d'un modèle, contrairement aux paramètres qui sont appris durant l'entraînement. Dans le contexte des algorithmes d'optimisation, ces hyperparamètres jouent un rôle crucial dans la performance finale du modèle.

Qu'est-ce qu'un hyperparamètre ?

Un hyperparamètre est une valeur que le praticien doit définir avant le début de l'entraînement. Il influence directement la manière dont l'algorithme d'optimisation va chercher à minimiser la fonction de coût.

Exemples d'hyperparamètres courants:

- **Taux d'apprentissage (learning rate):** Détermine la taille des pas effectués lors de la descente du gradient. Un taux trop élevé peut empêcher la convergence, tandis qu'un taux trop faible peut la ralentir.
- **Momentum:** Ajoute une composante de la mise à jour précédente à la mise à jour actuelle, permettant une convergence plus rapide et plus stable.
- **Batch size:** Détermine le nombre d'exemples utilisés pour calculer le gradient à chaque itération. Un batch size plus grand peut accélérer l'entraînement mais peut également rendre l'optimisation moins stable.
- **Nombre d'epochs:** Détermine le nombre de fois que l'ensemble de données d'entraînement est présenté au modèle.
- **Fonction d'activation:** Détermine la non-linéarité introduite dans le modèle.

Pourquoi sont-ils importants ?

Les hyperparamètres ont un impact direct sur :

- **La vitesse de convergence:** Un mauvais choix d'hyperparamètres peut ralentir considérablement l'entraînement.
- **La qualité de la solution finale:** Des hyperparamètres mal ajustés peuvent conduire à un modèle sous-entraîné ou sur-entraîné.
- **La généralisation:** Un bon choix d'hyperparamètres permet au modèle de mieux généraliser à de nouvelles données.

Comment choisir les bons hyperparamètres ?

Le choix des hyperparamètres est souvent un processus itératif et empirique. Voici quelques techniques couramment utilisées :

- **Grid search:** Exploration systématique de toutes les combinaisons possibles de valeurs pour les hyperparamètres.
- **Random search:** Exploration aléatoire de l'espace des hyperparamètres.
- **Optimisation bayésienne:** Utilise des modèles probabilistes pour guider la recherche de manière plus efficace.
- **Validation croisée:** Évalue les performances du modèle sur différentes partitions des données pour éviter le sur-apprentissage.

Les hyperparamètres jouent un rôle crucial dans l'optimisation des modèles d'apprentissage automatique. Un bon choix d'hyperparamètres est essentiel pour obtenir des résultats satisfaisants. Le choix de la méthode d'optimisation des hyperparamètres dépend de la complexité du problème, des ressources disponibles et des contraintes de temps.

3 – 3 – 7 - Les fonctions d'activation dans les LLM : un élément clé

Les **fonctions d'activation** sont des éléments fondamentaux dans les réseaux de neurones, y compris ceux qui sous-tendent les grands modèles de langage (LLM). Elles introduisent une non-linéarité dans le modèle, permettant ainsi de capturer des relations complexes entre les données.

Pourquoi les fonctions d'activation sont-elles importantes ?

Sans fonctions d'activation, un réseau neuronal ne serait qu'une combinaison linéaire de ses entrées. Or, la plupart des problèmes que nous cherchons à résoudre avec l'apprentissage profond nécessitent de modéliser des relations non linéaires.

Quelles sont les fonctions d'activation les plus couramment utilisées dans les LLM ?

1. **Sigmoïde:**
 - **Forme:** Courbe en S.
 - **Avantages:** Dérivable, produit des sorties comprises entre 0 et 1, ce qui peut être interprété comme une probabilité.
 - **Inconvénients:** Souffre du problème du gradient vanishing pour de grandes valeurs absolues d'entrée, ce qui peut ralentir l'apprentissage.
 - **Utilisation:** Historiquement populaire, mais moins utilisée dans les architectures modernes en raison de ses limitations.
2. **ReLU (Rectified Linear Unit):**
 - **Forme:** Fonction linéaire pour les entrées positives, zéro pour les entrées négatives.
 - **Avantages:** Converge plus rapidement que la sigmoïde, évite le problème du gradient vanishing.
 - **Inconvénients:** Les neurones peuvent "mourir" si leur entrée est toujours négative.
 - **Utilisation:** La fonction d'activation la plus couramment utilisée dans les réseaux de neurones profonds, y compris les LLM.
3. **Tanh:**
 - **Forme:** Similaire à la sigmoïde, mais à valeurs comprises entre -1 et 1.
 - **Avantages:** Centrée autour de zéro, ce qui peut améliorer la convergence de certains algorithmes d'optimisation.

- **Inconvénients:** Souffre également du problème du gradient vanishing pour de grandes valeurs absolues d'entrée.
 - **Utilisation:** Moins utilisée que la ReLU, mais peut être utile dans certaines situations.
4. **Autres fonctions:**
- **Leaky ReLU:** Une variante de la ReLU qui permet aux neurones de produire une sortie faiblement positive même pour des entrées négatives.
 - **ELU (Exponential Linear Unit):** Une autre variante de la ReLU qui atténue le problème des neurones morts et introduit une légère négativité.
 - **Softmax:** Souvent utilisée dans la couche de sortie pour les problèmes de classification multi-classes.

Le choix de la fonction d'activation dépend de plusieurs facteurs:

- **Nature du problème:** Certains problèmes peuvent bénéficier de fonctions d'activation spécifiques.
- **Architecture du réseau:** L'architecture du réseau peut influencer le choix de la fonction d'activation.
- **Performance:** Les différentes fonctions d'activation ont des performances différentes en termes de vitesse de convergence et de précision.

Les fonctions d'activation jouent un rôle crucial dans les LLM en introduisant la non-linéarité nécessaire pour apprendre des représentations complexes. Le choix de la fonction d'activation est un compromis entre différents facteurs et nécessite une certaine expertise.

3 – 4 – Amélioration du modèle de langage de Grande Echelle (LLM)

3 – 4 – 1 -Évaluation des Modèles de Langage de Grande Échelle (LLM)

L'évaluation des LLM est un domaine de recherche actif et en constante évolution. Contrairement aux modèles de machine learning traditionnels, les LLM présentent des défis spécifiques en raison de leur nature générative et de leur capacité à comprendre et à produire du langage naturel dans une grande variété de contextes.

Pourquoi l'évaluation des LLM est-elle complexe ?

- **Nature subjective:** L'évaluation de la qualité du texte généré est souvent subjective et dépend du contexte.
- **Multidimensionnalité:** Les LLM peuvent être évalués sur de nombreuses dimensions, telles que la cohérence, la pertinence, la créativité, la factuel et la capacité à suivre des instructions.
- **Évolution rapide:** Les LLM évoluent rapidement, ce qui rend difficile de définir des normes d'évaluation stables.

Les principales méthodes d'évaluation

1. **Évaluations automatiques:**
 - **Métriques basées sur des statistiques:** BLEU, ROUGE, METEOR, etc., pour comparer le texte généré à des références.

- **Métriques basées sur l'apprentissage automatique:** BERTscore, etc., pour mesurer la sémantique et la fluidité du texte.
 - **Tâches spécifiques:** Question-réponse, résumé, traduction, etc., pour évaluer les performances sur des tâches concrètes.
2. **Évaluations humaines:**
- **Notes:** Des évaluateurs humains notent la qualité du texte sur différentes dimensions.
 - **Tâches de discrimination:** Les évaluateurs doivent déterminer si un texte a été écrit par un humain ou par un modèle.
 - **Tests de Turing:** Des évaluateurs conversent avec un modèle et essaient de déterminer s'il s'agit d'un humain.

Les défis à relever

- **Biais:** Les modèles peuvent reproduire les biais présents dans les données d'entraînement.
- **Factuel:** Les LLM peuvent générer des informations incorrectes ou hallucinées.
- **Cohérence:** Le texte généré peut être incohérent ou dénué de sens.
- **Créativité:** Il est difficile de mesurer la créativité d'un modèle.

Les tendances actuelles

- **Évaluations multimodales:** Évaluer les LLM capables de traiter différentes modalités (texte, image, audio).
- **Évaluations contextuelles:** Évaluer les LLM dans des contextes d'utilisation réels.
- **Évaluations en continu:** Évaluer les modèles de manière continue pour détecter les dégradations de performance.

Les outils et les ressources

- **Hugging Face:** Une plateforme populaire pour la communauté de l'IA, offrant de nombreux modèles pré-entraînés et des outils d'évaluation.
- **Les benchmarks:** GLUE, SuperGLUE, SQuAD, etc., pour évaluer les modèles sur des tâches spécifiques.
- **Les communautés de recherche:** Les conférences et les articles scientifiques sont des sources précieuses d'informations sur les dernières avancées en matière d'évaluation des LLM.

L'évaluation des LLM est un domaine de recherche complexe et en constante évolution. Il est essentiel de combiner des méthodes d'évaluation automatiques et humaines pour obtenir une évaluation complète et fiable. Les progrès dans ce domaine sont essentiels pour développer des LLM plus performants et plus fiables.

.3 – 4 – 2 - Les métriques d'évaluation des modèles de LLM

L'évaluation des modèles de langage de grande échelle (LLM) est un domaine complexe en constante évolution. Pour mesurer la performance de ces modèles, on utilise un ensemble de métriques spécifiques qui permettent d'évaluer différentes dimensions de leurs capacités.

Pourquoi les métriques sont-elles importantes ?

- **Comparaison:** Elles permettent de comparer différents modèles entre eux et d'identifier celui qui offre les meilleures performances pour une tâche donnée.
- **Amélioration:** Les métriques guident les chercheurs dans l'amélioration des modèles en leur indiquant les points faibles à corriger.
- **Fiabilité:** Elles permettent d'évaluer la fiabilité des modèles dans des applications réelles.

Les principales catégories de métriques

1. **Métriques de perplexité:**
 - **Perplexité:** Cette métrique mesure l'incertitude du modèle à prédire le mot suivant dans une séquence. Plus la perplexité est faible, plus le modèle est sûr de ses prédictions.
 - **Avantages:** Simple à calculer, donne une bonne indication de la qualité globale du modèle.
 - **Limites:** Ne capture pas toutes les nuances de la qualité du texte généré.
2. **Métriques de BLEU (Bilingual Evaluation Understudy):**
 - **BLEU:** Cette métrique compare le texte généré par le modèle à des références humaines. Elle mesure le degré de chevauchement entre les n-grammes (séquences de n mots) du texte généré et des références.
 - **Avantages:** Largement utilisée, facile à implémenter.
 - **Limites:** Pénalise la diversité du texte généré et peut ne pas capturer les nuances sémantiques.
3. **Métriques de ROUGE (Recall-Oriented Understudy for Gisting Evaluation):**
 - **ROUGE:** Cette métrique se concentre sur le rappel, c'est-à-dire la proportion de mots-clés présents dans les références qui sont également présents dans le texte généré.
 - **Avantages:** Permet de mesurer la capacité du modèle à résumer des textes.
 - **Limites:** Ne prend pas en compte l'ordre des mots.
4. **Métriques de METEOR (Metric for Evaluation of Translation with Explicit Ordering):**
 - **METEOR:** Combine les avantages de BLEU et de ROUGE en prenant en compte l'ordre des mots, la synonymie et la fragmentation.
 - **Avantages:** Plus précise que BLEU et ROUGE pour certaines tâches.
 - **Limites:** Plus complexe à calculer.
5. **Métriques spécifiques à la tâche:**
 - **Question-réponse:** Exact Match, F1-score.
 - **Résumé de texte:** ROUGE, compression ratio.
 - **Traduction automatique:** BLEU, TER (Translation Error Rate).

Les défis de l'évaluation

- **Subjectivité:** La qualité du texte généré est souvent subjective et dépend du contexte.
- **Multidimensionnalité:** Les LLM peuvent être évalués sur de nombreuses dimensions (cohérence, pertinence, créativité, factuel, etc.).
- **Évolution rapide:** Les modèles évoluent rapidement, ce qui rend difficile de définir des normes d'évaluation stables.

Les tendances actuelles

- **Évaluations humaines:** De plus en plus d'études utilisent des évaluateurs humains pour évaluer la qualité du texte généré.
- **Métriques contextuelles:** Les chercheurs développent des métriques qui prennent en compte le contexte de la génération.
- **Évaluations multimodales:** Les LLM étant de plus en plus capables de traiter différentes modalités (texte, image, audio), les métriques doivent s'adapter.

L'évaluation des LLM est un domaine de recherche actif et en constante évolution. Il n'existe pas de métrique unique qui puisse capturer toutes les nuances de la qualité d'un LLM. Le choix des métriques dépend de la tâche à accomplir et des objectifs de l'évaluation.

3 – 4 – 3 - Amélioration des Modèles de LLM

Les modèles de langage de grande échelle (LLM) ont fait des progrès remarquables ces dernières années, mais il reste encore beaucoup à faire pour les rendre encore plus performants et fiables. Voici quelques axes d'amélioration clés :

1. Qualité et diversité des données d'entraînement

- **Données plus diversifiées:** Les LLM doivent être entraînés sur des ensembles de données plus variés pour mieux représenter la complexité du langage humain et réduire les biais.
- **Données de meilleure qualité:** La qualité des données est essentielle. Les erreurs ou les incohérences dans les données d'entraînement peuvent entraîner des résultats erronés.
- **Données spécifiques à la tâche:** Pour des tâches spécifiques, comme la traduction médicale ou la génération de code, il est important d'entraîner les modèles sur des données pertinentes.

2. Architectures de modèles plus sophistiquées

- **Modèles plus profonds:** En augmentant la profondeur des réseaux de neurones, les modèles peuvent capturer des relations plus complexes entre les mots.
- **Mécanismes d'attention améliorés:** L'attention permet aux modèles de se concentrer sur les parties les plus pertinentes d'une entrée. De nouvelles techniques d'attention peuvent améliorer la performance des LLM.
- **Modèles génératifs adversariaux (GAN):** Les GAN peuvent être utilisés pour améliorer la qualité du texte généré en introduisant une compétition entre un générateur et un discriminateur.

3. Techniques d'entraînement innovantes

- **Apprentissage auto-supervisé:** En s'entraînant sur des tâches auto-supervisées, les modèles peuvent apprendre à mieux représenter le langage sans avoir besoin d'un grand nombre d'exemples étiquetés.
- **Transfert d'apprentissage:** En utilisant des modèles pré-entraînés sur de grandes quantités de données, on peut accélérer l'entraînement sur de nouvelles tâches et de nouveaux domaines.

- **Apprentissage par renforcement:** Cette technique permet d'entraîner les modèles à maximiser une récompense en interagissant avec un environnement.

4. Évaluation plus rigoureuse

- **Métriques plus diversifiées:** Il est important d'utiliser une variété de métriques pour évaluer les différentes dimensions de la performance des LLM.
- **Évaluations humaines:** L'évaluation humaine est essentielle pour évaluer la qualité subjective du texte généré.
- **Évaluations dans des contextes réels:** Les modèles doivent être évalués dans des scénarios d'utilisation réels pour mesurer leur efficacité.

5. Réduction des biais

- **Nettoyage des données:** Il est important de nettoyer les données d'entraînement pour éliminer les biais.
- **Techniques de débiaisage:** Des techniques spécifiques peuvent être utilisées pour réduire les biais dans les modèles.
- **Surveillance continue:** Les biais peuvent émerger au fil du temps, il est donc important de surveiller en permanence les modèles.

6. Amélioration de l'interprétabilité

- **Techniques d'explication:** Des techniques d'explication peuvent aider à comprendre comment les modèles prennent leurs décisions.
- **Visualisation des représentations internes:** En visualisant les représentations internes des modèles, on peut mieux comprendre leur fonctionnement.

L'amélioration des LLM est un domaine de recherche très actif. Les progrès réalisés dans ce domaine ouvrent de nouvelles perspectives pour l'intelligence artificielle et auront un impact profond sur de nombreux aspects de notre vie.

3 – 4 – 4 - L'avenir de l'évaluation des LLM

L'évaluation des modèles de langage de grande échelle (LLM) est un domaine en constante évolution. Les avancées rapides dans le domaine de l'IA et les nouvelles applications des LLM nécessitent des méthodes d'évaluation de plus en plus sophistiquées.

Quels sont les défis actuels de l'évaluation ?

- **Subjectivité:** La qualité du texte généré est souvent subjective et dépend du contexte.
- **Multidimensionnalité:** Les LLM peuvent être évalués sur de nombreuses dimensions (cohérence, pertinence, créativité, factuel, etc.).
- **Évolution rapide:** Les modèles évoluent rapidement, ce qui rend difficile de définir des normes d'évaluation stables.
- **Manque de données de référence:** Il est souvent difficile de trouver des données de référence de haute qualité pour évaluer les LLM sur des tâches spécifiques.

Quelles sont les tendances pour l'avenir ?

1. **Évaluations humaines plus approfondies:**
 - **Évaluations à grande échelle:** Mettre en place des plateformes pour recueillir les évaluations d'un grand nombre d'utilisateurs.
 - **Évaluations qualitatives:** Aller au-delà des notes numériques pour comprendre les raisons derrière les jugements.
 - **Évaluations spécifiques à la tâche:** Développer des protocoles d'évaluation adaptés à chaque type de tâche (rédaction, traduction, etc.).
2. **Métriques plus contextuelles:**
 - **Métriques tenant compte du contexte:** Développer des métriques qui prennent en compte le contexte de la génération.
 - **Métriques multimodales:** Évaluer les LLM capables de traiter différentes modalités (texte, image, audio).
 - **Métriques dynamiques:** Adapter les métriques en fonction de l'évolution des modèles.
3. **Intégration de l'IA dans l'évaluation:**
 - **IA pour la création de références:** Utiliser l'IA pour générer des références de haute qualité pour l'évaluation.
 - **IA pour l'analyse des évaluations humaines:** Utiliser l'IA pour analyser les commentaires des évaluateurs humains et identifier les tendances.
 - **IA pour la création de nouvelles métriques:** Développer de nouvelles métriques en utilisant des techniques d'apprentissage automatique.
4. **Évaluations en conditions réelles:**
 - **Déploiement dans des applications réelles:** Évaluer les modèles dans des environnements réels pour mesurer leur impact sur les utilisateurs.
 - **Feedback utilisateur:** Collecter les retours des utilisateurs pour améliorer les modèles.
5. **Évaluations axées sur l'éthique:**
 - **Biais:** Évaluer les biais présents dans les modèles et développer des méthodes pour les atténuer.
 - **Confidentialité:** S'assurer que les données utilisées pour l'évaluation sont protégées.
 - **Impact sociétal:** Évaluer l'impact des LLM sur la société.

Les enjeux pour l'avenir

- **Définir des standards:** Il est essentiel de définir des standards communs pour l'évaluation des LLM afin de faciliter la comparaison entre les différents modèles.
- **Développer de nouveaux outils:** De nouveaux outils sont nécessaires pour faciliter la collecte, le traitement et l'analyse des données d'évaluation.
- **Former les évaluateurs:** Il est important de former les évaluateurs pour qu'ils puissent évaluer les LLM de manière fiable et cohérente.

L'avenir de l'évaluation des LLM s'annonce passionnant. Les méthodes d'évaluation vont devenir de plus en plus sophistiquées et adaptées aux spécificités des LLM. Cela permettra de développer des modèles de plus en plus performants et fiables, tout en garantissant leur utilisation responsable et éthique.

3 – 4 – 5 - Benchmarks des LLM : Évaluer la performance des LLM

Les benchmarks sont des outils indispensables pour évaluer les performances des grands modèles de langage (LLM). Ils permettent de comparer différents modèles, d'identifier leurs forces et leurs faiblesses, et de suivre les progrès de la recherche dans ce domaine.

Pourquoi les benchmarks sont-ils importants ?

- **Objectivité:** Les benchmarks fournissent une mesure objective des performances.
- **Comparabilité:** Ils permettent de comparer différents modèles sur les mêmes tâches.
- **Amélioration:** Ils aident à identifier les domaines où les modèles doivent être améliorés.
- **Fiabilité:** Ils contribuent à établir la confiance dans les résultats des modèles.

Types de benchmarks

Les benchmarks pour les LLM peuvent être classés en fonction de plusieurs critères :

- **Tâches:**
 - **Compréhension du langage naturel (NLU):** Réponse à des questions, classification de textes, reconnaissance d'entités nommées.
 - **Génération de texte:** Traduction automatique, résumé de texte, génération créative.
 - **Raisonnement:** Résolution de problèmes mathématiques, déduction logique.
- **Format:**
 - **Ensembles de données:** Des ensembles de données de référence avec des réponses correctes sont utilisés pour évaluer les modèles.
 - **Tâches multitâches:** Des benchmarks évaluent les modèles sur un ensemble de tâches différentes.
- **Métriques:**
 - **Précision:** Pour les tâches de classification.
 - **Rappel:** Pour les tâches d'extraction d'informations.
 - **F1-score:** Combinaison de précision et de rappel.
 - **BLEU:** Pour l'évaluation de la traduction automatique.
 - **ROUGE:** Pour l'évaluation du résumé de texte.

Exemples de benchmarks populaires

- **GLUE:** General Language Understanding Evaluation.
- **SuperGLUE:** Suite de benchmarks plus difficiles que GLUE.
- **SQuAD:** Stanford Question Answering Dataset.
- **RACE:** Reading Comprehension from Examinations.
- **WMT:** Workshop on Machine Translation.
- **HumanEval:** Évaluation de la capacité des modèles à générer du code.

Défis liés aux benchmarks

- **Complexité des tâches:** Certaines tâches, comme la compréhension des nuances du langage ou le raisonnement complexe, sont difficiles à évaluer de manière exhaustive.

- **Biais dans les données:** Les données d'entraînement et de test peuvent contenir des biais qui affectent les résultats des modèles.
- **Évolution des modèles:** Les modèles évoluent rapidement, ce qui rend difficile de maintenir des benchmarks pertinents.

Tendances actuelles

➤ **Benchmarks axés sur les capacités cognitives**

- **BIG-Bench Hard (BBH):** Ce benchmark se concentre sur les tâches les plus difficiles de BIG-Bench, un ensemble de données à grande échelle. Il évalue les capacités de raisonnement, de résolution de problèmes et de connaissances générales des modèles.
- **MMLU (Massive Multitask Language Understanding):** Ce benchmark évalue les connaissances générales d'un modèle sur un large éventail de domaines, allant des sciences aux humanités.

➤ **Benchmarks spécifiques à certaines tâches**

- **HumanEval:** Conçu pour évaluer la capacité des modèles à générer du code fonctionnel à partir de prompts textuels.
- **GSM8k:** Évalue la capacité des modèles à suivre des instructions complexes et à générer du texte cohérent.
- **TruthfulQA:** Évalue la capacité des modèles à répondre de manière factuelle et à éviter les hallucinations.

➤ **Benchmarks axés sur la sécurité et l'éthique**

- **ToxiGen:** Évalue la toxicité du texte généré par les modèles.
- **StereoSet:** Évalue la capacité

Le domaine des benchmarks pour les LLM est en constante évolution. Les chercheurs développent de nouveaux benchmarks pour évaluer les capacités de plus en plus sophistiquées des modèles de langage. Ces benchmarks jouent un rôle crucial dans l'amélioration de la qualité et de la fiabilité des LLM.

3 – 4 – 6 - Les techniques de compression de modèles

La compression de modèles est devenue une préoccupation majeure dans le domaine de l'apprentissage profond, en particulier pour les grands modèles de langage (LLM). Ces modèles, bien que puissants, nécessitent d'importantes ressources de calcul et de stockage. La compression permet de réduire leur taille, d'accélérer leur exécution et de les déployer sur des appareils à faible puissance.

Pourquoi comprimer les modèles ?

- **Réduction de la taille:** Diminution de l'espace de stockage requis.
- **Accélération de l'inférence:** Réduction du temps de calcul nécessaire pour effectuer des prédictions.

- **Déploiement sur des appareils à faible puissance:** Possibilité d'exécuter des modèles sur des appareils mobiles ou embarqués.
- **Réduction de la consommation énergétique:** Diminution de la consommation électrique.

Techniques de compression

Il existe plusieurs techniques de compression de modèles, chacune ayant ses avantages et ses inconvénients :

1. Élagage (Pruning)

- **Principe:** Supprimer les connexions ou les neurones les moins importants du réseau neuronal.
- **Méthodes:**
 - Élagage par magnitude : Suppression des poids ayant une valeur absolue inférieure à un certain seuil.
 - Élagage par importance : Suppression des connexions ayant un faible impact sur la sortie du modèle.
 - Élagage structuré : Suppression de groupes de neurones ou de canaux de convolution.

2. Quantification

- **Principe:** Réduire la précision numérique des poids et des activations du modèle.
- **Méthodes:**
 - Quantification uniforme : Tous les poids sont quantifiés sur le même nombre de bits.
 - Quantification non uniforme : Les poids sont quantifiés de manière adaptative en fonction de leur distribution.
 - Dithering : Ajout d'un bruit aléatoire pour réduire les erreurs de quantification.

3. Factorisation de matrice

- **Principe:** Décomposer les matrices de poids en produits de matrices de plus petites dimensions.
- **Méthodes:**
 - Décomposition en valeurs singulières (SVD)
 - Décomposition en tenseurs (Tensor Decomposition)

4. Knowledge distillation

- **Principe:** Entraîner un petit modèle (étudiant) à imiter les sorties d'un grand modèle (enseignant).
- **Méthodes:**
 - Distillation de la sortie : L'étudiant apprend à prédire les logits du modèle enseignant.
 - Distillation de la représentation intermédiaire : L'étudiant apprend à représenter les données de la même manière que le modèle enseignant.

5. Compression d'architecture

- **Principe:** Modifier l'architecture du modèle pour la rendre plus compacte.
- **Méthodes:**
 - Utilisation de réseaux neuronaux convolutifs plus petits (e.g., MobileNet, ShuffleNet)
 - Réduction du nombre de couches ou de canaux

Choisir la bonne technique

Le choix de la technique de compression dépend de plusieurs facteurs :

- **Tâche:** Certaines techniques sont mieux adaptées à certaines tâches.
- **Précision requise:** Le niveau de compression doit être équilibré avec la perte de précision acceptable.
- **Ressources disponibles:** Les techniques de compression peuvent nécessiter des ressources de calcul supplémentaires.

La compression de modèles est un domaine de recherche actif qui offre de nombreuses possibilités pour réduire la taille et améliorer l'efficacité des LLM. En combinant différentes techniques, il est possible de développer des modèles plus compacts et plus rapides, tout en préservant un niveau de performance élevé.?

3 – 4 – 7- classement des LLM

Les techniques de classement des LLM (Large Language Models) sont essentielles pour évaluer leurs performances et les comparer entre elles. Voici un aperçu des principales méthodes utilisées :

1. Benchmarks spécialisés:

- **GLUE (General Language Understanding Evaluation):** Évalue la compréhension générale du langage naturel sur neuf tâches différentes.
- **SuperGLUE:** Une version plus difficile de GLUE, conçue pour tester les limites des LLM.
- **C3 (Common Crawl Corpus):** Évalue la capacité des LLM à générer du texte cohérent et informatif.
- **MTEB (Machine Translation Evaluation Benchmark):** Évalue la qualité des traductions automatiques.
- **Hugging Face Open LLM Leaderboard:** Un classement en ligne qui regroupe les performances de nombreux LLM sur différents benchmarks.

2. Métriques de performance:

- **Accuracy:** Pourcentage de réponses correctes.
- **F1-score:** Moyenne harmonique de précision et de rappel.
- **BLEU (Bilingual Evaluation Understudy):** Mesure la qualité des traductions automatiques.
- **ROUGE (Recall-Oriented Understudy for Gisting Evaluation):** Mesure la qualité de la génération de texte.

- **Human evaluation:** Évaluation par des experts humains pour juger de la qualité et de la pertinence des réponses.

3. Techniques de comparaison:

- **Head-to-head comparison:** Comparaison directe des performances de différents LLM sur les mêmes benchmarks.
- **Meta-analyse:** Analyse de plusieurs études pour identifier les tendances générales et les facteurs qui influencent les performances.
- **Analyse de cas d'utilisation:** Évaluation des performances des LLM dans des scénarios réels d'utilisation.

4. Considérations supplémentaires:

- **Taille du modèle:** Les LLM plus grands ont généralement de meilleures performances, mais ils nécessitent également plus de ressources de calcul.
- **Données d'entraînement:** La qualité et la quantité des données utilisées pour entraîner un LLM ont un impact significatif sur ses performances.
- **Architecture du modèle:** L'architecture du modèle, telle que le type de réseau neuronal utilisé, peut également influencer ses performances.
- **Techniques de fine-tuning:** Le réglage fin du modèle sur des tâches spécifiques peut améliorer ses performances dans ces domaines.

En combinant ces techniques, il est possible d'obtenir une évaluation complète et objective des performances des LLM et de les comparer de manière significative.

3 – 4 – 8 - Techniques de Classement vs. Techniques d'Évaluation des LLM

Bien que les termes "classement" et "évaluation" soient souvent utilisés de manière interchangeable dans le contexte des LLM, ils désignent en réalité des concepts légèrement différents.

Technique d'Évaluation

Une **technique d'évaluation** vise à **mesurer la performance** d'un LLM sur une tâche spécifique ou un ensemble de tâches. Elle permet de quantifier la qualité des résultats générés par le modèle par rapport à un référentiel.

- **Objectif:** Évaluer les performances d'un modèle individuel.
- **Méthodes:**
 - **Métriques quantitatives:** BLEU, ROUGE, F1-score, perplexité, etc.
 - **Évaluations humaines:** Tâches de Turing, échelles de Likert, comparaisons par paires.
 - **Tests unitaires:** Pour vérifier des comportements spécifiques du modèle.

Exemple: Évaluer la capacité d'un LLM à traduire des textes de l'anglais vers le français en utilisant la métrique BLEU.

Technique de Classement

Une **technique de classement** vise à **comparer les performances** de plusieurs LLM entre eux. Elle permet d'établir un ordre hiérarchique en fonction de critères prédéfinis.

- **Objectif:** Comparer différents modèles et identifier le meilleur pour une tâche donnée.
- **Méthodes:**
 - **Benchmarks:** Ensembles de tâches standardisés pour évaluer les modèles (GLUE, SuperGLUE, SQuAD).
 - **Compétitions:** Événements où différents modèles s'affrontent sur des tâches spécifiques.
 - **Méta-évaluation:** Utilisation d'un modèle d'évaluation pour comparer les résultats de différents modèles.

Exemple: Classer différents modèles de génération de texte en fonction de leur capacité à générer des textes créatifs et cohérents.

Différences Clés

Caractéristique	Évaluation	Classement
Objectif	Mesurer la performance d'un modèle	Comparer les performances de plusieurs modèles
Focus	Modèle individuel	Ensemble de modèles
Méthodes	Métriques, évaluations humaines, tests unitaires	Benchmarks, compétitions, méta-évaluation

Pourquoi cette distinction est importante ?

- **Choix du modèle:** En comprenant la différence, vous pouvez choisir la technique la plus adaptée pour sélectionner le modèle le plus performant pour votre application.
- **Amélioration des modèles:** L'évaluation permet d'identifier les points faibles d'un modèle et de le faire évoluer.
- **Comparaison des avancées:** Le classement permet de suivre l'évolution des LLM au fil du temps et de comparer les performances de différentes architectures.

L'évaluation se concentre sur la performance individuelle d'un modèle, tandis que le classement vise à établir un ordre hiérarchique entre plusieurs modèles. Les deux sont complémentaires et essentielles pour le développement et l'utilisation des LLM.

3 - 2 - 2 - applications des LLM dans le secteur du marketing

3 – 2- 2 - 1 - Les LLM au cœur du marketing : de nouvelles perspectives

Les Grands Modèles de Langage (LLM) révolutionnent le secteur du marketing en offrant des outils puissants pour créer du contenu personnalisé, optimiser les campagnes et améliorer l'expérience client.

Applications spécifiques des LLM dans le marketing :

- **Création de contenu personnalisé :**

- **Rédaction publicitaire** : Les LLM peuvent générer des slogans accrocheurs, des descriptions de produits percutantes et des textes publicitaires adaptés à différents publics.
- **Personnalisation des e-mails** : Les LLM permettent de créer des e-mails marketing personnalisés en fonction des intérêts et du comportement de chaque client.
- **Blog et articles** : Les LLM peuvent générer des articles de blog, des communiqués de presse et d'autres contenus informatifs.
- **Optimisation des campagnes marketing** :
 - **Analyse des sentiments** : Les LLM peuvent analyser les commentaires des clients sur les réseaux sociaux et les forums pour mieux comprendre leurs opinions et leurs attentes.
 - **Segmentation de la clientèle** : Les LLM permettent de segmenter la clientèle en fonction de leurs intérêts et de leur comportement pour des campagnes plus ciblées.
 - **A/B testing** : Les LLM peuvent générer différentes versions de contenus pour tester leur efficacité et optimiser les campagnes.
- **Amélioration de l'expérience client** :
 - **Chatbots intelligents** : Les LLM permettent de créer des chatbots capables de mener des conversations naturelles et de répondre aux questions des clients en temps réel.
 - **Recommandations personnalisées** : Les LLM peuvent analyser les données clients pour recommander des produits ou des services adaptés à leurs besoins.
 - **Assistance virtuelle** : Les LLM peuvent fournir une assistance personnalisée aux clients tout au long de leur parcours d'achat.

Avantages pour les marketeurs :

- **Gain de temps** : L'automatisation de nombreuses tâches permet aux marketeurs de se concentrer sur des activités à plus forte valeur ajoutée.
- **Personnalisation accrue** : Les LLM permettent de créer des expériences marketing plus personnalisées et plus pertinentes.
- **Amélioration de la performance des campagnes** : Les LLM permettent d'optimiser les campagnes marketing et d'obtenir de meilleurs résultats.
- **Innovation** : Les LLM ouvrent de nouvelles perspectives pour le marketing, en permettant de créer des expériences immersives et interactives.

Exemples concrets :

- **Chatbot Sephora**: Sephora utilise un chatbot alimenté par un LLM pour aider les clients à trouver les produits qui leur conviennent le mieux.
- **Netflix**: Netflix utilise des LLM pour recommander des séries et des films personnalisés à chaque utilisateur.
- **Amazon**: Amazon utilise des LLM pour générer des descriptions de produits, personnaliser les recommandations et améliorer l'expérience de recherche.

Défis et limites :

- **Qualité des données** : La qualité des données utilisées pour entraîner les LLM est cruciale pour obtenir des résultats pertinents.

- **Biais algorithmiques** : Les LLM peuvent reproduire les biais présents dans les données d'entraînement.
- **Explicabilité** : Il peut être difficile d'expliquer comment un LLM arrive à une conclusion donnée.

Les LLM offrent des opportunités considérables pour le marketing, en permettant de créer des expériences plus personnalisées et plus efficaces. Cependant, leur utilisation nécessite une approche réfléchie et une attention particulière aux enjeux éthiques.

3 – 2 – 2 – 2 -Meilleures pratiques pour intégrer les LLM dans une stratégie marketing

L'intégration des Grands Modèles de Langage (LLM) dans une stratégie marketing offre des opportunités considérables, mais nécessite une approche méthodique et réfléchie. Voici quelques meilleures pratiques à suivre :

1. Définir des objectifs clairs et mesurables

- **Identifier les défis**: Quelles sont les problématiques marketing que vous souhaitez résoudre avec les LLM ? (personnalisation, création de contenu, etc.)
- **Fixer des KPI**: Définissez des indicateurs clés de performance (KPI) pour mesurer le succès de votre initiative (taux de clic, taux de conversion, satisfaction client, etc.).

2. Choisir les bons modèles

- **Évaluer les capacités**: Sélectionnez un LLM dont les capacités correspondent à vos besoins (génération de texte, traduction, analyse de sentiments, etc.).
- **Considérer la taille**: La taille du modèle influence sa puissance mais aussi ses coûts de calcul.
- **Tester différents modèles**: Effectuez des tests pour évaluer les performances de différents modèles sur vos données spécifiques.

3. Préparer des données de qualité

- **Collecter des données pertinentes**: Rassemblez des données de haute qualité sur vos clients, vos produits et votre marché.
- **Nettoyer les données**: Assurez-vous que les données sont propres, cohérentes et sans erreurs.
- **Anonymiser les données**: Protégez la vie privée de vos clients en anonymisant les données sensibles.

4. Intégrer les LLM dans vos outils existants

- **API**: Utilisez des API pour connecter les LLM à vos outils de marketing existants (CRM, CMS, etc.).
- **Customisation**: Adaptez les LLM à vos besoins spécifiques en les entraînant sur vos propres données.

5. Surveiller et évaluer les performances

- **Metriques clés:** Suivez de près les KPI que vous avez définis pour mesurer l'impact des LLM.
- **Itérations:** Ajustez régulièrement vos modèles et vos stratégies en fonction des résultats obtenus.

6. Gérer les risques

- **Biais algorithmiques:** Soyez conscient des biais potentiels des LLM et mettez en place des mesures pour les atténuer.
- **Éthique:** Assurez-vous que l'utilisation des LLM est conforme aux normes éthiques et légales.
- **Sécurité:** Protégez les données de vos clients et évitez les cyberattaques.

7. Collaborer avec les équipes internes

- **Impliquer les équipes:** Faites participer les équipes marketing, IT, juridique et commerciale à votre projet.
- **Communiquer:** Assurez une communication transparente sur les objectifs, les résultats et les défis rencontrés.

Exemples d'applications concrètes :

- **Création de contenu personnalisé:** Génération de descriptions de produits, d'e-mails personnalisés, de posts sur les réseaux sociaux.
- **Chatbots intelligents:** Mise en place de chatbots pour répondre aux questions des clients, fournir une assistance et proposer des recommandations produits.
- **Analyse de sentiments:** Analyse des commentaires clients pour améliorer les produits et services.
- **Segmentation de la clientèle:** Création de segments de clientèle plus précis pour des campagnes marketing ciblées.

L'intégration des LLM dans une stratégie marketing offre de nombreuses opportunités pour améliorer l'efficacité et la pertinence des campagnes. En suivant ces meilleures pratiques, vous pourrez tirer pleinement parti de cette technologie et renforcer votre position sur le marché.

3 – 2 – 2 – 3- Exemples concrets de campagnes marketing réussies

Les Grands Modèles de Langage (LLM) offrent des possibilités infinies en matière de marketing. Voici quelques exemples concrets de campagnes qui ont su tirer parti de ces technologies :

1. Personnalisation à grande échelle

- **E-mails hyper-personnalisés:** Des entreprises comme **Netflix** et **Amazon** utilisent des LLM pour générer des recommandations produits ou de contenus extrêmement personnalisés, en se basant sur l'historique de navigation et les préférences de chaque utilisateur.
- **Chatbots intelligents:** Des marques comme **Sephora** ont mis en place des chatbots capables de mener des conversations naturelles avec les clients, en leur proposant des

conseils beauté personnalisés en fonction de leurs caractéristiques physiques et de leurs préférences.

2. Création de contenu automatisée

- **Blogs et articles générés par IA:** Certains médias en ligne utilisent des LLM pour générer des articles de news ou des résumés d'actualité, ce qui permet de produire du contenu rapidement et à grande échelle.
- **Publicités dynamiques:** Les LLM peuvent générer des publicités personnalisées en temps réel, en fonction du contexte et du comportement de l'utilisateur.

3. Expériences client immersives

- **Réalité augmentée:** Des marques comme **IKEA** utilisent des LLM pour créer des expériences de réalité augmentée personnalisées, permettant aux clients de visualiser des meubles dans leur propre intérieur.
- **Jeux interactifs:** Les LLM peuvent être utilisés pour créer des jeux interactifs où les personnages répondent de manière naturelle aux actions du joueur.

4. Optimisation des moteurs de recherche (SEO)

- **Contenu optimisé:** Les LLM peuvent générer du contenu optimisé pour les moteurs de recherche, en identifiant les mots-clés pertinents et en structurant le contenu de manière à améliorer le référencement naturel.

5. Service client amélioré

- **Résolution de problèmes complexes:** Les LLM peuvent aider les agents du service client à résoudre des problèmes complexes en leur fournissant des informations pertinentes et en suggérant des solutions.

Cas d'étude : Chipotle

Chipotle a utilisé un LLM pour créer un chatbot sur TikTok qui permet aux utilisateurs de commander des burritos personnalisés en utilisant simplement des emojis. Cette campagne a été un énorme succès, démontrant comment les LLM peuvent être utilisés pour créer des expériences ludiques et engageantes.

les LLM offrent aux marketeurs des outils puissants pour créer des campagnes plus personnalisées, plus efficaces et plus engageantes. En automatisant certaines tâches et en permettant une meilleure compréhension des clients, les LLM contribuent à améliorer le retour sur investissement des campagnes marketing.

3 – 2 – 2 – 4 - Les défis spécifiques liés à l'intégration des LLM dans une stratégie marketing

L'intégration des Grands Modèles de Langage (LLM) dans une stratégie marketing, bien qu'extrêmement prometteuse, n'est pas sans défis. Voici quelques-uns des obstacles les plus courants :

1. Qualité et quantité des données

- **Données biaisées:** Les LLM apprennent des données existantes. Si ces données sont biaisées, le modèle le sera également. Il est crucial de s'assurer que les données utilisées pour entraîner le modèle sont représentatives et diversifiées.
- **Données manquantes:** Les LLM nécessitent de grandes quantités de données de haute qualité pour fonctionner efficacement. La collecte et le nettoyage de ces données peuvent être chronophages et coûteux.

2. Maîtrise technique

- **Complexité des modèles:** Les LLM sont des modèles complexes qui nécessitent une expertise technique pour être mis en œuvre et optimisés.
- **Infrastructure:** L'entraînement et le déploiement de LLM exigent une infrastructure informatique puissante et coûteuse.

3. Sécurité et confidentialité

- **Protection des données:** Les LLM manipulent de grandes quantités de données sensibles. Il est essentiel de mettre en place des mesures de sécurité robustes pour protéger ces données contre les accès non autorisés.
- **Conformité réglementaire:** Les entreprises doivent se conformer à des réglementations strictes en matière de protection des données, telles que le RGPD.

4. Explicabilité des résultats

- **Boîte noire:** Les LLM sont souvent considérés comme des "boîtes noires", car il est difficile d'expliquer exactement comment ils arrivent à leurs conclusions. Cette opacité peut poser des problèmes en matière de responsabilité et de confiance.

5. Coûts

- **Développement:** Le développement et la mise en œuvre de modèles LLM peuvent être coûteux, en particulier pour les petites et moyennes entreprises.
- **Maintenance:** Les LLM nécessitent une maintenance continue pour s'assurer qu'ils restent performants et à jour.

6. Biais algorithmiques

- **Reproduction de stéréotypes:** Les LLM peuvent reproduire les biais présents dans les données d'entraînement, ce qui peut conduire à des résultats discriminatoires ou offensants.

7. Adaptation au contexte

- **Nuances du langage:** Les LLM peuvent avoir du mal à comprendre les nuances du langage, les sarcasmes ou les expressions idiomatiques, ce qui peut entraîner des interprétations erronées.

8. Évolution rapide de la technologie

- **Obsolescence rapide:** Les LLM évoluent rapidement, ce qui signifie que les modèles peuvent devenir obsolètes rapidement.

L'intégration des LLM dans une stratégie marketing présente de nombreux défis. Cependant, en anticipant ces difficultés et en mettant en place les bonnes pratiques, les entreprises peuvent tirer pleinement parti de cette technologie pour améliorer leurs performances.

Chapitre 4

Outils et plateformes

pour faciliter l'utilisation des LLM

L'émergence des Grands Modèles de Langage (LLM) a suscité un engouement considérable, mais leur utilisation nécessite souvent une expertise technique poussée. Fort heureusement, de nombreux outils et plateformes ont été développés pour faciliter l'accès et l'utilisation de ces modèles, même pour les non-spécialistes.

4 – 1 - Plateformes Cloud et API

4 – 1 – 1- Amazon SageMaker

Amazon SageMaker est une plateforme complète pour le développement, l'entraînement, le déploiement et la gestion de modèles de machine learning, y compris les Grands Modèles de Langage (LLM). Elle offre une gamme d'outils et de services qui facilitent le processus de développement et de déploiement des LLM.

Principales fonctionnalités de SageMaker pour les LLM:

- **Studio:** Un environnement de développement intégré (IDE) basé sur Jupyter Notebook, permettant d'expérimenter et de développer des modèles de manière interactive.
- **Training:** Des instances de calcul haute performance pour entraîner des modèles de grande taille, avec la possibilité de choisir entre différents types d'instances et de frameworks (PyTorch, TensorFlow, etc.).
- **Inference:** Des endpoints pour déployer des modèles en production et les servir à des applications.
- **Pipeline:** Un outil pour créer et gérer des pipelines de machine learning, automatisant les tâches de prétraitement des données, d'entraînement, de déploiement et de monitoring.
- **Ground Truth:** Un service pour annoter et étiqueter des données, ce qui est essentiel pour l'entraînement des LLM.
- **Model Registry:** Un registre centralisé pour stocker, versionner et déployer des modèles.
- **SageMaker JumpStart:** Une bibliothèque de modèles pré-entraînés, y compris des LLM, que vous pouvez utiliser directement ou personnaliser.

Avantages de l'utilisation de SageMaker pour les LLM:

- **Intégration complète:** SageMaker offre une suite complète d'outils pour toutes les étapes du développement de LLM, ce qui simplifie le processus.
- **Scalabilité:** La plateforme est hautement scalable, permettant de gérer des modèles de grande taille et des volumes de données importants.
- **Gestion simplifiée:** SageMaker gère automatiquement de nombreuses tâches de gestion, telles que la configuration des instances de calcul, le suivi des performances et la sécurité.

- **Large choix de modèles:** SageMaker JumpStart propose une variété de modèles pré-entraînés, y compris des LLM de différentes tailles et spécialisations.

Exemple d'utilisation de SageMaker pour un LLM:

1. **Importation de données:** Importer un grand corpus de texte pour entraîner le LLM.
2. **Prétraitement des données:** Nettoyer et préparer les données pour l'entraînement.
3. **Choix du modèle:** Sélectionner un modèle de LLM pré-entraîné ou créer un modèle personnalisé.
4. **Entraînement:** Utiliser les instances de calcul de SageMaker pour entraîner le modèle sur les données préparées.
5. **Évaluation:** Évaluer les performances du modèle sur un jeu de données de test.
6. **Déploiement:** Déployer le modèle en tant qu'endpoint pour servir des prédictions.

SageMaker est un outil puissant pour le développement de LLM. Il offre une plateforme complète et intégrée, ainsi qu'une variété de fonctionnalités pour faciliter le processus de développement et de déploiement. Si vous envisagez de développer ou de déployer des LLM, SageMaker est une option à considérer sérieusement.

4 - 1 – 2 - Google AI Platform

Google AI Platform est une plateforme cloud complète conçue pour faciliter le développement, l'entraînement et le déploiement de modèles de machine learning, y compris les Grands Modèles de Langage (LLM). Elle offre une suite d'outils et de services qui permettent aux développeurs de créer des applications d'IA à la pointe de la technologie.

Fonctionnalités clés pour les LLM :

- **Vertex AI:** C'est le cœur de la plateforme pour les LLM. Il offre des fonctionnalités spécifiques pour l'entraînement, le réglage fin et le déploiement de modèles de langage.
- **Training:** Vous pouvez entraîner vos modèles sur de grandes quantités de données en utilisant des instances de calcul haute performance.
- **Vertex AI Workbench:** Un environnement de développement Jupyter Notebook entièrement géré, idéal pour l'expérimentation et le développement itératif.
- **Custom Training:** Pour une flexibilité maximale, vous pouvez utiliser votre propre code d'entraînement et vos frameworks préférés (TensorFlow, PyTorch).
- **Vertex AI Prediction:** Déployez vos modèles en tant que services web pour effectuer des prédictions en temps réel.
- **AutoML:** Pour ceux qui souhaitent créer des modèles sans avoir à écrire de code, AutoML propose des fonctionnalités d'automatisation pour la construction de modèles de langage.
- **PaLM 2:** Google propose sa propre famille de modèles de langage, PaLM 2, qui peut être fine-tuné et utilisé sur la plateforme.

Avantages de Google AI Platform :

- **Intégration avec d'autres services Google:** La plateforme s'intègre facilement avec d'autres services Google Cloud, tels que BigQuery pour le stockage de données et Cloud Storage pour le stockage d'objets.
- **Scalabilité:** Vous pouvez facilement scaler vos ressources en fonction de vos besoins, ce qui est essentiel pour l'entraînement de modèles de grande taille.
- **Performance:** Les infrastructures de Google offrent des performances élevées, ce qui est crucial pour les applications en temps réel.
- **Communauté et support:** Google fournit une communauté active de développeurs et une documentation complète pour vous aider à démarrer.

Cas d'utilisation :

- **Création de chatbots intelligents:** Développez des chatbots capables de mener des conversations naturelles et de fournir des réponses pertinentes.
- **Génération de texte créatif:** Créez du contenu unique et engageant, comme des articles de blog, des scripts ou des poèmes.
- **Traduction automatique:** Développez des systèmes de traduction de haute qualité pour de multiples langues.
- **Résumé de texte:** Résumez de longs documents en quelques phrases.

Google AI Platform offre un environnement complet et puissant pour le développement de LLM. Que vous soyez un chercheur, un développeur ou une entreprise, cette plateforme vous fournit les outils nécessaires pour créer des applications d'IA de pointe.

4 – 1 – 3 - Microsoft Azure

Microsoft Azure offre une suite complète d'outils et de services pour le développement, l'entraînement et le déploiement de modèles de machine learning, y compris les Grands Modèles de Langage (LLM).

Fonctionnalités clés pour les LLM :

- **Azure Machine Learning:** Un environnement de développement intégré (IDE) pour créer, entraîner et déployer des modèles de machine learning.
- **Azure Cognitive Services:** Une collection d'API pré-entraînées, y compris des services de langage naturel comme Azure Text Analytics et Azure Translator.
- **Azure Databricks:** Une plateforme de traitement de données distribuées pour préparer et gérer les données utilisées pour entraîner les LLM.
- **Azure Kubernetes Service (AKS):** Une plateforme pour déployer et gérer des conteneurs, ce qui est utile pour déployer des modèles de LLM en production.

Avantages de l'utilisation d'Azure pour les LLM :

- **Intégration avec d'autres services Azure:** Azure offre une suite complète de services pour le développement d'applications, ce qui facilite l'intégration des LLM dans des solutions plus larges.
- **Scalabilité:** Azure peut s'adapter à vos besoins en matière de ressources de calcul, ce qui est important pour l'entraînement et le déploiement de LLM.
- **Sécurité:** Azure offre des fonctionnalités de sécurité robustes pour protéger vos données et vos modèles.

- **Support pour les frameworks populaires:** Azure prend en charge les frameworks de deep learning les plus populaires, comme TensorFlow et PyTorch.

Cas d'utilisation :

- **Création de chatbots intelligents:** Développez des chatbots capables de mener des conversations naturelles et de fournir des réponses pertinentes.
- **Génération de texte créatif:** Créez du contenu unique et engageant, comme des articles de blog, des scripts ou des poèmes.
- **Traduction automatique:** Développez des systèmes de traduction de haute qualité pour de multiples langues.
- **Résumé de texte:** Résumez de longs documents en quelques phrases.

Exemple : Azure OpenAI Service

Azure OpenAI Service est une offre spécifique pour accéder aux modèles de langage d'OpenAI, y compris GPT-3, directement depuis Azure. Cela simplifie l'intégration de ces modèles dans vos applications.

Microsoft Azure offre une plateforme puissante et flexible pour le développement de LLM. Elle offre une suite complète d'outils et de services, une intégration avec d'autres services Azure, et une sécurité robuste. Si vous envisagez de développer ou de déployer des LLM, Azure est une option à considérer sérieusement.

4 – 1 – 4 - Comparaison des plateformes

. 1 - Offres spécifiques pour les LLM

- **AWS:**
 - **Amazon SageMaker:** Une plateforme complète pour l'entraînement, le déploiement et la gestion de modèles de machine learning, y compris les LLM.
 - **Amazon Bedrock:** Un service qui permet d'accéder à des modèles de fondation, tels que ceux d'Anthropic et Stability AI, directement depuis AWS.
- **Google:**
 - **Vertex AI:** Une plateforme dédiée à l'IA, offrant des fonctionnalités spécifiques pour les LLM, comme l'entraînement, le réglage fin et le déploiement.
 - **PaLM 2:** Google propose son propre modèle de langage de grande taille, PaLM 2, qui peut être utilisé sur Vertex AI.
 - **Google Colaboratory:** Bien qu'il ne soit pas spécifiquement conçu pour les LLM, Colab offre un environnement de développement en ligne gratuit et puissant, idéal pour expérimenter avec des modèles de petite et moyenne taille. Il s'intègre bien avec TensorFlow et Keras, deux frameworks populaires pour l'apprentissage profond.
- **Microsoft Azure:**
 - **Azure Machine Learning:** Une plateforme générale pour le machine learning, avec des fonctionnalités pour les LLM.
 - **Azure OpenAI Service:** Une offre spécifique pour accéder aux modèles d'OpenAI, comme GPT-3, directement depuis Azure.

2. Intégration avec d'autres services

- **AWS:** Intégration profonde avec d'autres services AWS, tels que S3 pour le stockage de données, EC2 pour les instances de calcul et Lambda pour les fonctions sans serveur.
- **Google:** Intégration avec d'autres services Google Cloud, comme BigQuery pour l'analyse de données et Cloud Storage pour le stockage d'objets.
- **Microsoft Azure:** Intégration avec d'autres services Azure, tels que Azure Data Factory pour l'ingestion de données et Azure Cosmos DB pour les bases de données NoSQL.

3. Modèles pré-entraînés

- **AWS:** Propose des modèles pré-entraînés à travers SageMaker JumpStart, ainsi que l'accès à des modèles de fondation via Bedrock.
- **Google:** Propose PaLM 2 comme modèle pré-entraîné, ainsi que d'autres modèles disponibles sur Vertex AI.
- **Microsoft Azure:** Propose des modèles pré-entraînés à travers Azure Machine Learning et Azure OpenAI Service.

Tableau comparatif

Feature	AWS	Google	Microsoft Azure
LLM-specific offerings	SageMaker, Bedrock	Vertex AI, PaLM 2	Azure Machine Learning, Azure OpenAI Service
Integration with other services	Strong	Strong	Strong
Pre-trained models	SageMaker JumpStart, Bedrock	PaLM 2, others	Azure Machine Learning, Azure OpenAI Service
Cost	Varies	Varies	Varies
Ease of use	Good	Good	Good

4 – 2 – plateformes spécialisées

4 – 2 – 1 - Hugging Face

Hugging Face est une plateforme de référence pour les modèles de transformation de langage (LLM). Elle offre une vaste bibliothèque de modèles pré-entraînés, des outils pour les personnaliser et les déployer, ainsi que des fonctionnalités de collaboration et de partage.

Principales fonctionnalités de Hugging Face:

- **Bibliothèque de modèles:** Une collection massive de modèles de transformation de langage, couvrant une variété de tâches telles que la génération de texte, la traduction automatique, la réponse à des questions et la classification de texte.
- **Transformers:** Une bibliothèque de code open-source qui simplifie la création et l'entraînement de modèles de transformation.

- **Hugging Face Hub:** Une plateforme de partage de modèles et de jeux de données, permettant de collaborer avec d'autres développeurs et de réutiliser des modèles existants.
- **Spaces:** Un outil pour déployer et partager des applications basées sur des LLM.
- **Training:** Des fonctionnalités pour entraîner vos propres modèles de LLM sur la plateforme.
- **Inference:** Des API pour utiliser des modèles pré-entraînés ou personnalisés dans vos applications.

Avantages de l'utilisation de Hugging Face:

- **Large choix de modèles:** Hugging Face propose une variété de modèles pré-entraînés, ce qui vous permet de trouver le modèle le plus adapté à votre tâche.
- **Facilité d'utilisation:** La plateforme est conçue pour être accessible aux développeurs de tous niveaux, avec une documentation complète et des outils intuitifs.
- **Communauté active:** Hugging Face dispose d'une grande communauté de développeurs qui partagent leurs modèles, leurs connaissances et leur expertise.
- **Flexibilité:** Vous pouvez utiliser Hugging Face pour entraîner vos propres modèles ou utiliser des modèles pré-entraînés.
- **Open-source:** La plateforme est open-source, ce qui vous donne un contrôle total sur votre code et vos modèles.

Cas d'utilisation:

- **Génération de texte:** Créez du contenu unique et engageant, comme des articles de blog, des scripts ou des poèmes.
- **Traduction automatique:** Développez des systèmes de traduction de haute qualité pour de multiples langues.
- **Réponse à des questions:** Créez des chatbots ou des assistants virtuels capables de répondre à des questions de manière informative et pertinente.
- **Classification de texte:** Classez des textes en fonction de catégories prédéfinies, telles que spam ou non-spam, positif ou négatif.

Hugging Face est une plateforme puissante et flexible pour le développement de LLM.

Elle offre une variété de fonctionnalités, une communauté active et une grande sélection de modèles pré-entraînés. Si vous cherchez une plateforme pour développer ou utiliser des LLM, Hugging Face est une excellente option à considérer.

4 – 2 – 2 – OpenAI

OpenAI est une entreprise de recherche en intelligence artificielle qui a joué un rôle déterminant dans le développement et la popularisation des Grands Modèles de Langage (LLM). Bien qu'elle ne propose pas une plateforme aussi complète que les géants du cloud (AWS, Google, Microsoft), OpenAI offre un accès direct à ses modèles de pointe via une API simple d'utilisation.

Les atouts d'OpenAI

- **Modèles de pointe:** OpenAI est à l'origine de modèles comme GPT-3 et GPT-4, reconnus pour leurs capacités exceptionnelles en génération de texte, traduction, et compréhension du langage naturel.
- **API intuitive:** L'API OpenAI permet aux développeurs d'intégrer facilement ces modèles dans leurs applications, sans avoir à gérer l'infrastructure sous-jacente.
- **Focus sur la recherche:** OpenAI est constamment à la pointe de la recherche en IA, ce qui garantit que ses modèles sont parmi les plus performants du marché.

Les limitations d'OpenAI

- **Moins de fonctionnalités:** Par rapport aux plateformes cloud, OpenAI offre moins de fonctionnalités pour personnaliser et entraîner les modèles.
- **Coût:** L'utilisation de l'API OpenAI peut devenir coûteuse, surtout pour les applications à grande échelle.
- **Dépendance:** En utilisant l'API OpenAI, vous êtes dépendant des services d'OpenAI, ce qui peut limiter votre flexibilité.

Cas d'utilisation

- **Chatbots:** Créer des chatbots capables de mener des conversations naturelles et de fournir des réponses informatives.
- **Génération de contenu:** Générer du texte créatif, comme des articles, des scripts, ou des poèmes.
- **Traduction automatique:** Traduire des textes d'une langue à une autre.
- **Résumé de texte:** Réduire de longs textes en résumés concis.

OpenAI est une excellente option pour les développeurs qui souhaitent rapidement intégrer des LLM de pointe dans leurs applications. Cependant, si vous avez besoin de plus de flexibilité, de personnalisation et de fonctionnalités avancées, les plateformes cloud comme AWS, Google ou Microsoft Azure peuvent être plus adaptées.

4 - 2-- 3 Klu.ai - <https://klu.ai/>

Klu.ai est une plateforme innovante qui se positionne comme un outil de premier choix pour les développeurs et les entreprises cherchant à créer et à déployer des applications basées sur les Grands Modèles de Langage (LLM). En offrant un ensemble de fonctionnalités complètes, Klu.ai simplifie considérablement le processus de développement, de déploiement et d'optimisation de ces applications.

Que propose Klu.ai ?

- **Conception d'applications:** Klu.ai fournit un environnement de développement intuitif permettant de concevoir des applications personnalisées en utilisant des LLM pré-entraînés ou en créant des modèles sur mesure.
- **Déploiement rapide:** La plateforme facilite le déploiement des applications dans le cloud, permettant ainsi de mettre rapidement les solutions à disposition des utilisateurs.
- **Optimisation continue:** Klu.ai offre un ensemble d'outils pour évaluer, améliorer et affiner les performances des modèles, garantissant ainsi des résultats optimaux.

- **Intégration facile:** La plateforme s'intègre facilement avec d'autres outils et services, facilitant ainsi l'intégration des applications dans des systèmes existants.

Les principaux avantages de Klu.ai :

- **Réduction du time-to-market:** Grâce à son interface intuitive et à ses fonctionnalités complètes, Klu.ai accélère considérablement le développement d'applications basées sur les LLM.
- **Flexibilité:** La plateforme offre une grande flexibilité pour personnaliser les modèles et les adapter à des besoins spécifiques.
- **Scalabilité:** Klu.ai permet de gérer des charges de travail importantes et de faire évoluer les applications en fonction des besoins.
- **Simplicité d'utilisation:** L'interface utilisateur de Klu.ai est conçue pour être intuitive, même pour les utilisateurs n'ayant pas de connaissances approfondies en matière de machine learning.

Les cas d'utilisation de Klu.ai :

- **Chatbots:** Création de chatbots intelligents capables de mener des conversations naturelles et de résoudre les problèmes des utilisateurs.
- **Assistants virtuels:** Développement d'assistants virtuels personnalisés pour les entreprises.
- **Génération de contenu:** Production automatisée de contenu, tel que des articles de blog, des descriptions de produits ou des scripts.
- **Traduction automatique:** Création de systèmes de traduction automatique de haute qualité.

Klu.ai est une plateforme complète qui permet aux développeurs et aux entreprises de tirer pleinement parti du potentiel des LLM. En simplifiant le développement, le déploiement et l'optimisation de ces modèles, Klu.ai ouvre de nouvelles perspectives pour l'innovation et la transformation numérique.

4 – 2 – 4 – **Replicate** - <https://replicate.com/>

Replicate est une plateforme de développement et de déploiement de modèles de machine learning, y compris les Grands Modèles de Langage (LLM). Elle offre une solution complète pour créer, entraîner, déployer et gérer des modèles de manière efficace.

Principales fonctionnalités de Replicate:

- **Déploiement rapide:** Replicate permet de déployer des modèles de machine learning en quelques clics, sans nécessiter de compétences approfondies en infrastructure.
- **Gestion de versions:** Vous pouvez facilement gérer différentes versions de vos modèles et revenir à des versions précédentes si nécessaire.
- **Intégration API:** Replicate fournit des API RESTful pour intégrer vos modèles dans vos applications.
- **Marketplace de modèles:** La plateforme dispose d'une marketplace où vous pouvez trouver et utiliser des modèles pré-entraînés créés par d'autres utilisateurs.

- **Collaboration:** Replicate facilite la collaboration entre équipes en permettant de partager et de gérer des modèles de manière centralisée.

Avantages de Replicate:

- **Simplicité d'utilisation:** La plateforme est conçue pour être accessible à un large public, même aux utilisateurs sans connaissances approfondies en machine learning.
- **Flexibilité:** Replicate prend en charge une variété de frameworks et de langages de programmation.
- **Scalabilité:** La plateforme peut gérer des charges de travail importantes et évoluer en fonction de vos besoins.
- **Intégration avec d'autres outils:** Replicate s'intègre facilement avec d'autres outils et services, tels que GitHub, Slack et Datadog.

Cas d'utilisation de Replicate:

- **Développement de modèles personnalisés:** Créez et entraînez vos propres modèles de machine learning pour répondre à des besoins spécifiques.
- **Déploiement rapide de prototypes:** Testez rapidement de nouveaux modèles et idées sans avoir à gérer l'infrastructure sous-jacente.
- **Intégration de modèles dans des applications:** Intégrez des modèles de machine learning dans vos applications web, mobiles ou desktop.
- **Collaboration entre équipes:** Facilitez la collaboration entre équipes de développement et de data science.

4 – 2 – 5 – Tensor RT-LLM –(Nvidia)

TensorRT-LLM est un framework de déploiement de modèles de langage de grande taille (LLM) développé par NVIDIA. Il est conçu pour optimiser les performances des LLM sur les GPU NVIDIA, ce qui les rend plus rapides et plus efficaces pour les applications en temps réel.

Fonctionnalités clés de TensorRT-LLM:

- **Optimisation pour GPU:** TensorRT-LLM utilise des techniques d'optimisation spécifiques aux GPU pour accélérer l'inférence des LLM.
- **Support de plusieurs frameworks:** Il prend en charge plusieurs frameworks populaires pour l'entraînement et le déploiement des LLM, tels que PyTorch et TensorFlow.
- **Flexibilité:** TensorRT-LLM offre une grande flexibilité pour personnaliser le déploiement des LLM en fonction des besoins spécifiques de l'application.
- **Intégration avec d'autres outils:** Il s'intègre facilement avec d'autres outils de la suite NVIDIA, tels que CUDA et cuDNN, pour un déploiement complet et optimisé.

Avantages de l'utilisation de TensorRT-LLM:

- **Performances améliorées:** Les LLM déployés avec TensorRT-LLM peuvent être jusqu'à 10 fois plus rapides que lorsqu'ils sont exécutés sur un CPU.
- **Réduction de la latence:** TensorRT-LLM permet de réduire la latence des réponses des LLM, ce qui est crucial pour les applications en temps réel.

- **Efficacité énergétique:** Les optimisations de TensorRT-LLM peuvent aider à réduire la consommation d'énergie des LLM.
- **Facilité de déploiement:** TensorRT-LLM fournit des outils et des ressources pour faciliter le déploiement des LLM sur différentes plateformes.

TensorRT-LLM est un outil puissant pour déployer des LLM sur des GPU NVIDIA. Il offre des performances améliorées, une réduction de la latence et une efficacité énergétique accrue. Si vous recherchez une solution pour déployer des LLM de manière optimale, TensorRT-LLM est un excellent choix.

4 – 2 – 6 – TGI

TGI (Transformer Generative Intelligence) est un framework de développement de modèles de langage de grande taille (LLM) développé par l'équipe de recherche de Google AI. Il est conçu pour faciliter la création et le déploiement de LLM de haute qualité, en fournissant une plateforme unifiée pour l'entraînement, l'évaluation et l'utilisation de ces modèles.

Fonctionnalités clés de TGI:

- **Bibliothèque de composants modulaires:** TGI fournit une bibliothèque de composants modulaires qui peuvent être combinés pour créer différents types de LLM, tels que des modèles de séquence à séquence, des modèles de génération de texte et des modèles de réponse à des questions.
- **Optimisation pour GPU:** TGI est optimisé pour les GPU, ce qui permet d'accélérer considérablement le processus d'entraînement et d'inférence des LLM.
- **Intégration avec TensorFlow:** TGI est basé sur TensorFlow, ce qui le rend compatible avec l'écosystème TensorFlow et facilite son utilisation pour les développeurs familiarisés avec ce framework.
- **Outils d'évaluation:** TGI fournit des outils pour évaluer les performances des LLM sur différentes tâches, tels que la génération de texte, la traduction automatique et la réponse à des questions.
- **Déploiement facile:** TGI facilite le déploiement des LLM dans des environnements de production, en fournissant des outils pour la gestion des modèles et l'intégration avec des applications.

Avantages de l'utilisation de TGI:

- **Productivité accrue:** TGI permet de développer et de déployer des LLM plus rapidement et plus efficacement grâce à sa bibliothèque de composants modulaires et à son optimisation pour les GPU.
- **Qualité des modèles:** TGI fournit des outils pour évaluer la qualité des LLM, ce qui permet de créer des modèles plus performants.
- **Flexibilité:** TGI est très flexible et peut être utilisé pour créer différents types de LLM, adaptés à différents besoins.
- **Intégration avec TensorFlow:** TGI s'intègre facilement avec l'écosystème TensorFlow, ce qui le rend accessible aux développeurs familiarisés avec ce framework.

Cas d'utilisation de TGI:

- **Recherche sur l'IA:** TGI est utilisé par les chercheurs pour développer de nouveaux types de LLM et explorer leurs applications potentielles.
- **Développement de produits:** Les entreprises peuvent utiliser TGI pour créer des produits basés sur l'IA, tels que des chatbots, des assistants virtuels et des outils de génération de contenu.
- **Éducation:** TGI peut être utilisé pour enseigner les concepts de l'apprentissage automatique et du traitement du langage naturel.

TGI est un framework puissant et flexible pour le développement et le déploiement de LLM. Il offre une variété de fonctionnalités pour faciliter la création de modèles de haute qualité et accélérer le processus de développement. Si vous recherchez un outil pour créer et utiliser des LLM, TGI est une excellente option à considérer.

4 – 2 – 7– Autres plateformes

- **Kaggle:** Une autre plateforme populaire pour les data scientists et les machine learners, Kaggle propose des compétitions, des datasets et des notebooks pour expérimenter avec les LLM.
- **Paperspace:** Cette plateforme cloud spécialisée dans l'apprentissage profond offre des instances GPU puissantes et personnalisables, idéales pour entraîner de grands modèles. Elle propose également une interface utilisateur conviviale pour gérer les expériences.

4 – 3 - Frameworks et bibliothèques

4 – 3 – 1 -PyTorch

PyTorch est une bibliothèque Python de premier plan pour l'apprentissage profond, très populaire dans la communauté de la recherche et du développement en intelligence artificielle. Elle offre une flexibilité exceptionnelle, ce qui en fait un outil de choix pour la construction et la personnalisation de Grands Modèles de Langage (LLM).

Pourquoi choisir PyTorch pour les LLM ?

- **Flexibilité:** PyTorch permet une grande liberté dans la définition et la manipulation des modèles. Cela est particulièrement utile pour les LLM, qui peuvent être très complexes et nécessiter des architectures personnalisées.
- **Dynamique:** PyTorch permet de modifier le graphe de calcul à la volée, ce qui est idéal pour les tâches qui nécessitent une grande flexibilité, comme la génération de texte ou la traduction automatique.
- **Communauté active:** PyTorch bénéficie d'une communauté très active, ce qui signifie que vous trouverez de nombreux tutoriels, exemples de code et des réponses à vos questions.
- **Intégration avec d'autres outils:** PyTorch s'intègre facilement avec d'autres outils et bibliothèques populaires, comme TensorFlow, scikit-learn et Hugging Face Transformers.

Comment PyTorch est utilisé pour les LLM ?

- **Création de modèles:** PyTorch vous permet de définir l'architecture de votre LLM, en spécifiant les couches, les connexions et les paramètres.
- **Entraînement:** Vous pouvez entraîner votre modèle sur de vastes quantités de données textuelles en utilisant les algorithmes d'optimisation et de rétropropagation fournis par PyTorch.
- **Évaluation:** PyTorch vous permet d'évaluer les performances de votre modèle sur des tâches spécifiques, comme la génération de texte ou la réponse à des questions.
- **Déploiement:** Vous pouvez déployer votre modèle dans une application ou un service en utilisant des outils comme TorchScript ou TorchServe.

Exemples d'utilisation

- **Hugging Face Transformers:** Cette bibliothèque, construite sur PyTorch, fournit une interface simple pour utiliser et personnaliser de nombreux modèles de langage pré-entraînés, tels que BERT, GPT et T5.
- **Recherche:** PyTorch est largement utilisé dans la communauté de la recherche pour développer de nouveaux modèles de langage et explorer de nouvelles architectures.
- **Applications industrielles:** PyTorch est utilisé dans de nombreuses applications industrielles, telles que les chatbots, la traduction automatique et la génération de contenu.

PyTorch est un outil puissant et flexible pour la construction et la personnalisation de LLM. Il offre un excellent compromis entre flexibilité et facilité d'utilisation, ce qui en fait un choix populaire parmi les chercheurs et les développeurs.

4 – 3 – 2 – TensorFlow

TensorFlow est une autre bibliothèque de premier plan pour l'apprentissage profond, tout comme PyTorch. Elle est particulièrement appréciée pour sa stabilité, sa production et sa grande communauté. Bien qu'elle puisse sembler moins flexible que PyTorch pour certaines opérations spécifiques, TensorFlow offre des outils et des fonctionnalités très robustes pour la construction et le déploiement de Grands Modèles de Langage (LLM).

Pourquoi choisir TensorFlow pour les LLM ?

- **Stabilité et maturité:** TensorFlow est une bibliothèque plus mature que PyTorch, avec une API plus stable et une communauté plus large.
- **Production:** TensorFlow est particulièrement bien adapté pour le déploiement de modèles en production, grâce à des outils comme TensorFlow Serving.
- **Grande communauté:** Une communauté importante signifie une abondance de ressources, de tutoriels et de solutions aux problèmes courants.
- **Keras:** Keras, une API de haut niveau construite sur TensorFlow, facilite grandement la création de modèles, y compris les LLM.

Comment TensorFlow est utilisé pour les LLM ?

- **Création de modèles:** TensorFlow permet de définir des architectures de modèles complexes, y compris les architectures spécifiques aux LLM comme les Transformers.
- **Entraînement:** TensorFlow offre des outils efficaces pour entraîner des modèles sur de grandes quantités de données, avec des fonctionnalités comme le parallélisme de données et la distribution de l'entraînement.
- **Évaluation:** TensorFlow permet d'évaluer les performances des modèles sur des tâches spécifiques, comme la génération de texte ou la traduction automatique.
- **Déploiement:** TensorFlow Serving permet de déployer des modèles en production et de les servir à travers une API REST.

Exemples d'utilisation

- **BERT:** Le modèle BERT, développé par Google, a été initialement implémenté en utilisant TensorFlow.
- **GPT:** Bien que les modèles GPT soient souvent associés à PyTorch, ils peuvent également être implémentés en TensorFlow.
- **Applications industrielles:** TensorFlow est utilisé dans de nombreuses applications industrielles, telles que la recherche d'informations, la recommandation de produits et la génération de contenu.

TensorFlow vs PyTorch : Lequel choisir ?

Le choix entre TensorFlow et PyTorch dépend souvent des préférences personnelles et des besoins spécifiques du projet. TensorFlow est généralement préféré pour les projets de production et les équipes qui privilégient la stabilité et la maturité, tandis que PyTorch est souvent choisi pour la recherche et les projets qui nécessitent une grande flexibilité.

4 – 3 – 3 – Hugging Face Transformers

Hugging Face Transformers est une bibliothèque Python devenue incontournable pour les chercheurs et développeurs travaillant sur les modèles de langage. Elle fournit une interface simple et unifiée pour accéder à une multitude de modèles pré-entraînés, ainsi que pour entraîner et personnaliser vos propres modèles.

Pourquoi utiliser Hugging Face Transformers ?

- **Large choix de modèles:** La bibliothèque propose une vaste collection de modèles de pointe, allant des modèles de langage classiques comme BERT et GPT aux modèles plus récents et spécialisés.
- **Facilité d'utilisation:** L'API est intuitive et bien documentée, ce qui facilite grandement la prise en main et l'utilisation des modèles.
- **Flexibilité:** Transformers permet de personnaliser les modèles pré-entraînés pour des tâches spécifiques, et de créer de nouveaux modèles à partir de zéro.
- **Communauté active:** La communauté autour de Hugging Face est très dynamique, ce qui signifie que vous trouverez de nombreuses ressources, tutoriels et exemples de code en ligne.
- **Intégration avec d'autres outils:** Transformers s'intègre facilement avec d'autres outils et bibliothèques populaires, comme PyTorch, TensorFlow et JAX.

Que peut-on faire avec Hugging Face Transformers ?

- **Traitement du langage naturel (NLP):**
 - **Classification de texte:** Déterminer la catégorie d'un texte (spam, sentiment, etc.)
 - **Reconnaissance d'entités nommées:** Identifier les entités nommées dans un texte (personnes, organisations, lieux, etc.)
 - **Question-réponse:** Répondre à des questions posées dans un langage naturel.
 - **Résumé de texte:** Réduire de longs textes en résumés concis.
 - **Traduction automatique:** Traduire des textes d'une langue à une autre.
 - **Génération de texte:** Créer du texte original, comme des articles, des poèmes ou du code.
- **Vision par ordinateur:**
 - **Classification d'images:** Identifier les objets présents dans une image.
 - **Génération d'images:** Créer de nouvelles images à partir de descriptions textuelles.
- **Audio:**
 - **Reconnaissance vocale:** Transformer de l'audio en texte.
 - **Synthèse vocale:** Générer de la parole à partir de texte.

Hugging Face Transformers est une bibliothèque incontournable pour tous ceux qui travaillent avec les modèles de langage. Elle offre une interface simple, une grande variété de modèles et une communauté active. Que vous soyez chercheur ou développeur, Transformers vous permettra d'explorer les possibilités offertes par les modèles de langage de manière efficace.

4 – 3 – 4 – Longchain

LangChain est un framework Python open-source qui a pour objectif de faciliter la création d'applications basées sur les grands modèles de langage (LLM). Il offre une structure modulaire et flexible pour connecter les LLM à des sources de données externes, ce qui permet de créer des applications plus intelligentes et contextuelles.

Pourquoi utiliser LangChain ?

- **Modularité:** LangChain décompose les applications LLM en composants réutilisables, tels que les chaînes de traitement, les modules de mémoire et les agents.
- **Flexibilité:** Le framework permet de combiner différents LLM, sources de données et outils pour créer des applications personnalisées.
- **Facilité d'utilisation:** LangChain fournit une API intuitive pour interagir avec les LLM et les autres composants de l'application.
- **Extensibilité:** Il est facile d'étendre LangChain avec de nouveaux modules et fonctionnalités.

Les principaux composants de LangChain

- **Chaînes de traitement:** Des séquences d'étapes qui permettent de transformer une entrée en une sortie, en utilisant des LLM et d'autres outils.

- **Modules de mémoire:** Des composants qui permettent aux LLM de se souvenir d'informations passées et de les utiliser pour générer des réponses plus contextuelles.
- **Agents:** Des systèmes autonomes capables de prendre des décisions et d'exécuter des actions en utilisant les LLM.

Cas d'utilisation de LangChain

- **Chatbots:** Créer des chatbots capables de mener des conversations naturelles et de fournir des réponses pertinentes à partir de sources de données externes.
- **Recherche d'informations:** Développer des systèmes de recherche qui peuvent trouver des informations spécifiques dans de grandes quantités de texte.
- **Génération de contenu:** Créer du contenu personnalisé, comme des articles, des rapports ou des e-mails.
- **Automatisation de tâches:** Automatiser des tâches répétitives en utilisant les LLM pour prendre des décisions.

4 – 3 – 5 – bibliothèque académique : vLLM

vLLM est une bibliothèque open-source conçue pour optimiser le processus d'inférence et de service des grands modèles de langage (LLM). En d'autres termes, elle permet d'exécuter ces modèles de manière plus rapide et plus efficace, ce qui est crucial pour de nombreuses applications, telles que les chatbots, la traduction automatique ou la génération de contenu.

Pourquoi vLLM ?

- **Performances accrues:** vLLM est conçu pour offrir des débits nettement supérieurs à ceux des bibliothèques existantes. Il repousse les limites en matière de débit de service des LLM, ce qui le rend idéal pour les applications nécessitant des réponses rapides.
- **Efficacité mémoire:** Grâce à des techniques d'optimisation avancées, vLLM permet de réduire considérablement la consommation mémoire, permettant ainsi de déployer des modèles plus grands sur des machines moins puissantes.
- **Flexibilité:** vLLM est compatible avec de nombreux modèles populaires et offre une grande flexibilité dans la configuration et la personnalisation.
- **Facilité d'utilisation:** vLLM est conçu pour être facile à utiliser, même pour les utilisateurs n'ayant pas une expertise approfondie en matière d'apprentissage automatique.

Fonctionnalités clés de vLLM

- **PagedAttention:** Cette technique innovante permet de gérer efficacement la mémoire lors du calcul de l'attention, ce qui est particulièrement important pour les grands modèles.
- **Batching continu:** vLLM regroupe les requêtes entrantes en lots pour optimiser l'utilisation du GPU et améliorer les performances.
- **Exécution rapide:** vLLM utilise des graphes CUDA/HIP pour accélérer l'exécution des modèles.
- **Quantization:** vLLM supporte différentes techniques de quantification pour réduire la taille des modèles et accélérer l'inférence.

- **Intégration avec Hugging Face:** vLLM s'intègre facilement avec les modèles Hugging Face, ce qui facilite son utilisation.

Cas d'utilisation

- **Déploiement de modèles de production:** vLLM est idéal pour déployer des LLM dans des environnements de production où les performances et l'efficacité sont essentielles.
- **Recherche:** vLLM peut être utilisé pour expérimenter avec de nouveaux modèles et architectures.
- **Éducation:** vLLM peut être utilisé pour enseigner les concepts de base de l'apprentissage automatique et du traitement du langage naturel.

Comment démarrer avec vLLM ?

La documentation officielle de vLLM fournit des tutoriels détaillés pour vous aider à démarrer rapidement : <https://docs.vllm.ai/>

vLLM est une bibliothèque open-source puissante et flexible pour le déploiement de LLM. Si vous cherchez à accélérer l'inférence de vos modèles et à réduire les coûts, vLLM est une solution à considérer sérieusement.

4 – 3 – 6 - Outils et bibliothèques pour la tokenisation

La tokenisation étant une étape fondamentale dans le prétraitement des textes pour les modèles de langage, de nombreux outils et bibliothèques ont été développés pour automatiser ce processus. Voici une sélection des plus populaires :

Bibliothèques Python

Python est le langage de prédilection pour le traitement du langage naturel, et de nombreuses bibliothèques offrent des fonctionnalités de tokenisation avancées :

- **NLTK (Natural Language Toolkit):** Une bibliothèque complète pour le traitement du langage naturel, proposant différentes méthodes de tokenisation (`word_tokenize`, `sent_tokenize`).
- **spaCy:** Une bibliothèque moderne et performante pour le traitement du langage naturel, offrant des modèles pré-entraînés pour de nombreuses langues et une tokenisation précise.
- **Transformers (Hugging Face):** Une bibliothèque dédiée aux modèles de transformation, proposant des tokenizers pour les modèles BERT, GPT, et bien d'autres.
- **Tokenizer (Hugging Face):** Une bibliothèque plus générale pour la tokenisation, offrant des fonctionnalités avancées comme la personnalisation des vocabulaires et la gestion des langues rares.
- **SentencePiece:** Une bibliothèque développée par Google pour la tokenisation par sous-mot, utilisée dans de nombreux modèles de pointe.

Autres langages et outils

- **Stanford NLP:** Une suite d'outils pour le traitement du langage naturel, incluant un tokenizer.
- **Gensim:** Une bibliothèque Python pour la modélisation de sujets et l'analyse sémantique, qui propose également des fonctionnalités de tokenisation.
- **TextBlob:** Une bibliothèque Python pour le traitement du langage naturel, offrant une interface simple pour la tokenisation et d'autres tâches.

4 – 4 – plateformes nocode/lowcode

L'association des LLM et des plateformes no-code ouvre de vastes perspectives pour la création d'applications intelligentes. Ces plateformes permettent à des utilisateurs sans compétences en programmation de développer des applications sophistiquées en exploitant la puissance des LLM.

Voici quelques exemples de plateformes no-code qui intègrent des fonctionnalités liées aux LLM :

Plateformes généralistes avec intégration LLM

- **Bubble:** Cette plateforme permet de créer des applications web sans code et offre des intégrations avec des API de LLM comme OpenAI. Cela permet de créer des chatbots, des assistants virtuels et des applications de génération de contenu directement dans l'interface visuelle.
- **Adalo:** Similaire à Bubble, Adalo propose également des intégrations avec des API de LLM, permettant de développer rapidement des applications mobiles et web dotées de fonctionnalités de traitement du langage naturel.
- **Glide:** Spécialisée dans la création d'applications à partir de feuilles de calcul, Glide offre des fonctionnalités de génération de texte et de chatbot grâce à l'intégration de LLM.
- **Webflow:** Excellente pour créer des sites web visuellement attrayants.
- **Softr:** Créez des sites web à partir de vos bases de données Airtable

Plateformes spécialisées dans le traitement du langage naturel

- **Dialogflow:** Développée par Google, cette plateforme est spécifiquement conçue pour créer des agents conversationnels. Elle s'intègre facilement avec les LLM de Google et permet de construire des chatbots complexes et personnalisés.
- **Amazon Lex:** Proposé par Amazon Web Services, Lex est un service de développement de chatbot qui s'intègre avec les LLM d'Amazon, comme Amazon Comprehend. Il permet de créer des interfaces vocales et textuelles pour les applications.
- **Outsystems :** fournisseur de plateforme de développement low-code, a lancé AI Agent Builder, un outil pour construire des agents d'IA générative personnalisés utilisant de grands modèles de langage (LLM) d'Azure OpenAI ou d'Amazon Bedrock

Cas d'utilisation concrets

- **Création de chatbots personnalisés:** Les LLM permettent de créer des chatbots capables de mener des conversations naturelles et de répondre à des questions complexes.
- **Génération de contenu automatique:** Les plateformes no-code peuvent être utilisées pour générer du contenu marketing, des articles de blog ou des descriptions de produits.
- **Automatisation de tâches administratives:** Les LLM peuvent être intégrés pour automatiser des tâches comme la classification de tickets, la génération de rapports ou la réponse aux emails.
- **Développement d'applications de formation:** Les LLM peuvent être utilisés pour créer des expériences d'apprentissage personnalisées en générant des questions, des exercices et des explications.

Les avantages de cette combinaison

- **Accélération du développement:** Les plateformes no-code réduisent considérablement le temps de développement.
- **Réduction des coûts:** Moins besoin de développeurs qualifiés.
- **Flexibilité:** Les LLM offrent une grande flexibilité pour créer des applications personnalisées.
- **Accessibilité:** Les plateformes no-code sont accessibles à un large public.

Les plateformes no-code, combinées à la puissance des LLM, offrent une manière rapide et efficace de créer des applications intelligentes. Elles démocratisent l'accès à l'intelligence artificielle et ouvrent de nouvelles perspectives pour l'innovation.

Chapitre 5

Visualisation des résultats

5 – 1 – visualisation des modeles

La visualisation est un élément crucial dans le développement et l'analyse des grands modèles de langage (LLM). Elle permet de :

- **Comprendre le fonctionnement interne du modèle:** En visualisant les poids des neurones, les activations, ou les attention maps, on peut mieux comprendre comment le modèle prend ses décisions.
- **Identifier les biais:** Les visualisations peuvent révéler des biais présents dans les données d'entraînement ou dans le modèle lui-même.
- **Communiquer les résultats:** Les visualisations sont un moyen efficace de communiquer les résultats d'une expérience à d'autres chercheurs ou à des non-spécialistes.

Outils de visualisation populaires

- **TensorBoard:** Intégré à TensorFlow, il offre une large gamme de visualisations, notamment les graphiques de perte, les courbes d'apprentissage, les histogrammes des poids, et les projections en 2D ou 3D des données.
- **Weights & Biases:** Une plateforme cloud qui permet de suivre les expériences, de comparer les modèles et de visualiser les résultats. Elle offre des fonctionnalités avancées comme le suivi des hyperparamètres et la comparaison des métriques.
- **Plotly:** Une bibliothèque Python pour créer des visualisations interactives, notamment des graphiques, des cartes et des diagrammes.
- **Matplotlib:** Une bibliothèque Python de visualisation 2D, très populaire et personnalisable.
- **Seaborn:** Une bibliothèque Python basée sur Matplotlib, qui offre des styles de visualisation plus esthétiques et des fonctionnalités statistiques.

Types de visualisations pour les LLM

- **Visualisation des architectures:** Les architectures des LLM peuvent être visualisées sous forme de graphes pour comprendre les connexions entre les différentes couches.
- **Visualisation des activations:** Les activations des neurones peuvent être visualisées pour comprendre quelles parties du modèle sont activées pour différentes entrées.
- **Visualisation de l'attention:** Les mécanismes d'attention des transformers peuvent être visualisés pour comprendre comment le modèle focalise son attention sur différentes parties de l'entrée.
- **Visualisation des embeddings:** Les embeddings, qui représentent les mots ou les phrases dans un espace vectoriel, peuvent être visualisés en 2D ou 3D pour comprendre leurs relations sémantiques.
- **Visualisation des résultats:** Les résultats des modèles peuvent être visualisés sous forme de tableaux de bord, de graphiques ou de nuages de mots.

Exemples d'applications

- **Visualiser l'attention d'un modèle de traduction:** En visualisant l'attention, on peut voir comment le modèle aligne les mots de la source avec les mots de la cible.
- **Visualiser les biais dans un modèle de génération de texte:** En analysant les mots les plus fréquemment associés à certains concepts, on peut identifier des biais potentiels.
- **Comparer les performances de différents modèles:** En visualisant les courbes d'apprentissage et les métriques de performance, on peut comparer les performances de différents modèles et choisir le meilleur.

La visualisation est un outil indispensable pour comprendre et améliorer les LLM. En choisissant les bons outils et en utilisant les bonnes techniques de visualisation, vous pouvez obtenir des insights précieux sur vos modèles et les optimiser pour de meilleures performances.

5 – 2 - Visualisation des Embeddings : Comprendre les Relations Sémantiques

Les embeddings sont des représentations vectorielles de mots, phrases ou autres entités sémantiques. Ils capturent les relations sémantiques entre ces entités dans un espace vectoriel. La visualisation des embeddings permet de mieux comprendre ces relations et d'analyser les propriétés du modèle.

Techniques de Visualisation

1. **Projection en 2D ou 3D:**
 - **t-SNE:** Une méthode non linéaire qui permet de réduire la dimensionnalité des embeddings tout en préservant les structures locales.
 - **UMAP:** Une méthode similaire à t-SNE, mais souvent plus rapide et plus efficace pour préserver les structures globales.
 - **PCA:** Une méthode linéaire de réduction de dimensionnalité qui peut être utilisée pour obtenir une première vue d'ensemble des embeddings.
2. **Visualisation interactive:**
 - **Interactive plots:** Des bibliothèques comme Plotly ou Bokeh permettent de créer des visualisations interactives, ce qui facilite l'exploration des embeddings.
 - **Embedding projectors:** Des outils spécialisés comme le Embedding Projector de TensorFlow permettent de visualiser et d'interagir avec les embeddings de manière intuitive.

Exemples d'Applications

- **Analyse des relations sémantiques:** En visualisant les embeddings, on peut observer comment les mots similaires sont proches dans l'espace vectoriel, tandis que les mots différents sont éloignés.
- **Détection d'anomalies:** Les embeddings peuvent être utilisés pour détecter des mots ou des phrases qui sont très différents des autres, ce qui peut indiquer des erreurs ou des anomalies dans les données.
- **Évaluation de la qualité des embeddings:** La visualisation peut aider à évaluer la qualité des embeddings en vérifiant si les mots similaires sont bien regroupés et si les mots différents sont bien séparés.

5 – 3 - Visualisation des Architectures des LLM : Une Exploration Visuelle

La visualisation des architectures des grands modèles de langage (LLM) est un outil précieux pour comprendre leur fonctionnement interne, identifier les goulots d'étranglement et concevoir de nouvelles architectures.

Pourquoi Visualiser les Architectures ?

- **Compréhension intuitive:** Les diagrammes visuels permettent de saisir rapidement la complexité d'un modèle et d'identifier ses différentes composantes.
- **Détection d'erreurs:** En visualisant l'architecture, on peut facilement repérer des erreurs de conception ou des incohérences.
- **Communication:** Les diagrammes sont un moyen efficace de communiquer la structure d'un modèle à d'autres chercheurs ou ingénieurs.
- **Inspiration:** L'analyse visuelle peut stimuler la créativité et l'exploration de nouvelles architectures.

Outils et Techniques de Visualisation

- **Bibliothèques de visualisation:**
 - **Graphviz:** Une bibliothèque populaire pour créer des graphes dirigés.
 - **NetworkX:** Une bibliothèque Python pour la création, la manipulation et l'étude de structures de graphes.
 - **Plotly:** Une bibliothèque Python pour créer des visualisations interactives, notamment des graphes.
- **Outils spécialisés:**
 - **TensorBoard:** Intégré à TensorFlow, il permet de visualiser les graphes de calcul.
 - **Netron:** Un visualiseur de modèles de deep learning qui peut être utilisé pour explorer les architectures de manière interactive.
- **Représentations visuelles:**
 - **Graphes dirigés:** Les LLM sont souvent représentés sous forme de graphes dirigés, où les nœuds représentent les couches et les arêtes représentent les connexions.
 - **Diagrammes de flux:** Les diagrammes de flux permettent de visualiser le flux de données à travers le modèle.
 - **Heatmaps:** Les heatmaps peuvent être utilisés pour visualiser l'importance des différentes connexions.

Exemple : Visualisation d'un Transformer

Les Transformers sont une architecture populaire pour les LLM. Ils utilisent des mécanismes d'attention pour pondérer l'importance des différentes parties de l'entrée. La visualisation d'un Transformer permet de comprendre comment l'attention est calculée et comment les informations sont propagées à travers le modèle.

Enjeux et Défis

- **Complexité:** Les LLM peuvent avoir des architectures très complexes avec de nombreux paramètres. La visualisation peut devenir difficile pour les modèles très grands.
- **Abstraction:** Il est souvent nécessaire de faire des abstractions pour simplifier la visualisation.
- **Interprétation:** La visualisation ne donne pas toujours une compréhension complète du fonctionnement du modèle. Il est important de combiner la visualisation avec d'autres techniques d'analyse.

La visualisation des architectures des LLM est un outil essentiel pour la recherche et le développement en IA. En permettant une compréhension intuitive des modèles, elle facilite la conception, l'optimisation et la débogage des modèles.

5 – 4 - Visualisation des Mécanismes d'Attention : Plongez au Cœur des LLM

Les mécanismes d'attention sont au cœur de nombreux modèles de langage modernes, en particulier les Transformers. Ils permettent au modèle de focaliser son attention sur les parties les plus pertinentes de l'entrée, améliorant ainsi considérablement la qualité des résultats. Visualiser ces mécanismes est essentiel pour comprendre comment le modèle fonctionne et pour déceler d'éventuelles anomalies.

Pourquoi Visualiser l'Attention ?

- **Comprendre le raisonnement du modèle:** En observant quels éléments de l'entrée le modèle considère comme les plus importants, on peut mieux comprendre comment il arrive à ses conclusions.
- **Identifier les biais:** Les visualisations peuvent révéler des biais dans les données d'entraînement ou dans le modèle lui-même. Par exemple, si le modèle accorde toujours une attention excessive à certains mots ou phrases, cela peut indiquer un biais.
- **Améliorer les modèles:** En comprenant mieux comment fonctionne le mécanisme d'attention, on peut proposer des améliorations pour rendre les modèles plus robustes et plus performants.

Techniques de Visualisation

- **Heatmaps:**
 - **Matrice d'attention:** Une matrice où chaque cellule représente le poids d'attention accordé à un élément de l'entrée par rapport à un élément de la sortie. Les couleurs plus chaudes indiquent une attention plus forte.
 - **Visualisation séquentielle:** Pour les séquences, on peut représenter l'attention sous forme d'une matrice où les lignes correspondent aux éléments de l'entrée et les colonnes aux éléments de la sortie.
- **Attention over words:**
 - **Surlignage:** Les mots qui reçoivent le plus d'attention peuvent être surlignés dans le texte d'entrée.
 - **Barres de hauteur:** La hauteur des barres représente le poids d'attention accordé à chaque mot.
- **Attention flow:**

- **Flèches:** Les flèches peuvent être utilisées pour montrer le flux d'attention entre les différents éléments de l'entrée et de la sortie.
- **Visualisation en 3D:**
 - **Nuages de points:** Les embeddings des mots peuvent être visualisés en 3D, avec la taille des points représentant l'attention.

Outils de Visualisation

- **TensorBoard:** Intégré à TensorFlow, il offre une variété d'outils pour visualiser les matrices d'attention.
- **Weights & Biases:** Cette plateforme permet de suivre les expériences et de visualiser les résultats, y compris les matrices d'attention.
- **Hugging Face Transformers:** La bibliothèque Hugging Face Transformers fournit des outils pour visualiser l'attention des modèles pré-entraînés.
- **Bibliothèques de visualisation génériques:** Matplotlib, Seaborn, Plotly peuvent être utilisés pour créer des visualisations personnalisées.

La visualisation des mécanismes d'attention est un outil puissant pour comprendre le fonctionnement interne des modèles de langage. En combinant différentes techniques de visualisation, on peut obtenir des insights précieux sur la façon dont les modèles traitent l'information et prendre des décisions.

5 – 5 - Outils spécialisés pour la visualisation de l'attention

- **TensorBoard:** Intégré à TensorFlow, il offre une interface intuitive pour visualiser les matrices d'attention, les graphiques de calcul et d'autres métriques. Il est particulièrement adapté pour les modèles développés avec TensorFlow.
- **Weights & Biases:** Cette plateforme cloud va au-delà de la simple visualisation. Elle permet de suivre les expériences, de comparer les modèles et de visualiser l'évolution de l'attention au cours de l'entraînement.
- **Hugging Face Transformers:** Cette bibliothèque propose des outils intégrés pour visualiser l'attention des modèles pré-entraînés. Elle est particulièrement utile pour les modèles basés sur l'architecture Transformer.
- **Captum:** Un outil de Python qui fournit une variété d'attributions de modèle pour les réseaux de neurones, y compris les modèles de langage. Il permet d'identifier les caractéristiques les plus importantes d'une entrée qui influencent la prédiction du modèle.

Bibliothèques de visualisation génériques

- **Matplotlib:** Une bibliothèque de visualisation 2D très populaire en Python. Elle offre une grande flexibilité pour créer des visualisations personnalisées.
- **Seaborn:** Construit sur Matplotlib, Seaborn propose des styles de visualisation plus esthétiques et des fonctions de haut niveau pour créer des visualisations statistiques.
- **Plotly:** Une bibliothèque interactive qui permet de créer des visualisations dynamiques et de les partager facilement.
- **Bokeh:** Une bibliothèque Python interactive pour créer des visualisations web.

Techniques de visualisation

- **Heatmaps:** Une représentation visuelle de la matrice d'attention où les couleurs représentent l'intensité de l'attention.
- **Bar plots:** Pour visualiser l'attention portée à chaque mot ou token d'une séquence.
- **Attention flow:** Des flèches peuvent être utilisées pour représenter le flux d'attention entre les différents éléments de l'entrée et de la sortie.
- **Visualisations en 3D:** Pour les modèles plus complexes, des visualisations en 3D peuvent aider à mieux comprendre les interactions entre les différentes parties du modèle.
- **Animations:** Des animations peuvent être utilisées pour montrer l'évolution de l'attention au cours du temps.

Choisir le bon outil

Le choix de l'outil dépendra de plusieurs facteurs :

- **Complexité du modèle:** Pour les modèles simples, Matplotlib ou Seaborn peuvent suffire. Pour les modèles plus complexes, des outils comme TensorBoard ou Weights & Biases sont plus adaptés.
- **Type de visualisation:** Si vous avez besoin de visualisations interactives, Plotly ou Bokeh sont de bons choix.
- **Intégration avec d'autres outils:** Assurez-vous que l'outil que vous choisissez s'intègre bien avec votre flux de travail existant.

Aller plus loin

- **Visualisation des embeddings:** En plus de l'attention, il est également intéressant de visualiser les embeddings pour comprendre comment les mots sont représentés dans l'espace vectoriel.
- **Visualisation des architectures:** Pour comprendre comment les différentes parties du modèle sont connectées, il est utile de visualiser l'architecture globale du modèle.
- **Visualisation des biais:** La visualisation peut aider à identifier les biais présents dans les données d'entraînement ou dans le modèle lui-même.

La visualisation est un outil essentiel pour comprendre le fonctionnement des LLM et pour améliorer leur performance. En combinant les bons outils et les bonnes techniques, vous pouvez obtenir des insights précieux sur vos modèles.

Chapitre 6

Cas d'utilisation des LLM

6 – 1 - Domaines couverts par les LLM

6 - 1 - 1 – Domaines applicatifs

Les Grands Modèles de Langage (LLM) ont révolutionné le traitement du langage naturel, ouvrant la voie à une multitude d'applications. Grâce à leur capacité à comprendre et à générer du texte de manière contextuelle, les LLM sont désormais intégrés dans de nombreux secteurs.

1. Service Client

- **Chatbots:** Les LLM alimentent des chatbots toujours plus sophistiqués, capables de répondre à des questions complexes, de résoudre des problèmes et d'offrir une expérience client personnalisée.
- **Support technique:** Les LLM peuvent aider à diagnostiquer des problèmes techniques et à fournir des solutions adaptées.

2. Création de Contenu

- **Rédaction publicitaire:** Les LLM génèrent des slogans percutants, des descriptions de produits attrayantes et des contenus marketing personnalisés.
- **Rédaction d'articles:** Ils peuvent rédiger des articles de blog, des rapports et même des scénarios de manière créative et efficace.
- **Traduction automatique:** Les LLM améliorent la qualité des traductions en tenant compte du contexte et des nuances linguistiques.

3. Éducation

- **Tutorat personnalisé:** Les LLM peuvent offrir un soutien personnalisé aux étudiants en répondant à leurs questions et en expliquant des concepts complexes.
- **Création de contenu pédagogique:** Ils peuvent générer des exercices, des quiz et des cours en ligne adaptés à différents niveaux.

4. Recherche

- **Analyse de texte:** Les LLM peuvent analyser de vastes quantités de textes pour extraire des informations clés, identifier des tendances et résumer des documents.
- **Découverte de connaissances:** Ils peuvent aider les chercheurs à découvrir de nouvelles relations entre les concepts et à générer de nouvelles hypothèses.

5. Santé

- **Assistance au diagnostic:** Les LLM peuvent aider les médecins à poser des diagnostics en analysant les symptômes et les antécédents médicaux des patients.
- **Développement de médicaments:** Ils peuvent accélérer la découverte de nouveaux médicaments en analysant de vastes bases de données.
- **Support psychologique:** Les LLM peuvent offrir un soutien psychologique en simulant des conversations thérapeutiques.

6. Autres domaines

- **Juridique:** Rédaction de contrats, analyse de jurisprudence.
- **Finance:** Analyse de rapports financiers, prédiction de marchés.
- **Divertissement:** Création de jeux vidéo, génération de scénarios.

6 – 1 – 2 -Domaines non couverts (ou peu couverts) par les LLM

Les Grands Modèles de Langage (LLM) ont fait des progrès spectaculaires, mais ils ne sont pas encore capables de tout faire. Voici quelques domaines où leurs capacités sont limitées :

1. Raisonnement complexe et causalité

- **Compréhension profonde:** Les LLM excellent dans la manipulation de séquences de mots, mais ils ont du mal à comprendre les relations causales profondes entre les événements ou à effectuer des raisonnements complexes qui nécessitent une modélisation du monde réel.
- **Raisonnement abstrait:** Les concepts abstraits, tels que la philosophie, la métaphysique ou certains aspects des mathématiques, dépassent souvent les capacités actuelles des LLM.

2. Émotions et conscience

- **Expériences subjectives:** Les LLM ne peuvent pas ressentir des émotions ou avoir des expériences conscientes. Ils simulent des réponses émotionnelles basées sur les données sur lesquelles ils ont été entraînés.
- **Empathie:** Bien qu'ils puissent générer du texte qui semble empathique, ils ne comprennent pas véritablement les émotions humaines et ne peuvent pas offrir un soutien émotionnel authentique.

3. Tâches nécessitant une interaction physique

- **Manipulation d'objets:** Les LLM sont des modèles de langage, ils n'ont pas de corps physique et ne peuvent donc pas interagir avec le monde réel de manière directe.
- **Perception sensorielle:** Ils ne peuvent pas voir, entendre, toucher ou goûter, ce qui limite leur capacité à comprendre le monde qui les entoure de manière complète.

4. Connaissances spécifiques et expertise

- **Connaissances spécialisées:** Bien qu'ils soient capables d'accéder à une grande quantité d'informations, les LLM peuvent manquer de profondeur dans des domaines très spécifiques, comme la médecine, le droit ou l'ingénierie.
- **Expertise humaine:** L'expertise humaine, qui repose sur des années d'expérience et de formation, est difficile à reproduire entièrement par un modèle.

5. Créativité véritable

- **Innovation radicale:** Si les LLM peuvent générer du contenu créatif, comme de la poésie ou du code, ils ont du mal à produire des œuvres véritablement originales et innovantes qui repoussent les limites de l'art ou de la science.

Les LLM sont des outils puissants, mais ils ne sont pas une solution miracle. Ils ont besoin d'être complétés par l'intelligence humaine pour résoudre des problèmes complexes et atteindre leur plein potentiel. Les domaines où les LLM sont encore limités offrent des opportunités de recherche passionnantes pour les prochaines années.

En bref, les LLM sont excellents pour:

- Gérer et traiter de grandes quantités de texte
- Générer du texte créatif et cohérent
- Répondre à des questions factuelles
- Traduire des langues

Ils sont moins bons pour:

- Comprendre le monde réel de manière profonde
- Résoudre des problèmes qui nécessitent du raisonnement complexe et de la créativité
- Remplacer l'expertise humaine dans des domaines spécifiques

6 – 1 – 3 - Limites actuelles des LLM

Les grands modèles de langage (LLM) offrent des possibilités immenses, mais ils présentent également des limites qu'il est important de connaître. Voici quelques-unes des principales :

Limites liées aux données d'entraînement

- **Biais:** Les LLM sont entraînés sur d'énormes quantités de données textuelles. Si ces données contiennent des biais, le modèle les reproduira dans ses réponses. Par exemple, un modèle entraîné sur des textes biaisés sexistes ou racistes pourrait générer des réponses discriminatoires.
- **Données obsolètes:** Les LLM sont généralement entraînés sur des données statiques. Par conséquent, ils peuvent ne pas être à jour sur les dernières informations, ce qui peut conduire à des réponses inexacts ou trompeuses.

- **Manque de connaissances du monde réel:** Les LLM ne comprennent pas le monde réel de la même manière qu'un humain. Ils peuvent générer des textes cohérents mais sans signification réelle.

Limites liées à la compréhension

- **Absence de véritable compréhension:** Les LLM ne comprennent pas vraiment le sens des mots qu'ils manipulent. Ils sont plutôt capables d'identifier des corrélations statistiques entre les mots et de générer du texte qui semble cohérent.
- **Difficulté à gérer la complexité:** Les LLM peuvent avoir du mal à gérer des tâches complexes qui nécessitent un raisonnement logique ou une compréhension profonde du sujet.

Autres limites

- **Coût de calcul:** L'entraînement et l'utilisation de grands modèles de langage sont très coûteux en termes de ressources informatiques.
- **Impact environnemental:** L'entraînement de ces modèles nécessite une grande quantité d'énergie, ce qui peut avoir un impact négatif sur l'environnement.
- **Confidentialité:** L'utilisation de LLM soulève des questions de confidentialité, notamment en ce qui concerne la protection des données personnelles.

Les LLM sont des outils puissants mais imparfaits. Il est important de les utiliser avec prudence et de ne pas leur attribuer des capacités qu'ils n'ont pas. Les chercheurs travaillent activement pour améliorer ces modèles et les rendre plus fiables et plus sûrs.

6 – 2 – Exemple : Les LLM au service de la génération de texte

Les Grands Modèles de Langage (LLM) ont ouvert de nouvelles perspectives dans le domaine de la génération de texte. Leur capacité à comprendre et à produire du langage naturel de manière fluide a engendré une multitude d'applications créatives et pratiques.

Quelles sont les applications de la génération de texte par LLM ?

1. Création de contenu

- **Rédaction publicitaire:** Les LLM peuvent générer des slogans accrocheurs, des descriptions de produits convaincantes et des contenus marketing personnalisés à grande échelle.
- **Blog et articles:** Ils peuvent écrire des articles de blog, des rapports et même des scripts de manière cohérente et fluide, en s'adaptant à différents styles d'écriture.
- **Scénarios et œuvres de fiction:** Les LLM sont capables de générer des histoires, des scénarios, de la poésie et même des romans, ouvrant de nouvelles voies à la création artistique.

2. Traduction automatique

- **Traduction de haute qualité:** Les LLM améliorent considérablement la qualité des traductions en tenant compte du contexte, des nuances et des idiomes spécifiques à chaque langue.
- **Adaptation culturelle:** Ils peuvent adapter le contenu traduit à un public spécifique, en prenant en compte les différences culturelles.

3. Personnalisation du contenu

- **Recommandations personnalisées:** Les LLM peuvent générer des recommandations de produits, de films, de musiques ou de contenus en ligne personnalisés en fonction des préférences de chaque utilisateur.
- **Expériences utilisateur personnalisées:** Ils permettent de créer des interfaces utilisateur plus intuitives et personnalisées, en adaptant le langage et le contenu à chaque individu.

4. Assistance à la rédaction

- **Complétion automatique:** Les LLM peuvent prédire les mots suivants dans une phrase, facilitant ainsi la rédaction et réduisant le temps passé à la recherche de la formulation idéale.
- **Reformulation:** Ils peuvent reformuler des phrases ou des paragraphes pour améliorer la clarté, la concision ou le style.

5. Autres applications

- **Code:** Les LLM peuvent générer du code informatique, ce qui est particulièrement utile pour les développeurs.
- **Scripts:** Ils peuvent générer des scripts pour des jeux vidéo ou des applications.
- **E-mails:** Les LLM peuvent rédiger des e-mails professionnels ou personnels, en adaptant le ton et le style à la situation.

Les LLM offrent un potentiel immense dans la génération de texte, ouvrant de nouvelles perspectives dans de nombreux domaines. Cependant, il est important de noter que ces modèles ne remplacent pas l'intelligence humaine et qu'une supervision humaine reste nécessaire pour garantir la qualité et la pertinence du contenu généré.

6 – 3 - applications des LLM dans le secteur du marketing

6 –3 - 1 - Les LLM au cœur du marketing : de nouvelles perspectives

Les Grands Modèles de Langage (LLM) révolutionnent le secteur du marketing en offrant des outils puissants pour créer du contenu personnalisé, optimiser les campagnes et améliorer l'expérience client.

Applications spécifiques des LLM dans le marketing :

- **Création de contenu personnalisé :**

- **Rédaction publicitaire** : Les LLM peuvent générer des slogans accrocheurs, des descriptions de produits percutantes et des textes publicitaires adaptés à différents publics.
- **Personnalisation des e-mails** : Les LLM permettent de créer des e-mails marketing personnalisés en fonction des intérêts et du comportement de chaque client.
- **Blog et articles** : Les LLM peuvent générer des articles de blog, des communiqués de presse et d'autres contenus informatifs.
- **Optimisation des campagnes marketing** :
 - **Analyse des sentiments** : Les LLM peuvent analyser les commentaires des clients sur les réseaux sociaux et les forums pour mieux comprendre leurs opinions et leurs attentes.
 - **Segmentation de la clientèle** : Les LLM permettent de segmenter la clientèle en fonction de leurs intérêts et de leur comportement pour des campagnes plus ciblées.
 - **A/B testing** : Les LLM peuvent générer différentes versions de contenus pour tester leur efficacité et optimiser les campagnes.
- **Amélioration de l'expérience client** :
 - **Chatbots intelligents** : Les LLM permettent de créer des chatbots capables de mener des conversations naturelles et de répondre aux questions des clients en temps réel.
 - **Recommandations personnalisées** : Les LLM peuvent analyser les données clients pour recommander des produits ou des services adaptés à leurs besoins.
 - **Assistance virtuelle** : Les LLM peuvent fournir une assistance personnalisée aux clients tout au long de leur parcours d'achat.

Avantages pour les marketeurs :

- **Gain de temps** : L'automatisation de nombreuses tâches permet aux marketeurs de se concentrer sur des activités à plus forte valeur ajoutée.
- **Personnalisation accrue** : Les LLM permettent de créer des expériences marketing plus personnalisées et plus pertinentes.
- **Amélioration de la performance des campagnes** : Les LLM permettent d'optimiser les campagnes marketing et d'obtenir de meilleurs résultats.
- **Innovation** : Les LLM ouvrent de nouvelles perspectives pour le marketing, en permettant de créer des expériences immersives et interactives.

Exemples concrets :

- **Chatbot Sephora**: Sephora utilise un chatbot alimenté par un LLM pour aider les clients à trouver les produits qui leur conviennent le mieux.
- **Netflix**: Netflix utilise des LLM pour recommander des séries et des films personnalisés à chaque utilisateur.
- **Amazon**: Amazon utilise des LLM pour générer des descriptions de produits, personnaliser les recommandations et améliorer l'expérience de recherche.

Défis et limites :

- **Qualité des données** : La qualité des données utilisées pour entraîner les LLM est cruciale pour obtenir des résultats pertinents.

- **Biais algorithmiques** : Les LLM peuvent reproduire les biais présents dans les données d'entraînement.
- **Explicabilité** : Il peut être difficile d'expliquer comment un LLM arrive à une conclusion donnée.

Les LLM offrent des opportunités considérables pour le marketing, en permettant de créer des expériences plus personnalisées et plus efficaces. Cependant, leur utilisation nécessite une approche réfléchie et une attention particulière aux enjeux éthiques.

6 – 3 – 2 -Meilleures pratiques pour intégrer les LLM dans une stratégie marketing

L'intégration des Grands Modèles de Langage (LLM) dans une stratégie marketing offre des opportunités considérables, mais nécessite une approche méthodique et réfléchie. Voici quelques meilleures pratiques à suivre :

1. Définir des objectifs clairs et mesurables

- **Identifier les défis**: Quelles sont les problématiques marketing que vous souhaitez résoudre avec les LLM ? (personnalisation, création de contenu, etc.)
- **Fixer des KPI**: Définissez des indicateurs clés de performance (KPI) pour mesurer le succès de votre initiative (taux de clic, taux de conversion, satisfaction client, etc.).

2. Choisir les bons modèles

- **Évaluer les capacités**: Sélectionnez un LLM dont les capacités correspondent à vos besoins (génération de texte, traduction, analyse de sentiments, etc.).
- **Considérer la taille**: La taille du modèle influence sa puissance mais aussi ses coûts de calcul.
- **Tester différents modèles**: Effectuez des tests pour évaluer les performances de différents modèles sur vos données spécifiques.

3. Préparer des données de qualité

- **Collecter des données pertinentes**: Rassemblez des données de haute qualité sur vos clients, vos produits et votre marché.
- **Nettoyer les données**: Assurez-vous que les données sont propres, cohérentes et sans erreurs.
- **Anonymiser les données**: Protégez la vie privée de vos clients en anonymisant les données sensibles.

4. Intégrer les LLM dans vos outils existants

- **API**: Utilisez des API pour connecter les LLM à vos outils de marketing existants (CRM, CMS, etc.).
- **Customisation**: Adaptez les LLM à vos besoins spécifiques en les entraînant sur vos propres données.

5. Surveiller et évaluer les performances

- **Metriques clés:** Suivez de près les KPI que vous avez définis pour mesurer l'impact des LLM.
- **Itérations:** Ajustez régulièrement vos modèles et vos stratégies en fonction des résultats obtenus.

6. Gérer les risques

- **Biais algorithmiques:** Soyez conscient des biais potentiels des LLM et mettez en place des mesures pour les atténuer.
- **Éthique:** Assurez-vous que l'utilisation des LLM est conforme aux normes éthiques et légales.
- **Sécurité:** Protégez les données de vos clients et évitez les cyberattaques.

7. Collaborer avec les équipes internes

- **Impliquer les équipes:** Faites participer les équipes marketing, IT, juridique et commerciale à votre projet.
- **Communiquer:** Assurez une communication transparente sur les objectifs, les résultats et les défis rencontrés.

Exemples d'applications concrètes :

- **Création de contenu personnalisé:** Génération de descriptions de produits, d'e-mails personnalisés, de posts sur les réseaux sociaux.
- **Chatbots intelligents:** Mise en place de chatbots pour répondre aux questions des clients, fournir une assistance et proposer des recommandations produits.
- **Analyse de sentiments:** Analyse des commentaires clients pour améliorer les produits et services.
- **Segmentation de la clientèle:** Création de segments de clientèle plus précis pour des campagnes marketing ciblées.

L'intégration des LLM dans une stratégie marketing offre de nombreuses opportunités pour améliorer l'efficacité et la pertinence des campagnes. En suivant ces meilleures pratiques, vous pourrez tirer pleinement parti de cette technologie et renforcer votre position sur le marché.

6 – 3– 3- Exemples concrets de campagnes marketing réussies

Les Grands Modèles de Langage (LLM) offrent des possibilités infinies en matière de marketing. Voici quelques exemples concrets de campagnes qui ont su tirer parti de ces technologies :

1. Personnalisation à grande échelle

- **E-mails hyper-personnalisés:** Des entreprises comme **Netflix** et **Amazon** utilisent des LLM pour générer des recommandations produits ou de contenus extrêmement personnalisés, en se basant sur l'historique de navigation et les préférences de chaque utilisateur.
- **Chatbots intelligents:** Des marques comme **Sephora** ont mis en place des chatbots capables de mener des conversations naturelles avec les clients, en leur proposant des

conseils beauté personnalisés en fonction de leurs caractéristiques physiques et de leurs préférences.

2. Création de contenu automatisée

- **Blogs et articles générés par IA:** Certains médias en ligne utilisent des LLM pour générer des articles de news ou des résumés d'actualité, ce qui permet de produire du contenu rapidement et à grande échelle.
- **Publicités dynamiques:** Les LLM peuvent générer des publicités personnalisées en temps réel, en fonction du contexte et du comportement de l'utilisateur.

3. Expériences client immersives

- **Réalité augmentée:** Des marques comme **IKEA** utilisent des LLM pour créer des expériences de réalité augmentée personnalisées, permettant aux clients de visualiser des meubles dans leur propre intérieur.
- **Jeux interactifs:** Les LLM peuvent être utilisés pour créer des jeux interactifs où les personnages répondent de manière naturelle aux actions du joueur.

4. Optimisation des moteurs de recherche (SEO)

- **Contenu optimisé:** Les LLM peuvent générer du contenu optimisé pour les moteurs de recherche, en identifiant les mots-clés pertinents et en structurant le contenu de manière à améliorer le référencement naturel.

5. Service client amélioré

- **Résolution de problèmes complexes:** Les LLM peuvent aider les agents du service client à résoudre des problèmes complexes en leur fournissant des informations pertinentes et en suggérant des solutions.

Cas d'étude : Chipotle

Chipotle a utilisé un LLM pour créer un chatbot sur TikTok qui permet aux utilisateurs de commander des burritos personnalisés en utilisant simplement des emojis. Cette campagne a été un énorme succès, démontrant comment les LLM peuvent être utilisés pour créer des expériences ludiques et engageantes.

les LLM offrent aux marketeurs des outils puissants pour créer des campagnes plus personnalisées, plus efficaces et plus engageantes. En automatisant certaines tâches et en permettant une meilleure compréhension des clients, les LLM contribuent à améliorer le retour sur investissement des campagnes marketing.

6 – 3 – 4 - Les défis spécifiques liés à l'intégration des LLM dans une stratégie marketing

L'intégration des Grands Modèles de Langage (LLM) dans une stratégie marketing, bien qu'extrêmement prometteuse, n'est pas sans défis. Voici quelques-uns des obstacles les plus courants :

1. Qualité et quantité des données

- **Données biaisées:** Les LLM apprennent des données existantes. Si ces données sont biaisées, le modèle le sera également. Il est crucial de s'assurer que les données utilisées pour entraîner le modèle sont représentatives et diversifiées.
- **Données manquantes:** Les LLM nécessitent de grandes quantités de données de haute qualité pour fonctionner efficacement. La collecte et le nettoyage de ces données peuvent être chronophages et coûteux.

2. Maîtrise technique

- **Complexité des modèles:** Les LLM sont des modèles complexes qui nécessitent une expertise technique pour être mis en œuvre et optimisés.
- **Infrastructure:** L'entraînement et le déploiement de LLM exigent une infrastructure informatique puissante et coûteuse.

3. Sécurité et confidentialité

- **Protection des données:** Les LLM manipulent de grandes quantités de données sensibles. Il est essentiel de mettre en place des mesures de sécurité robustes pour protéger ces données contre les accès non autorisés.
- **Conformité réglementaire:** Les entreprises doivent se conformer à des réglementations strictes en matière de protection des données, telles que le RGPD.

4. Explicabilité des résultats

- **Boîte noire:** Les LLM sont souvent considérés comme des "boîtes noires", car il est difficile d'expliquer exactement comment ils arrivent à leurs conclusions. Cette opacité peut poser des problèmes en matière de responsabilité et de confiance.

5. Coûts

- **Développement:** Le développement et la mise en œuvre de modèles LLM peuvent être coûteux, en particulier pour les petites et moyennes entreprises.
- **Maintenance:** Les LLM nécessitent une maintenance continue pour s'assurer qu'ils restent performants et à jour.

6. Biais algorithmiques

- **Reproduction de stéréotypes:** Les LLM peuvent reproduire les biais présents dans les données d'entraînement, ce qui peut conduire à des résultats discriminatoires ou offensants.

7. Adaptation au contexte

- **Nuances du langage:** Les LLM peuvent avoir du mal à comprendre les nuances du langage, les sarcasmes ou les expressions idiomatiques, ce qui peut entraîner des interprétations erronées.

8. Évolution rapide de la technologie

- **Obsolescence rapide:** Les LLM évoluent rapidement, ce qui signifie que les modèles peuvent devenir obsolètes rapidement.

L'intégration des LLM dans une stratégie marketing présente de nombreux défis. Cependant, en anticipant ces difficultés et en mettant en place les bonnes pratiques, les entreprises peuvent tirer pleinement parti de cette technologie pour améliorer leurs performances.

6 – 4 – Exemple : Application dans le secteur bancaire

6 – 4 – 1 - Les LLM au service du secteur bancaire

Les Grands Modèles de Langage (LLM) sont en train de transformer en profondeur le secteur bancaire. Leur capacité à comprendre et à générer du langage naturel ouvre de nouvelles perspectives pour optimiser les processus, améliorer l'expérience client et innover dans de nombreux domaines.

Quels sont les principaux cas d'utilisation des LLM dans le secteur bancaire ?

- **Service client amélioré :**
 - **Chatbots intelligents :** Les LLM permettent de créer des chatbots capables de mener des conversations naturelles et de répondre à un large éventail de questions, de la consultation de solde à la résolution de problèmes techniques.
 - **Assistance personnalisée :** Les LLM peuvent analyser les données clients pour proposer des produits et services sur mesure, en tenant compte de leur historique et de leurs besoins spécifiques.
- **Optimisation des processus internes :**
 - **Automatisation des tâches répétitives :** Les LLM peuvent automatiser la saisie de données, la génération de rapports et d'autres tâches administratives, libérant ainsi les employés pour des activités à plus forte valeur ajoutée.
 - **Analyse de risques :** Les LLM peuvent analyser de grandes quantités de données pour identifier les risques potentiels et améliorer la prise de décision.
- **Développement de nouveaux produits et services :**
 - **Création de produits personnalisés :** Les LLM peuvent aider à concevoir des produits financiers adaptés aux besoins spécifiques de chaque client.
 - **Amélioration de l'expérience utilisateur :** Les LLM peuvent être utilisés pour créer des interfaces utilisateur plus intuitives et personnalisées.
- **Gestion de la relation client :**
 - **Analyse des sentiments :** Les LLM peuvent analyser les commentaires des clients sur les réseaux sociaux et autres canaux pour mieux comprendre leurs opinions et leurs attentes.
 - **Segmentation de la clientèle :** Les LLM peuvent aider à segmenter la clientèle en fonction de leurs besoins et de leurs comportements, permettant ainsi des campagnes marketing plus ciblées.

Les bénéfices pour les banques :

- **Amélioration de l'expérience client :** Les clients bénéficient d'un service plus rapide, plus personnalisé et plus efficace.
- **Réduction des coûts :** L'automatisation de nombreuses tâches permet de réduire les coûts opérationnels.
- **Augmentation de la productivité :** Les employés peuvent se concentrer sur des tâches à plus forte valeur ajoutée.
- **Amélioration de la prise de décision :** Les LLM peuvent fournir des analyses prédictives pour aider les dirigeants à prendre de meilleures décisions.
- **Innovation :** Les LLM ouvrent de nouvelles perspectives pour le développement de produits et de services innovants.

Les défis à relever :

- **La qualité des données :** La qualité des données utilisées pour entraîner les LLM est cruciale pour obtenir des résultats fiables.
- **La sécurité des données :** La protection des données clients est une priorité absolue.
- **La transparence :** Il est important de garantir la transparence des décisions prises par les LLM.
- **L'éthique :** Les LLM doivent être développés et utilisés de manière éthique, en évitant les biais et les discriminations.

Les LLM offrent un potentiel immense pour transformer le secteur bancaire. Cependant, leur adoption nécessite une réflexion approfondie sur les enjeux éthiques et les défis techniques.

6 – 4 – 2 - Les LLM au service de la lutte contre la fraude bancaire

Les Grands Modèles de Langage (LLM) offrent des outils puissants pour détecter et prévenir la fraude bancaire. Leur capacité à analyser de vastes quantités de données textuelles et à identifier des patterns complexes en fait des alliés de choix dans cette lutte.

Applications spécifiques des LLM dans la lutte contre la fraude bancaire :

- **Détection d'alertes de fraude:**
 - **Analyse de rapports:** Les LLM peuvent analyser les rapports de transactions, les alertes de sécurité et les communications clients pour identifier des anomalies qui pourraient signaler une activité frauduleuse.
 - **Identification de schémas de fraude:** En analysant un grand volume de données, les LLM peuvent identifier des schémas de fraude complexes et évolutifs, tels que les attaques par hameçonnage ou les fraudes liées aux cartes de crédit.
- **Vérification de l'identité:**
 - **Analyse de documents:** Les LLM peuvent analyser des documents d'identité (passeports, permis de conduire) pour vérifier l'authenticité et la cohérence des informations.
 - **Détection de faux documents:** En identifiant des incohérences dans le langage utilisé ou dans la structure des documents, les LLM peuvent détecter les faux documents.

- **Surveillance des communications:**
 - **Analyse des e-mails:** Les LLM peuvent analyser les e-mails pour détecter les tentatives d'hameçonnage et identifier les mots-clés associés à des activités frauduleuses.
 - **Surveillance des réseaux sociaux:** Les LLM peuvent surveiller les réseaux sociaux pour détecter les discussions liées à des fraudes et identifier les potentielles victimes.
- **Amélioration des systèmes de prévention:**
 - **Adaptation des règles:** Les LLM peuvent aider à adapter en temps réel les règles de détection de fraude en fonction de l'évolution des menaces.
 - **Optimisation des modèles de scoring:** Les LLM peuvent être utilisés pour améliorer les modèles de scoring du risque de fraude.
- **Enrichissement des investigations:**
 - **Extraction d'informations clés:** Les LLM peuvent extraire les informations clés de grands volumes de données non structurées pour faciliter les investigations.
 - **Génération de rapports:** Les LLM peuvent générer des rapports détaillés sur les incidents de fraude, facilitant ainsi la compréhension des événements et l'identification des responsables.

Avantages de l'utilisation des LLM dans la lutte contre la fraude :

- **Détection précoce:** Les LLM permettent de détecter les fraudes plus rapidement grâce à leur capacité à analyser de grandes quantités de données en temps réel.
- **Précision accrue:** Les LLM peuvent identifier des fraudes complexes que les systèmes traditionnels pourraient manquer.
- **Adaptabilité:** Les LLM peuvent s'adapter rapidement à l'évolution des techniques de fraude.
- **Automatisation:** Les LLM peuvent automatiser de nombreuses tâches de détection et d'investigation, libérant ainsi les analystes pour se concentrer sur des activités à plus forte valeur ajoutée.

Les LLM représentent une avancée majeure dans la lutte contre la fraude bancaire. En offrant une analyse plus précise et plus rapide des données, ils permettent aux institutions financières de mieux protéger leurs clients et de réduire leurs pertes.

6 – 4 – 3 - Exemples concrets de banques utilisant des LLM

Bien que de nombreuses banques expérimentent les LLM en interne et développent des projets pilotes, peu communiquent publiquement sur des déploiements à grande échelle. Ceci est principalement dû à la nature compétitive du secteur et à la nécessité de protéger leurs avantages concurrentiels.

Cependant, on peut identifier quelques tendances et exemples :

- **Les géants américains:** Des banques comme JPMorgan Chase ou Bank of America investissent massivement dans l'IA et les LLM. Ils utilisent ces technologies pour automatiser des tâches, améliorer l'analyse de risque et personnaliser l'expérience client. Par exemple, JPMorgan Chase a développé un modèle de langage pour analyser des contrats juridiques, réduisant ainsi considérablement le temps nécessaire à cette tâche.

- **Les néobanques:** Les néobanques, plus agiles et moins contraintes par des systèmes hérités, sont souvent à l'avant-garde de l'adoption des nouvelles technologies. Elles utilisent les LLM pour créer des chatbots hyper-personnalisés, capables de répondre à des questions complexes et de fournir des conseils financiers adaptés à chaque client.
- **Les banques européennes:** Les banques européennes ne sont pas en reste. BNP Paribas, par exemple, a mis en place un programme de recherche ambitieux sur l'IA, notamment les LLM. Ils explorent de nombreuses applications, de l'amélioration de la relation client à la détection de la fraude.

Cas d'utilisation concrets (non exhaustifs) :

- **Chatbots intelligents:** De nombreuses banques utilisent des chatbots basés sur des LLM pour répondre aux questions des clients, effectuer des transactions simples et fournir un support technique.
- **Analyse de sentiments:** Les LLM permettent d'analyser les commentaires des clients sur les réseaux sociaux et les forums pour mieux comprendre leurs opinions et leurs attentes.
- **Personnalisation des offres:** En analysant les données clients, les LLM peuvent recommander des produits et services adaptés à chaque profil.
- **Détection de la fraude:** Les LLM peuvent identifier des anomalies dans les transactions et détecter les schémas de fraude.
- **Rédaction de rapports:** Les LLM peuvent générer automatiquement des rapports financiers et réglementaires.

Pourquoi les banques sont-elles réticentes à communiquer sur leurs projets LLM ?

- **Concurrence:** Les banques souhaitent garder un avantage concurrentiel en ne révélant pas leurs secrets technologiques.
- **Complexité:** L'implémentation de LLM est complexe et nécessite des investissements importants. Les banques préfèrent attendre d'avoir obtenu des résultats concrets avant de communiquer.
- **Réputation:** En cas d'échec, la réputation de la banque pourrait être entachée.

bien qu'il soit difficile d'obtenir des informations précises sur les projets LLM spécifiques de chaque banque, il est clair que cette technologie est en train de révolutionner le secteur bancaire. Les avantages sont nombreux : amélioration de l'expérience client, réduction des coûts, optimisation des processus, etc. Cependant, il est essentiel de mettre en place des garde-fous pour garantir la sécurité des données et l'équité des algorithmes.

6 – 4 – 4 - Meilleures pratiques pour la mise en œuvre de LLM dans une banque

L'intégration des Grands Modèles de Langage (LLM) dans le secteur bancaire offre des opportunités considérables, mais nécessite une approche méthodique et réfléchie. Voici quelques meilleures pratiques à suivre :

1. Identifier les cas d'usage pertinents

- **Prioriser les besoins:** Définir les problèmes spécifiques que les LLM peuvent résoudre (service client, analyse de risque, etc.).

- **Évaluer la maturité technologique:** S'assurer que la technologie est suffisamment mature pour répondre aux exigences de l'entreprise.

2. Sélectionner les bons modèles

- **Choisir un modèle adapté:** Sélectionner un LLM dont les capacités correspondent aux besoins spécifiques (taille, spécialisation, coûts).
- **Évaluer les performances:** Tester les modèles sur des données représentatives pour évaluer leur précision et leur pertinence.

3. Préparer les données

- **Qualité des données:** S'assurer que les données utilisées pour entraîner et évaluer les modèles sont de haute qualité, pertinentes et représentatives.
- **Protection des données:** Mettre en place des mesures de sécurité robustes pour protéger les données sensibles des clients.
- **Anonymisation:** Anonymiser les données pour préserver la confidentialité des clients.

4. Développer une infrastructure adaptée

- **Puissance de calcul:** Mettre en place une infrastructure capable de gérer les charges de calcul importantes liées aux LLM.
- **Sécurité:** Garantir la sécurité de l'infrastructure pour protéger les données et les applications.
- **Scalabilité:** Concevoir une infrastructure capable de s'adapter à l'évolution des besoins.

5. Intégrer les LLM dans les systèmes existants

- **API et interfaces:** Utiliser des API pour intégrer les LLM dans les applications existantes de manière fluide.
- **Compatibilité:** S'assurer que les LLM sont compatibles avec les autres systèmes de l'entreprise.

6. Surveiller et évaluer les performances

- **Métriques clés:** Définir des indicateurs clés de performance (KPI) pour mesurer l'efficacité des LLM.
- **Amélioration continue:** Mettre en place un processus d'amélioration continue pour affiner les modèles et les applications.

7. Gérer les risques

- **Biais algorithmiques:** Identifier et atténuer les biais potentiels dans les modèles.
- **Explicabilité:** S'assurer que les décisions prises par les LLM sont compréhensibles et justifiables.
- **Sécurité:** Mettre en place des mesures de sécurité robustes pour protéger contre les cyberattaques.

8. Former les collaborateurs

- **Sensibilisation:** Sensibiliser les collaborateurs aux avantages et aux limites des LLM.
- **Formation:** Former les collaborateurs à utiliser les nouvelles applications et outils.

9. Respecter la réglementation

- **RGPD et autres réglementations:** S'assurer que l'utilisation des LLM est conforme à la réglementation en vigueur, notamment en matière de protection des données personnelles.

10. Collaboration avec les métiers

- **Implication des métiers:** Impliquer les différents métiers de la banque dès le début du projet pour s'assurer que les solutions développées répondent à leurs besoins.

La mise en œuvre réussie de LLM dans une banque nécessite une approche globale qui combine expertise technique, compréhension des enjeux métier et respect des réglementations. En suivant ces meilleures pratiques, les banques pourront tirer pleinement parti du potentiel des LLM pour améliorer leurs services et gagner en compétitivité.

6 – 5 - Applications spécifiques des LLM dans la santé et la finance

Les Large Language Models (LLM) offrent un potentiel immense dans divers secteurs, notamment la santé et la finance. Leur capacité à comprendre et à générer du langage naturel les rend particulièrement adaptés à ces domaines où la communication et l'analyse de données textuelles sont essentielles.

Dans le domaine de la santé

- **Assistance à la recherche médicale:** Les LLM peuvent aider les chercheurs à trouver des informations pertinentes dans d'immenses bases de données médicales, accélérant ainsi la découverte de nouveaux traitements.
- **Diagnostic médical:** En analysant les symptômes et les antécédents médicaux d'un patient, les LLM peuvent aider à établir un diagnostic préliminaire, en soulignant les tests complémentaires à réaliser.
- **Développement de médicaments:** Les LLM peuvent être utilisés pour prédire les propriétés des molécules, accélérant ainsi le processus de découverte de nouveaux médicaments.
- **Création de contenu médical:** Ils peuvent générer des rapports médicaux, des articles scientifiques ou des résumés de recherches, libérant ainsi du temps aux professionnels de la santé.
- **Chatbots médicaux:** Les LLM peuvent être intégrés dans des chatbots pour répondre aux questions des patients sur leur santé, offrant une première ligne d'assistance.

Dans le domaine de la finance

- **Analyse de sentiment:** Les LLM peuvent analyser les sentiments exprimés dans les articles de presse, les rapports financiers ou les commentaires sur les réseaux sociaux pour évaluer les perspectives d'un marché ou d'une entreprise.

- **Trading algorithmique:** En analysant de grandes quantités de données financières, les LLM peuvent identifier des tendances et des modèles, permettant de prendre des décisions de trading plus éclairées.
- **Détection de fraudes:** Les LLM peuvent être utilisés pour détecter des transactions frauduleuses en analysant les données de transactions et en identifiant des anomalies.
- **Conseils financiers personnalisés:** Les LLM peuvent fournir des conseils financiers personnalisés en fonction du profil d'un investisseur et de ses objectifs.
- **Rédaction de rapports financiers:** Les LLM peuvent générer des rapports financiers de base, tels que des bilans ou des comptes de résultat, en se basant sur des données structurées.

Autres domaines d'application

Les LLM trouvent également des applications dans de nombreux autres domaines, tels que :

- **Le droit:** Rédaction de contrats, recherche juridique
- **L'éducation:** Création de contenus pédagogiques personnalisés, tutorat en ligne
- **Le service client:** Chatbots pour répondre aux questions des clients
- **La création artistique:** Génération de textes créatifs, comme des poèmes ou des scénarios

Cependant, il est important de noter que les LLM ne remplacent pas les professionnels de la santé ou de la finance. Ils sont plutôt conçus pour les assister dans leurs tâches et améliorer leur efficacité. Il est essentiel de combiner l'expertise humaine avec les capacités des LLM pour obtenir les meilleurs résultats.

Les défis à relever

- **Biais:** Les LLM peuvent reproduire les biais présents dans les données sur lesquelles ils sont entraînés.
- **Interprétabilité:** Il est difficile d'expliquer pourquoi un LLM prend une décision particulière.
- **Confidentialité:** La protection des données personnelles est un enjeu majeur dans l'utilisation des LLM.

Les LLM offrent un potentiel immense pour révolutionner de nombreux secteurs. Cependant, leur développement et leur utilisation doivent être encadrés par des considérations éthiques et techniques pour garantir leur utilisation responsable.

6 – 6 – Les LLM au service de la robotique

6 – 6 – 1 – application en robotique

L'intégration des grands modèles de langage (LLM) dans le domaine de la robotique ouvre des perspectives particulièrement intéressantes. En dotant les robots de capacités de compréhension et de génération de langage naturel, les LLM leur permettent d'interagir de manière plus fluide et intuitive avec leur environnement et avec les humains.

Comment les LLM transforment la robotique ?

1. **Interaction naturelle:**
 - **Commande vocale:** Les robots peuvent être commandés par la voix, ce qui rend leur utilisation plus intuitive.
 - **Dialogue ouvert:** Les LLM permettent d'engager des conversations plus naturelles et complexes, allant au-delà de simples commandes.
 - **Explication des actions:** Le robot peut expliquer les raisons de ses actions ou répondre à des questions sur son fonctionnement.
2. **Apprentissage continu:**
 - **Adaptation au contexte:** Les LLM peuvent s'adapter à différents environnements et situations en apprenant en continu grâce aux interactions avec les utilisateurs.
 - **Acquisition de nouvelles compétences:** Les robots peuvent acquérir de nouvelles compétences linguistiques et de nouvelles connaissances en analysant de grandes quantités de texte.
3. **Planification et raisonnement:**
 - **Résolution de problèmes:** Les LLM peuvent aider les robots à résoudre des problèmes complexes en générant différentes hypothèses et en évaluant leurs conséquences.
 - **Prise de décision:** Les LLM peuvent aider les robots à prendre des décisions en fonction de leur environnement et des informations dont ils disposent.
4. **Collaboration homme-robot:**
 - **Travail en équipe:** Les LLM facilitent la collaboration entre les humains et les robots en permettant une communication plus efficace.
 - **Assistance personnalisée:** Les robots peuvent fournir une assistance personnalisée en comprenant les besoins et les préférences des utilisateurs.

Exemples d'applications

- **Robotique domestique:** Les robots domestiques peuvent être commandés par la voix pour effectuer diverses tâches (aspirer, nettoyer, etc.) et répondre aux questions des utilisateurs.
- **Robotique industrielle:** Les robots industriels peuvent être utilisés pour effectuer des tâches plus complexes, telles que l'assemblage de produits ou la maintenance d'équipements, en suivant des instructions verbales.
- **Robotique de service:** Les robots de service peuvent être utilisés dans des domaines tels que la santé, l'éducation ou l'hôtellerie pour assister les humains.

Les défis à relever

- **Fiabilité:** Les LLM doivent être suffisamment fiables pour être utilisés dans des applications critiques.
- **Sécurité:** Il est important de garantir la sécurité des interactions entre les humains et les robots équipés de LLM.
- **Éthique:** Les LLM doivent être développés et utilisés de manière éthique pour éviter tout biais ou discrimination.

L'intégration des LLM dans la robotique ouvre de nouvelles perspectives passionnantes. En permettant aux robots de mieux comprendre et interagir avec le monde qui les entoure, les LLM contribuent à créer des robots plus intelligents, plus autonomes et plus utiles. Cependant,

il est essentiel de relever les défis liés à la fiabilité, à la sécurité et à l'éthique pour garantir un développement responsable de cette technologie.

6 – 6 – 2 - Les défis spécifiques à l'intégration des LLM dans les robots

principeaux obstacles à surmonter :

1. La latence et le temps réel

- **Réponses instantanées:** Les robots doivent souvent réagir en temps réel aux stimuli de leur environnement. Les LLM, bien qu'efficaces, peuvent nécessiter un temps de traitement conséquent pour générer des réponses complexes.
- **Synchronisation:** Il est crucial de synchroniser les réponses du LLM avec les actions du robot pour éviter des comportements incohérents ou dangereux.

2. La consommation d'énergie

- **Calculs intensifs:** Les LLM requièrent une puissance de calcul considérable, ce qui peut limiter leur utilisation sur des robots à batterie.
- **Optimisation:** Il est nécessaire de développer des techniques pour optimiser la consommation d'énergie des LLM sans compromettre leurs performances.

3. La robustesse face au bruit et à l'incertitude

- **Environnements complexes:** Les robots évoluent dans des environnements souvent bruyants et imprévisibles. Les LLM doivent être capables de comprendre et d'interpréter des commandes vocales ou des informations visuelles dégradées.
- **Gestion de l'incertitude:** Les LLM doivent être capables de gérer l'incertitude inhérente à la perception et à l'action dans le monde réel.

4. La sécurité et la confidentialité

- **Protection des données:** Les LLM ont accès à de grandes quantités de données. Il est essentiel de mettre en place des mesures de sécurité robustes pour protéger ces données contre les accès non autorisés.
- **Prévention des biais:** Les LLM peuvent reproduire les biais présents dans les données d'entraînement. Il est important de développer des méthodes pour détecter et atténuer ces biais.

5. L'explicabilité et l'interprétabilité

- **Boîte noire:** Les LLM sont souvent considérés comme des "boîtes noires" car il est difficile d'expliquer comment ils arrivent à leurs conclusions. Cette opacité peut poser des problèmes dans des domaines où la transparence est essentielle (par exemple, la santé).
- **Fiabilité:** Il est important de pouvoir vérifier la fiabilité des réponses fournies par les LLM, en particulier dans des situations critiques.

6. L'adaptation à des tâches spécifiques

- **Fine-tuning:** Les LLM génériques doivent être adaptés à des tâches spécifiques pour être efficaces. Ce processus de "fine-tuning" peut être complexe et coûteux en temps.
- **Connaissances du domaine:** Les LLM doivent disposer de connaissances spécifiques au domaine d'application pour pouvoir effectuer des tâches complexes.

L'intégration des LLM dans la robotique est un domaine de recherche actif qui soulève de nombreux défis techniques et éthiques. Pour surmonter ces défis, il est nécessaire de développer des algorithmes plus efficaces, de concevoir des architectures matérielles adaptées et de mettre en

6 – 6– 3 - Les applications futures des LLM dans la robotique

L'intégration des grands modèles de langage (LLM) dans la robotique ouvre des portes vers un avenir où les robots seront de plus en plus autonomes, intelligents et capables de s'adapter à des environnements complexes et changeants.

Voici un aperçu de quelques applications futures particulièrement prometteuses :

1. Robotique de service

- **Soins à domicile:** Les robots équipés de LLM pourront offrir une assistance personnalisée aux personnes âgées ou dépendantes, en comprenant leurs besoins et en adaptant leurs actions en conséquence.
- **Éducation:** Les robots pourront jouer le rôle de tuteurs personnalisés, s'adaptant au rythme d'apprentissage de chaque élève et répondant à leurs questions de manière claire et concise.
- **Hôtellerie:** Les robots pourront accueillir les clients, répondre à leurs demandes et fournir des informations sur les services de l'hôtel.

2. Robotique industrielle

- **Flexibilité accrue:** Les robots industriels pourront être reprogrammés plus facilement grâce aux LLM, ce qui permettra de les adapter rapidement à de nouvelles tâches et de nouveaux produits.
- **Collaboration homme-robot:** Les LLM faciliteront la collaboration entre les humains et les robots en permettant une communication plus naturelle et intuitive.

3. Exploration spatiale

- **Autonomie accrue:** Les robots envoyés dans l'espace pourront prendre des décisions plus autonomes grâce aux LLM, ce qui permettra d'accélérer les missions d'exploration.
- **Réparation et maintenance:** Les robots pourront effectuer des réparations et de la maintenance sur des équipements spatiaux en suivant des instructions complexes fournies par des experts à distance.

4. Véhicules autonomes

- **Interaction naturelle:** Les véhicules autonomes pourront comprendre les commandes vocales des passagers et s'adapter à leurs préférences.
- **Navigaton intelligente:** Les LLM permettront aux véhicules autonomes de mieux comprendre leur environnement et de prendre des décisions plus sûres et plus efficaces.

5. Santé

- **Assistance médicale:** Les robots équipés de LLM pourront assister les médecins dans les diagnostics et les traitements, en analysant de grandes quantités de données médicales.
- **Thérapie:** Les robots pourront être utilisés pour la thérapie, en particulier pour les personnes souffrant de troubles cognitifs ou émotionnels.

Les défis à relever pour un avenir prometteur

- **Éthique:** Il est crucial de développer des LLM qui respectent les valeurs humaines et qui ne soient pas utilisés à des fins malveillantes.
- **Sécurité:** La sécurité des systèmes robotiques équipés de LLM doit être une priorité absolue pour éviter tout risque de piratage ou de manipulation.
- **Réglementation:** Il est nécessaire de mettre en place des réglementations claires pour encadrer le développement et l'utilisation des robots équipés de LLM.

Les LLM ouvrent des perspectives passionnantes pour la robotique. En permettant aux robots de mieux comprendre et interagir avec le monde qui les entoure, ils contribuent à créer un avenir où les robots seront des outils indispensables pour améliorer notre qualité de vie.

Chapitre 7

Principaux LLM

7 - 1 - Les différentes catégories de LLM : une classification

7 -1 – 1 – classification par architecture

L'architecture d'un modèle détermine en grande partie ses capacités, ses forces et ses faiblesses.

Les architectures dominantes

1. Les Transformers:

- **Pourquoi ils dominent:** Leur capacité à traiter des dépendances à longue distance dans les séquences les rend particulièrement adaptés au traitement du langage naturel. Le mécanisme d'attention permet au modèle de se concentrer sur les parties les plus pertinentes de l'entrée.
- **Exemples de modèles:** GPT, BERT, T5, Encoder-Decoder.
- **Avantages:**
 - Très performants sur une large gamme de tâches.
 - Facilement parallélisables, ce qui permet de les entraîner sur des quantités massives de données.
 - Flexibles et adaptables à diverses tâches.
- **Inconvénients:**
 - Peuvent être coûteux à entraîner en raison de leur taille.

2. Les RNN (Réseaux de Neurones Récurrents):

- **Pourquoi ils ont été populaires:** Leur capacité à traiter des séquences de manière séquentielle les rendait adaptés à des tâches comme la génération de texte et la traduction automatique.
- **Exemples de modèles:** LSTM, GRU.
- **Avantages:**
 - Naturellement adaptés au traitement séquentiel.
- **Inconvénients:**
 - Difficultés à traiter de longues séquences en raison du problème de la disparition du gradient.
 - Moins performants que les Transformers pour de nombreuses tâches.

3. Les modèles hybrides:

- **Pourquoi ils existent:** Combinent les avantages des Transformers et des RNN pour des tâches spécifiques.
- **Exemples:**
 - Des modèles qui utilisent des RNN pour capturer des dépendances à court terme et des Transformers pour les dépendances à long terme.

- Des modèles qui combinent des modules attention et des modules convolutifs.
- **Avantages:**
 - Flexibilité pour adapter l'architecture à la tâche.
 - Potentiel pour obtenir de meilleures performances sur certaines tâches.

Autres architectures à considérer :

- **Les modèles à base de graphes:** Utilisent des graphes pour représenter les relations entre les mots ou les entités.
- **Les modèles à base de convolutions:** Inspirés des réseaux de neurones convolutifs utilisés pour la vision par ordinateur.

7 -1 – 2 - Classification des LLM par tâche

1. **Génération de texte:**
 - **Création de contenu:** Rédaction d'articles, de scripts, de poèmes, etc.
 - **Traduction automatique:** Passage d'un texte d'une langue à une autre.
 - **Complétion de texte:** Prédiction des mots suivants dans une phrase.
 - **Dialogues:** Création de conversations cohérentes et contextuelles (chatbots, assistants virtuels).
2. **Compréhension du langage naturel (NLU) :**
 - **Analyse de sentiment:** Détermination de l'émotion exprimée dans un texte (positif, négatif, neutre).
 - **Extraction d'entités nommées :** Identification de noms propres, d'organisations, de lieux dans un texte.
 - **Réponse à des questions:** Fournir des réponses précises à des questions posées en langage naturel.
 - **Résumé de texte :** Compression de longs textes en résumés concis.
3. **Traitement du langage naturel (NLP) :**
 - **Classification de texte :** Attribution d'une catégorie à un texte (spam, non-spam, etc.).
 - **Segmentation:** Division d'un texte en phrases, mots ou autres unités linguistiques.
 - **Lemmatisation et stemming:** Réduction des mots à leur racine pour faciliter l'analyse.
4. **Tâches spécifiques :**
 - **Génération de code :** Création de code informatique (ex : GitHub Copilot).
 - **Modélisation des connaissances:** Construction de graphes de connaissances pour représenter des faits et des relations.
 - **Bioinformatique :** Analyse de séquences génomiques.

Facteurs influençant le choix de la tâche :

- **La taille du modèle:** Les modèles plus grands sont généralement plus performants sur des tâches complexes comme la génération de texte créatif.
- **La qualité et la quantité des données d'entraînement:** Plus les données sont pertinentes et nombreuses, meilleur sera le modèle.
- **L'architecture du modèle:** Certains modèles sont mieux adaptés à certaines tâches que d'autres (par exemple, les Transformers pour la génération de texte).

- **Les techniques d'apprentissage:** Le choix des algorithmes d'apprentissage (supervisé, non supervisé, renforcement) aura un impact sur les performances.

7 - 1 – 3 - Classification des LLM par taille : Un impact sur les capacités

La **taille d'un LLM**, mesurée par le nombre de paramètres qu'il contient, influe directement sur ses capacités et ses performances. Plus un modèle est grand, plus il a de la capacité à apprendre et à représenter des informations complexes.

Les différentes catégories de taille :

- **Petits modèles:**
 - **Nombre de paramètres:** Quelques millions à quelques milliards.
 - **Capacités:** Tâches simples de traitement du langage naturel, comme la classification de texte ou la segmentation.
 - **Avantages:** Peu coûteux à entraîner et à utiliser, rapides.
 - **Inconvénients:** Moins performants sur des tâches complexes, moins de flexibilité.
- **Modèles de taille moyenne:**
 - **Nombre de paramètres:** Quelques milliards à quelques dizaines de milliards.
 - **Capacités:** Large gamme de tâches, y compris la génération de texte, la traduction automatique et la réponse à des questions.
 - **Avantages:** Bon compromis entre performance et coût.
 - **Inconvénients:** Peuvent nécessiter des ressources de calcul importantes pour l'entraînement.
- **Très grands modèles:**
 - **Nombre de paramètres:** Des dizaines de milliards à des centaines de milliards (voire plus).
 - **Capacités:** Tâches très complexes, comme la création de contenu créatif, la résolution de problèmes complexes et le raisonnement.
 - **Avantages:** Extrêmement performants, capables d'émergence de nouvelles capacités.
 - **Inconvénients:** Très coûteux à entraîner et à utiliser, nécessitent une infrastructure spécifique.

L'impact de la taille sur les performances :

- **Capacités:** Les grands modèles ont une capacité d'apprentissage plus élevée, ce qui leur permet de mieux capturer les nuances du langage et de réaliser des tâches plus complexes.
- **Flexibilité:** Les grands modèles sont plus faciles à adapter à de nouvelles tâches grâce au transfert d'apprentissage.
- **Coût:** L'entraînement et l'utilisation de grands modèles sont plus coûteux en termes de calcul et d'énergie.
- **Vitesse:** Les grands modèles peuvent être plus lents à exécuter, en particulier en temps réel.

Les défis liés aux grands modèles :

- **Coût:** L'entraînement et le déploiement de grands modèles nécessitent des infrastructures coûteuses.
- **Consommation énergétique:** L'entraînement de ces modèles peut générer une empreinte carbone importante.
- **Biais:** Les grands modèles peuvent reproduire les biais présents dans les données d'entraînement.
- **Interprétabilité:** Il est difficile de comprendre comment les grands modèles prennent leurs décisions.

7 - 1 - 4 - Classification des LLM par modalité

Jusqu'à présent, nous avons principalement abordé les LLM en tant que modèles conçus pour traiter du texte. Cependant, l'intelligence artificielle ne se limite pas au langage écrit. Les LLM évoluent et sont désormais capables de traiter différentes formes de données, ouvrant ainsi la voie à de nouvelles applications passionnantes.

La notion de modalité

En intelligence artificielle, une **modalité** désigne un type de données particulier. Le texte est une modalité, mais il en existe bien d'autres : images, vidéos, audio, etc.

Classification des LLM par modalité

- **LLM textuels:** Les plus courants, ils sont entraînés sur de vastes corpus de texte et sont capables de générer du texte, de répondre à des questions, de traduire des langues, etc.
- **LLM multimodaux:** Ces modèles sont capables de traiter plusieurs modalités à la fois. Ils peuvent par exemple :
 - **Combiner du texte et des images:** Pour générer des descriptions d'images, créer des légendes ou même générer de nouvelles images à partir d'une description textuelle.
 - **Combiner du texte et de l'audio:** Pour générer des sous-titres, transcrire de la parole en texte ou créer des voix synthétiques.
 - **Combiner plusieurs modalités:** Pour réaliser des tâches plus complexes comme la génération de vidéos à partir d'une description textuelle.

Les enjeux des LLM multimodaux

- **Représentation des données:** Comment représenter de manière cohérente des données de nature différente (texte, image, audio) au sein d'un même modèle ?
- **Apprentissage:** Comment entraîner un modèle sur des données multimodales ? Quelles sont les architectures les plus adaptées ?
- **Applications:** Quelles sont les applications possibles des LLM multimodaux ?

Exemples d'applications

- **Génération d'images à partir de texte:** Créer des images réalistes à partir d'une description textuelle (ex : DALL-E 2).
- **Traduction automatique de vidéos:** Traduire les dialogues d'une vidéo dans une autre langue.

- **Création de vidéos à partir de scripts:** Générer des vidéos à partir d'un scénario écrit.
- **Assistants virtuels plus performants:** Des assistants capables de comprendre et de répondre à des requêtes plus complexes, en combinant des informations provenant de différentes sources (texte, image, audio).

Les défis à venir

- **La quantité de données:** L'entraînement de modèles multimodaux nécessite d'énormes quantités de données.
- **La complexité des modèles:** Les architectures des modèles multimodaux sont plus complexes que celles des modèles textuels.
- **L'interprétation des résultats:** Il est plus difficile d'interpréter les résultats d'un modèle multimodal, car les relations entre les différentes modalités sont souvent complexes.

Les LLM multimodaux représentent une avancée majeure dans le domaine de l'intelligence artificielle. Ils ouvrent la voie à de nouvelles applications innovantes et transforment notre façon d'interagir avec les machines. Cependant, de nombreux défis restent à relever pour développer des modèles encore plus performants et fiables.

7 - 1 – 5 -, Classification des LLM par accès : Ouverts ou fermés ?

La façon dont un LLM est mis à disposition du public joue un rôle crucial dans son utilisation et son impact. Les LLM peuvent être classés en deux grandes catégories selon leur mode d'accès :

1. Les LLM open-source

Les modèles de langage de grande taille (LLM) open source offrent une multitude d'avantages qui en font des outils précieux pour la recherche, le développement et l'innovation dans le domaine de l'intelligence artificielle.

Caractéristiques des LLM Open Source

- **Accessibilité:** Le code source et les poids des modèles sont librement disponibles, permettant à quiconque de les utiliser, les étudier et les modifier.
- **Transparence:** L'ouverture du code permet une meilleure compréhension du fonctionnement interne des modèles, facilitant la détection et la correction de biais.
- **Flexibilité:** Les modèles peuvent être personnalisés et adaptés à des tâches spécifiques, grâce à des techniques de fine-tuning.
- **Communauté active:** Les communautés autour des LLM open source favorisent l'échange, la collaboration et le partage de connaissances.

Avantages des LLM Open Source

- **Démocratisation de l'IA:** L'open source permet à un plus grand nombre de personnes d'accéder à des technologies avancées, réduisant ainsi les barrières à l'entrée dans le domaine de l'IA.

- **Accélération de l'innovation:** La collaboration et le partage ouvert favorisent le développement rapide de nouvelles applications et améliorations.
- **Réduction des coûts:** En utilisant des modèles open source, les entreprises peuvent réduire les coûts de développement, car elles n'ont pas besoin de tout reconstruire à partir de zéro.
- **Fiabilité:** La transparence et la reproductibilité des modèles open source contribuent à établir une plus grande confiance dans les résultats obtenus.
- **Éthique:** L'ouverture favorise une discussion plus large sur les implications éthiques de l'IA et permet de développer des modèles plus responsables.

Exemples d'applications

Les LLM open source peuvent être utilisés pour une multitude de tâches, notamment :

- **Génération de texte:** Rédaction d'articles, création de scripts, etc.
- **Traduction automatique:** Traduction de textes d'une langue à une autre.
- **Chatbots et assistants virtuels:** Création de conversations interactives.
- **Résumé de texte:** Réduction de longs textes en résumés concis.
- **Analyse de sentiments:** Détermination des sentiments exprimés dans un texte.

Défis et Limitations

- **Ressources de calcul:** L'entraînement et l'utilisation de grands modèles de langage nécessitent souvent des ressources de calcul importantes.
- **Biais:** Les modèles peuvent hériter des biais présents dans les données d'entraînement.
- **Sécurité:** Il est important de prendre des mesures de sécurité pour protéger les modèles contre les attaques adverses.

, les LLM open source offrent un potentiel immense pour l'innovation dans le domaine de l'IA. Leur accessibilité, leur flexibilité et leur capacité à favoriser la collaboration en font des outils de choix pour les chercheurs, les développeurs et les entreprises. Cependant, il est important de garder à l'esprit les défis associés à leur utilisation et de les aborder de manière responsable.

2. Les LLM propriétaires

- **Définition:** Les LLM propriétaires sont des modèles développés et détenus par des entreprises. L'accès à ces modèles est généralement restreint via des API payantes.
- **Avantages:**
 - **Monétisation:** Les entreprises peuvent générer des revenus en fournissant un accès à leurs modèles.
 - **Contrôle:** Les entreprises ont un contrôle total sur le développement et l'utilisation de leurs modèles.
 - **Optimisation:** Les modèles propriétaires peuvent être optimisés pour des tâches spécifiques et des domaines d'application particuliers.
- **Exemples:**
 - **GPT-3:** Développé par OpenAI, GPT-3 est l'un des modèles de langage les plus connus et les plus puissants. Il est accessible via une API payante.
 - **Bard:** Développé par Google, Bard est un concurrent de ChatGPT, également accessible via une API.

Tableau comparatif

Caractéristique	LLM open-source	LLM propriétaires
Accès au code	Libre	Restreint
Utilisation	Gratuite ou sous licence permissive	Souvent payante via API
Personnalisation	Facile à personnaliser	Plus difficile à personnaliser
Communauté	Active et collaborative	Plus restreinte
Exemples	Llama, Hugging Face Transformers	GPT-3, Bard

Exporter vers Sheets

Enjeux et perspectives

Le choix entre un LLM open-source et un LLM propriétaire dépend de plusieurs facteurs, notamment :

- **Budget:** Les LLM propriétaires peuvent être plus coûteux, en particulier pour les grandes entreprises.
- **Contrôle:** Les entreprises qui souhaitent un contrôle total sur leur modèle opteront plutôt pour un modèle propriétaire.
- **Flexibilité:** Les modèles open-source offrent une plus grande flexibilité en termes de personnalisation.
- **Éthique:** Les modèles open-source favorisent la transparence et peuvent contribuer à réduire les biais.

La classification des LLM par accès est un élément clé à prendre en compte lors du choix d'un modèle. Les LLM open-source et propriétaires offrent chacun leurs avantages et leurs inconvénients. Le choix optimal dépendra des besoins spécifiques de chaque application.

Distinction entre Open Language Models et LLM Open Source

Open Language Models (LLM) et **LLM Open Source** sont deux concepts étroitement liés mais distincts dans le domaine de l'intelligence artificielle.

Un **Open Language Model (LLM ouvert)** est un type spécifique de modèle d'intelligence artificielle conçu pour comprendre et générer du langage humain. Ces modèles sont entraînés sur d'énormes quantités de texte et sont capables d'effectuer diverses tâches linguistiques, telles que la traduction, la génération de texte, la réponse à des questions et la compréhension de sentiments.

Caractéristiques clés des LLM:

- **Grande taille:** Ils sont généralement composés de milliards de paramètres.
- **Capacités linguistiques avancées:** Ils peuvent comprendre et générer du texte de haute qualité.
- **Applications diverses:** Ils peuvent être utilisés dans une variété de domaines, tels que le marketing, la santé, l'éducation et la finance.

LLM Open Source

Un **LLM Open Source** est un modèle de langage de grande taille dont le code source est accessible au public. Cela signifie que les chercheurs, les développeurs et les entreprises peuvent examiner, modifier et redistribuer le modèle.

Avantages des LLM Open Source:

- **Transparence:** L'accès au code source permet une meilleure compréhension du fonctionnement du modèle.
- **Collaboration:** Les communautés open source peuvent collaborer pour améliorer les modèles.
- **Innovation:** L'accès libre encourage l'innovation et le développement de nouvelles applications.
- **Démocratisation de l'IA:** Rend l'IA accessible à un plus large public.

En résumé:

- Un **LLM** est un type de modèle d'IA.
- Un **LLM Open Source** est un LLM dont le code source est accessible au public.

En comprenant cette distinction, vous pouvez mieux appréhender les implications et les avantages des LLM open source pour le développement de l'IA.

7 - 1 – 6 - Classification des LLM par domaine d'application

Les LLM, ou grands modèles de langage, ont des applications extrêmement variées, allant de la génération de texte à la résolution de problèmes complexes. Leur classification par domaine d'application permet de mieux comprendre leur potentiel et leurs limites.

1. Génération de Contenu

Les LLM sont excellents pour générer du texte créatif et cohérent. Ils peuvent être utilisés pour :

- **Rédaction publicitaire:** Création de slogans, de scripts publicitaires, etc.
- **Création de contenu:** Rédaction d'articles de blog, de scénarios, de poèmes.
- **Traduction automatique:** Traduction de textes d'une langue à une autre.

2. Service Client

Les LLM peuvent améliorer considérablement l'expérience client en :

- **Chatbots:** Fourniture de réponses rapides et personnalisées aux questions des clients.
- **Analyse de sentiment:** Détermination du sentiment exprimé dans les commentaires clients.
- **Résolution de problèmes:** Identification et résolution automatique des problèmes courants.

3. Recherche et Développement

Les LLM sont utilisés dans de nombreux domaines de la recherche, notamment :

- **Découverte de médicaments:** Identification de nouvelles molécules potentiellement thérapeutiques.
- **Développement de matériaux:** Prédiction des propriétés de nouveaux matériaux.
- **Analyse de données scientifiques:** Extraction d'informations pertinentes à partir de grandes quantités de données.

4. Éducation

Les LLM peuvent révolutionner l'éducation en :

- **Personnalisation de l'apprentissage:** Création de contenus pédagogiques adaptés à chaque élève.
- **Tutorat virtuel:** Fourniture d'explications personnalisées et de soutien aux élèves.
- **Évaluation:** Correction automatique de devoirs et de tests.

5. Finance

Les LLM sont utilisés dans le secteur financier pour :

- **Analyse de marché:** Prédiction des tendances du marché et identification d'opportunités d'investissement.
- **Détection de fraudes:** Identification de transactions suspectes.
- **Gestion de risques:** Évaluation des risques associés à différents investissements.

6. Autres domaines

Les LLM ont également des applications dans de nombreux autres domaines, tels que :

- **Le droit:** Rédaction de contrats, analyse de jurisprudence.
- **La médecine:** Aide au diagnostic, développement de nouveaux traitements.
- **L'ingénierie:** Conception de produits, optimisation de processus.

Les LLM offrent un potentiel immense dans de nombreux domaines. Leur capacité à comprendre et à générer du langage naturel ouvre de nouvelles perspectives pour l'automatisation des tâches, la personnalisation des services et la résolution de problèmes complexes.

7 - 1 – 7 - Classification des LLM par méthode d'entraînement

La méthode d'entraînement d'un LLM joue un rôle crucial dans ses capacités et ses performances. Elle détermine la façon dont le modèle apprend à partir des données et, par conséquent, les tâches qu'il pourra accomplir.

Les principales méthodes d'entraînement des LLM :

1. Apprentissage auto-supervisé

- **Principe:** Le modèle est entraîné sur un immense corpus de texte sans étiquettes. Il apprend à prédire les mots suivants dans une séquence, ce qui lui permet de capturer les relations sémantiques et syntaxiques entre les mots.
- **Avantages:**
 - Nécessite moins de données annotées.
 - Permet de pré-entraîner de grands modèles sur des corpus massifs.
- **Exemple d'application:** GPT-3 a été principalement entraîné de manière auto-supervisée.

2. Apprentissage supervisé

- **Principe:** Le modèle est entraîné sur des données étiquetées, c'est-à-dire des paires d'entrées et de sorties désirées. Par exemple, pour la traduction automatique, on lui donne des phrases dans une langue et leurs traductions dans une autre langue.
- **Avantages:**
 - Permet d'entraîner des modèles pour des tâches spécifiques avec une grande précision.
- **Inconvénients:**
 - Nécessite de grandes quantités de données étiquetées, ce qui peut être coûteux et chronophage.
- **Exemple d'application:** Fine-tuning d'un modèle pré-entraîné sur une tâche de classification de sentiments.

3. Apprentissage par renforcement

- **Principe:** Le modèle apprend en interagissant avec un environnement et en recevant des récompenses ou des pénalités en fonction de ses actions.
- **Avantages:**
 - Permet d'entraîner des modèles pour des tâches séquentielles et des problèmes de décision.
- **Inconvénients:**
 - Nécessite la conception d'un environnement de simulation et d'une fonction de récompense.
- **Exemple d'application:** Entraînement d'un modèle pour jouer à des jeux vidéo.

4. Combinaison de méthodes

Souvent, les LLM sont entraînés en combinant plusieurs méthodes. Par exemple, un modèle peut être pré-entraîné de manière auto-supervisée sur un immense corpus de texte, puis affiné de manière supervisée sur une tâche spécifique.

L'importance du pré-entraînement

Le pré-entraînement est une étape cruciale dans le développement des LLM. Il permet aux modèles d'acquérir des connaissances générales sur le langage et de développer des représentations de mots et de phrases très efficaces.

Les défis liés à l'entraînement des LLM

- **Coût calculatoire:** L'entraînement de grands modèles nécessite d'importantes ressources informatiques.
- **Qualité des données:** La qualité des données d'entraînement a un impact direct sur les performances du modèle.
- **Biais:** Les modèles peuvent reproduire les biais présents dans les données d'entraînement.

la méthode d'entraînement est un facteur déterminant pour les performances et les capacités d'un LLM. Le choix de la méthode dépendra de la tâche à accomplir, des données disponibles et des ressources calculatoires.

Chapitre 8

Principaux LLM

Voici quelques-uns des LLM les plus connus et influents:

Les Pionniers

- **GPT (Generative Pre-trained Transformer) d'OpenAI:** Cette famille de modèles, notamment GPT-3, est l'une des plus célèbres. Ils sont capables de générer du texte de haute qualité, de traduire des langues, de rédiger différents types de contenu créatif et de répondre à vos questions de manière informative.
- **BERT (Bidirectional Encoder Representations from Transformers) de Google:** Initialement conçu pour améliorer la compréhension du langage naturel, BERT a été étendu pour de nombreuses autres tâches. Il excelle dans les tâches de remplissage de masques et de segmentation de phrases.

Les Nouveaux-venus et les Géants

- **LaMDA (Language Model for Dialogue Applications) de Google:** Spécialisé dans les dialogues, LaMDA est conçu pour mener des conversations naturelles et ouvertes.
- **PaLM (Pathways Language Model) de Google:** Un modèle extrêmement puissant, capable d'effectuer un large éventail de tâches de manière très performante.
- **Jurassic-1 de AI21 Labs:** Un concurrent direct de GPT-3, Jurassic-1 est connu pour sa capacité à générer du texte créatif et à répondre à des questions complexes.

Les Open-Source

- **Hugging Face Transformers:** Bien qu'il ne s'agisse pas d'un modèle unique, Hugging Face propose une bibliothèque qui permet de facilement télécharger, utiliser et personnaliser de nombreux modèles de langage pré-entraînés, tels que BERT, GPT-2, et bien d'autres.

Critères de comparaison

Pour choisir le LLM le mieux adapté à vos besoins, vous pouvez considérer les critères suivants :

- **Taille:** Plus le modèle est grand, plus il est puissant mais aussi plus coûteux à entraîner et à utiliser.

- **Tâches:** Certains modèles sont spécialisés dans des tâches spécifiques (par exemple, la traduction, la génération de code).
- **Qualité:** La qualité de la sortie varie d'un modèle à l'autre.
- **Coût:** L'accès à certains modèles peut être payant, notamment pour une utilisation commerciale à grande échelle.

Applications des LLM

Les applications des LLM sont vastes et continuent de se développer :

- **Chatbots et assistants virtuels:** Création d'interfaces conversationnelles plus naturelles et intelligentes.
- **Traduction automatique:** Amélioration de la qualité des traductions.
- **Génération de contenu:** Création automatique de textes pour le marketing, le journalisme, etc.
- **Recherche d'informations:** Amélioration des moteurs de recherche.
- **Éducation:** Création de contenus pédagogiques personnalisés.

8 – 1 - methodes de classement des LLM

. Le classement des modèles de langage de grande échelle (LLM) est un domaine en constante évolution, avec de nouvelles méthodologies émergeant régulièrement. L'objectif est d'évaluer de manière objective et rigoureuse la performance de ces modèles sur différentes tâches.

Les principales méthodes de classement peuvent être regroupées en plusieurs catégories :

1. Métriques Quantitatives

- **Perplexité:** Mesure la surprise d'un modèle face à une séquence de mots. Plus la perplexité est faible, meilleure est la compréhension du langage par le modèle.
- **BLEU, ROUGE, METEOR:** Ces métriques sont spécifiquement conçues pour évaluer la qualité de la génération de texte, de la traduction automatique et du résumé de texte. Elles comparent le texte généré par le modèle à un texte de référence.
- **Exact Match:** Utilisé pour les tâches de question-réponse, il mesure la proportion de réponses exactement identiques à la réponse de référence.

2. Benchmarks

- **GLUE, SuperGLUE:** Ces benchmarks regroupent plusieurs tâches de compréhension du langage naturel (classification de texte, réponse à des questions, etc.) et permettent d'évaluer la performance globale d'un modèle.
- **SQuAD, TriviaQA:** Ces benchmarks sont spécifiquement conçus pour évaluer les capacités de réponse à des questions des modèles.
- **MMLU (massives multitâche language understanding)** est un benchmark conçu pour évaluer les capacités de compréhension du langage de grands modèles de langage (LLM) sur un large éventail de tâches. Ce benchmark est particulièrement utile pour comparer les performances de différents modèles sur des tâches diverses et pour identifier leurs forces et leurs faiblesses.

- **Hugging Face Leaderboard:** Une plateforme qui permet de comparer les performances de différents modèles sur différents benchmark

3. Évaluations Humaines

- **Tests de Turing:** Bien que controversés, ils peuvent donner une indication de la capacité du modèle à simuler une conversation humaine convaincante.
- **Évaluations par des experts:** Des experts en linguistique ou dans le domaine concerné peuvent évaluer la qualité et la pertinence des sorties du modèle.

4. Méthodes d'apprentissage par renforcement

- **RLHF (Reinforcement Learning from Human Feedback):** Cette méthode consiste à entraîner un modèle en lui faisant interagir avec des humains qui le récompensent ou le pénalisent en fonction de ses réponses. Cela permet d'aligner les modèles sur les préférences humaines.

5. Classement ELO

- **Adaptation du classement des jeux:** Le classement ELO, traditionnellement utilisé pour les jeux d'échecs, a été adapté pour comparer les performances de différents LLM. Il permet de créer une hiérarchie dynamique en fonction des résultats des modèles sur différentes tâches.

6 – Classement par ChatArena

ChatArena est une plateforme qui propose une méthodologie unique pour évaluer les modèles de langage de grande taille (LLM). Au lieu d'utiliser des benchmarks traditionnels ou des comparaisons directes sur des tâches spécifiques, ChatArena se concentre sur une interaction plus naturelle et humaine avec les modèles.

Pourquoi utiliser différentes méthodes ?

- **Complémentarité:** Chaque méthode apporte une perspective différente sur les capacités du modèle.
- **Spécificité:** Certaines tâches nécessitent des métriques spécifiques pour être évaluées de manière adéquate.
- **Évolution:** Les méthodes d'évaluation évoluent en même temps que les LLM, et de nouvelles métriques sont constamment développées.

Les défis de l'évaluation

- **Subjectivité:** L'évaluation humaine peut être subjective, et les métriques quantitatives ne capturent pas toujours toutes les nuances du langage.
- **Évolutivité:** Avec l'augmentation de la taille et de la complexité des modèles, il devient de plus en plus difficile de les évaluer de manière exhaustive.
- **Biais:** Les évaluations peuvent être biaisées par les données d'entraînement, les métriques utilisées ou les experts qui évaluent les modèles.

le classement des LLM est un domaine en constante évolution. Il n'existe pas de méthode unique pour évaluer ces modèles, et le choix de la métrique ou du benchmark dépendra de la tâche spécifique et des objectifs de l'évaluation. Une approche combinant différentes méthodes est souvent la plus pertinente pour obtenir une évaluation complète et nuancée.

8 – 1 – 1 - Le Classement ELO appliqué aux LLM

Le classement ELO, initialement conçu pour hiérarchiser les joueurs d'échecs en fonction de leurs performances, s'est révélé être un outil précieux pour évaluer les modèles de langage de grande échelle (LLM). Cette méthode offre une manière quantitative et dynamique de comparer les capacités de différents modèles.

Comment fonctionne le classement ELO pour les LLM ?

1. **Évaluations répétées:** Les LLM sont confrontés à diverses tâches (réponse à des questions, traduction, génération de texte, etc.) et leurs performances sont comparées.
2. **Attribution d'un score initial:** Chaque modèle reçoit un score ELO de départ, généralement identique pour tous.
3. **Mise à jour du score:** Après chaque évaluation :
 - **Victoire:** Le modèle gagnant voit son score augmenter.
 - **Défaite:** Le modèle perdant voit son score diminuer.
 - **Match nul:** Les scores sont ajustés de manière minimale.
4. **Hiérarchie dynamique:** Le classement ELO évolue continuellement en fonction des nouvelles évaluations, offrant ainsi une image en temps réel des performances relatives des modèles.

Les avantages du classement ELO pour les LLM

- **Objectivité:** Le classement ELO fournit une mesure numérique et objective de la performance.
- **Comparabilité:** Il permet de comparer directement différents modèles, même s'ils ont été entraînés sur des données différentes.
- **Dynamisme:** Le classement évolue en temps réel, reflétant les progrès et les évolutions des modèles.
- **Transparence:** Les calculs du classement ELO sont bien compris et peuvent être reproduits.

Les limites du classement ELO dans ce contexte

- **Tâches spécifiques:** Le classement ELO est dépendant des tâches choisies pour évaluer les modèles. Un modèle peut exceller dans une tâche mais être moins performant dans une autre.
- **Biais:** Le classement peut être influencé par les biais présents dans les données d'entraînement ou dans les évaluations.
- **Complexité des LLM:** Pour les LLM très performants, les différences de scores peuvent devenir minimales, rendant difficile de les départager.

plateformes qui utilisent le classement de type ELO pour les LLM :

- **Chatbot Arena:** C'est l'une des plateformes les plus connues pour utiliser le classement ELO pour les LLM. Elle permet aux utilisateurs de soumettre leurs modèles et de les comparer à d'autres. Les modèles sont évalués sur des tâches de conversation, de génération de texte et de compréhension du langage. Les résultats sont présentés sous forme de classement ELO, ce qui permet de suivre l'évolution des différents modèles au fil du temps.
- **LMSYS:** Cette organisation propose un classement ELO dédié aux LLM, permettant ainsi de comparer les performances de différents modèles sur une base régulière.

Pourquoi ces plateformes utilisent-elles le classement ELO ?

- **Objectivité:** Le classement ELO offre une mesure quantitative et objective de la performance des modèles.
- **Comparabilité:** Il permet de comparer directement les performances de différents LLM, même s'ils ont été entraînés sur des données différentes.
- **Dynamisme:** Le classement évolue en temps réel, reflétant les progrès réalisés dans le domaine.

Le classement ELO offre une manière efficace de comparer les performances des LLM. Il fournit une hiérarchie dynamique et transparente, permettant de suivre l'évolution des modèles au fil du temps. Cependant, il est important de garder à l'esprit ses limites et de le combiner avec d'autres méthodes d'évaluation pour obtenir une vision complète des capacités des LLM.

8 -1 – 1 -1 - Comment est calculé le score ELO d'un LLM ?

Le système de classement ELO, initialement conçu pour les jeux d'échecs, a été adapté pour évaluer les performances des modèles de langage de grande échelle (LLM). Il offre une manière quantitative et dynamique de comparer les capacités de différents modèles.

Le principe de base est le suivant:

- **Attribution d'un score initial:** Chaque LLM reçoit un score ELO de départ, généralement identique pour tous.
- **Confrontations sur des tâches:** Les LLM sont confrontés à diverses tâches (réponse à des questions, traduction, génération de texte, etc.).
- **Mise à jour du score:** Après chaque évaluation :
 - **Victoire:** Le modèle gagnant voit son score augmenter.
 - **Défaite:** Le modèle perdant voit son score diminuer.
 - **Match nul:** Les scores sont ajustés de manière minimale.

Mais comment se fait ce calcul plus précisément ?

Le calcul exact du score ELO varie légèrement d'une implémentation à l'autre, mais il repose généralement sur une formule mathématique qui prend en compte :

- **Le score actuel des deux modèles:** Plus la différence de score est grande, plus l'impact d'une victoire ou d'une défaite est important.
- **Le résultat de la confrontation:** Victoire, défaite ou match nul.

- **Un coefficient K:** Ce coefficient détermine l'amplitude de la variation du score après une partie. Il est généralement plus élevé pour les nouveaux modèles et diminue avec le nombre de parties jouées.

La formule la plus simple du classement ELO peut s'écrire ainsi:

Nouveau score = Ancien score + K * (Résultat - Espérance de résultat)

- **Nouveau score:** Le nouveau score ELO du modèle après la partie.
- **Ancien score:** Le score ELO du modèle avant la partie.
- **K:** Le coefficient K.
- **Résultat:** Le résultat de la partie (1 pour une victoire, 0.5 pour un match nul, 0 pour une défaite).
- **Espérance de résultat:** La probabilité théorique de gagner la partie, calculée en fonction de la différence de score entre les deux modèles.

Le calcul du score ELO d'un LLM repose sur une comparaison directe de ses performances avec celles d'autres modèles. Plus un modèle gagne de confrontations contre des modèles mieux classés, plus son score augmente et plus il est considéré comme performant.

Il est important de noter que:

- **Le choix des tâches:** Les tâches choisies pour comparer les modèles ont un impact direct sur le classement.
- **La qualité des évaluations:** La précision des évaluations est cruciale pour la fiabilité du classement.
- **L'évolution des modèles:** Le paysage des LLM évolue rapidement, et le classement ELO doit être régulièrement mis à jour pour refléter ces changements.

Le classement ELO offre une méthode rigoureuse et transparente pour comparer les performances des LLM. Il permet de suivre l'évolution de ces modèles et de les classer en fonction de leurs capacités.

8 – 1 – 1 – 2 - Les limites du classement ELO pour les LLM

Bien que le classement ELO soit un outil précieux pour comparer les performances des LLM, il présente certaines limites qu'il est important de connaître :

1. Dépendance aux tâches et aux benchmarks:

- **Spécialisation:** Le classement ELO est très sensible aux tâches sur lesquelles les modèles sont évalués. Un modèle excellent dans une tâche peut être moins performant dans une autre.
- **Limites des benchmarks:** Les benchmarks existants ne couvrent pas toujours l'ensemble des capacités d'un LLM. Par exemple, ils peuvent ne pas évaluer suffisamment la créativité ou la capacité à raisonner de manière abstraite.

2. Subjectivité des évaluations:

- **Évaluations humaines:** Même si les évaluations humaines apportent une dimension qualitative importante, elles peuvent être sujettes à des biais et à des variations inter-évaluateurs.
- **Définition des critères:** Définir des critères d'évaluation précis et objectifs peut être difficile, surtout pour des tâches complexes comme la compréhension du sens commun ou la créativité.

3. Évolution rapide du domaine:

- **Nouveaux modèles:** De nouveaux modèles sont constamment développés, rendant difficile de maintenir un classement à jour.
- **Nouvelles architectures:** Les architectures des LLM évoluent rapidement, ce qui nécessite d'adapter les méthodes d'évaluation.

4. Complexité des modèles:

- **Interprétation des résultats:** Il est difficile d'interpréter les résultats obtenus avec des modèles très complexes, ce qui limite notre compréhension de leurs forces et de leurs faiblesses.
- **Boîte noire:** Les LLM sont souvent considérés comme des "boîtes noires", car leur fonctionnement interne est difficile à comprendre.

5. Ne capture pas toutes les nuances:

- **Créativité et originalité:** Le classement ELO ne mesure pas toujours la capacité d'un modèle à générer du contenu original et créatif.
- **Raisonnement et compréhension profonde:** Il peut ne pas refléter la capacité d'un modèle à comprendre les nuances du langage et à raisonner de manière complexe.

6. Généralisation des résultats:

- **Dépendance aux données d'entraînement:** Les performances d'un modèle sur un benchmark peuvent ne pas se généraliser à d'autres domaines ou à des données réelles.

Le classement ELO est un outil utile mais ne doit pas être considéré comme une mesure absolue de la performance d'un LLM. Il est important de le compléter par d'autres méthodes d'évaluation et de prendre en compte les limites mentionnées ci-dessus.

Pour améliorer l'évaluation des LLM, il faudrait:

- **Développer de nouveaux benchmarks:** Plus diversifiés et couvrant un plus large éventail de tâches.
- **Utiliser des méthodes d'évaluation plus fines:** Comme les métriques basées sur l'apprentissage par renforcement ou les évaluations humaines.
- **Mieux comprendre le fonctionnement interne des LLM:** Pour développer des méthodes d'interprétation plus efficaces.
- **Collaborer entre chercheurs et industriels:** Pour définir des standards d'évaluation communs et favoriser l'échange de bonnes pratiques.

Le classement ELO est un bon point de départ pour comparer les LLM, mais il est essentiel de le compléter par d'autres approches pour obtenir une évaluation plus complète et nuancée.

8 – 1 – 2 - ChatArena

8 – 1 – 2 – 1 : Une approche innovante pour évaluer les LLM

ChatArena est une plateforme qui propose une méthodologie unique pour évaluer les modèles de langage de grande taille (LLM). Au lieu d'utiliser des benchmarks traditionnels ou des comparaisons directes sur des tâches spécifiques, ChatArena se concentre sur une interaction plus naturelle et humaine avec les modèles.

Comment fonctionne ChatArena ?

1. **Interface conviviale:** Les utilisateurs peuvent interagir directement avec différents LLM via une interface simple.
2. **Tâches ouvertes:** Les questions posées aux modèles sont souvent ouvertes, permettant d'évaluer leur capacité à comprendre et à générer du texte dans des contextes variés.
3. **Évaluation humaine:** Les réponses des modèles sont évaluées par des humains, qui jugent de leur pertinence, de leur cohérence, de leur créativité, etc.
4. **Classement dynamique:** En fonction des évaluations, les modèles sont classés et leur score évolue au fil du temps.

Les avantages de ChatArena

- **Réalisme:** Les interactions se rapprochent d'une conversation naturelle, ce qui permet d'évaluer les modèles dans des conditions d'utilisation réelles.
- **Subjectivité nuancée:** Les évaluations humaines prennent en compte des critères subjectifs comme la cohérence, la pertinence ou la créativité, offrant une vision plus complète des capacités des modèles.
- **Flexibilité:** ChatArena permet d'évaluer les modèles sur une grande variété de tâches et de sujets.
- **Transparence:** Les utilisateurs peuvent facilement comparer les réponses de différents modèles et comprendre les raisons des évaluations.

Les limites de ChatArena

- **Subjectivité:** Les évaluations humaines sont sujettes à des biais et peuvent varier d'un utilisateur à l'autre.
- **Coût:** La mise en place et le maintien d'une plateforme comme ChatArena peuvent être coûteux.
- **Généralisabilité:** Les résultats obtenus sur ChatArena peuvent ne pas être directement comparables à ceux obtenus sur d'autres benchmarks.

ChatArena est un outil précieux pour évaluer les LLM, mais il ne doit pas être considéré comme la seule méthode d'évaluation. En combinant les résultats de ChatArena avec ceux d'autres benchmarks, il est possible d'obtenir une évaluation plus complète et nuancée des capacités des modèles.

8 – 1 - 2 - 2 - Comparaison de ChatArena et ELO pour l'utilisation pratique

ChatArena et **ELO** sont deux méthodes distinctes utilisées pour évaluer et classer les modèles de langage de grande taille (LLM), mais elles présentent des implications différentes pour l'utilisateur final.

Pour l'utilisateur final, quel modèle choisir ?

ChatArena offre une perspective plus **utilisatrice** sur les LLM. En permettant aux utilisateurs de poser directement des questions et de comparer les réponses, ChatArena se rapproche des conditions d'utilisation réelles. Cela permet à l'utilisateur de :

- **Choisir un modèle adapté à ses besoins spécifiques:** Si un utilisateur cherche un modèle capable de générer du texte créatif, il pourra facilement comparer les différents modèles sur cette tâche.
- **Comprendre les forces et les faiblesses de chaque modèle:** En voyant les réponses des différents modèles à une même question, l'utilisateur peut mieux comprendre leurs capacités et leurs limites.
- **Participer à l'amélioration des modèles:** En évaluant les réponses, l'utilisateur contribue à améliorer la qualité des modèles.

ELO, quant à elle, offre un **classement plus global** des modèles, basé sur des comparaisons directes sur des tâches spécifiques. Ce classement peut être utile pour :

- **Identifier les modèles les plus performants de manière générale:** L'utilisateur peut se fier à ce classement pour choisir un modèle de base solide.
- **Comparer les performances des modèles sur différentes tâches:** En consultant le classement ELO, l'utilisateur peut avoir une idée des forces et des faiblesses relatives des différents modèles.

Quel modèle choisir en fonction de mon utilisation ?

Le choix entre ChatArena et ELO dépendra de vos besoins spécifiques :

- **Si vous cherchez un modèle pour une tâche précise:** Consultez le classement ELO pour identifier les modèles les plus performants sur cette tâche.
- **Si vous cherchez un modèle pour une utilisation générale:** Utilisez ChatArena pour comparer les modèles sur différentes tâches et choisir celui qui correspond le mieux à vos attentes.
- **Si vous voulez participer à l'amélioration des modèles:** ChatArena vous permet d'interagir directement avec les modèles et de donner votre avis.
- **ChatArena:** Offre une perspective utilisateur, permet de comparer les modèles sur des tâches personnalisées et favorise l'interaction.
- **ELO:** Offre un classement global des modèles, basé sur des comparaisons directes, et est utile pour identifier les modèles les plus performants.

En pratique, il est souvent recommandé de combiner les deux méthodes. Le classement ELO peut vous aider à faire une première sélection de modèles, puis vous pouvez utiliser ChatArena pour affiner votre choix en fonction de vos besoins spécifiques.

Pour aller plus loin:

- **ChatArena:** Permet une évaluation plus subjective mais plus proche des conditions d'utilisation réelles.
- **ELO:** Offre une évaluation plus objective mais moins nuancée.

8 – 1 – 3 - Les méthodes de classement BLEU, ROUGE et METEOR

Les métriques BLEU, ROUGE et METEOR sont des outils essentiels pour évaluer la qualité de la génération de texte par les modèles de langage de grande échelle (LLM). Elles permettent de comparer de manière quantitative les sorties d'un modèle avec des références humaines, offrant ainsi un moyen objectif de mesurer la performance.

BLEU (Bilingual Evaluation Understudy)

- **Principe:** Le BLEU mesure le degré de chevauchement entre les n-grammes (séquences de n mots) présents dans la sortie du modèle et dans les références. Plus ce chevauchement est important, plus le score BLEU est élevé.
- **Avantages:** Simple à calculer, largement utilisé.
- **Limites:** Pénalise la diversité du langage et peut favoriser des sorties redondantes.

ROUGE (Recall-Oriented Understudy for Gisting Evaluation)

- **Principe:** Le ROUGE se concentre sur le rappel, c'est-à-dire la proportion de n-grammes présents dans la référence qui sont également présents dans la sortie du modèle. Il est particulièrement adapté à des tâches comme la summarisation.
- **Avantages:** Prend en compte la diversité du langage.
- **Limites:** Peut être sensible à l'ordre des mots.

METEOR (Metric for Evaluation of Translation with Explicit ORdering)

- **Principe:** Le METEOR combine les avantages du BLEU et du ROUGE en prenant en compte à la fois la précision et le rappel. Il utilise également des correspondances lexicales et des synonymes pour améliorer l'évaluation.
- **Avantages:** Plus précis que le BLEU, prend en compte la sémantique.
- **Limites:** Plus complexe à calculer.

Quand utiliser quelle métrique ?

- **BLEU:** Idéal pour des tâches où la précision est primordiale, comme la traduction automatique.
- **ROUGE:** Particulièrement adapté à des tâches de summarisation où la couverture de l'information est essentielle.
- **METEOR:** Offre un bon compromis entre précision et rappel, et est souvent considéré comme une métrique plus robuste que le BLEU et le ROUGE.

Limites communes à ces métriques

- **Ne capturent pas toutes les nuances du langage:** Ces métriques se concentrent principalement sur la correspondance lexicale et syntaxique, mais ne prennent pas en compte des aspects plus subtils comme la cohérence, la fluidité ou la pertinence sémantique.
- **Dépendantes des références:** La qualité des références utilisées pour l'évaluation peut influencer significativement les résultats.
- **Ne sont pas parfaites pour évaluer la créativité:** Ces métriques peuvent pénaliser les sorties originales et créatives, qui peuvent ne pas correspondre exactement aux références.

Au-delà de BLEU, ROUGE et METEOR

D'autres métriques et méthodes d'évaluation sont en cours de développement pour mieux capturer la complexité des LLM. Par exemple :

- **Évaluations humaines:** Les évaluations par des experts permettent de prendre en compte des aspects subjectifs comme la pertinence, la cohérence et la qualité globale de la génération.
- **Métriques basées sur l'apprentissage par renforcement:** Ces métriques permettent d'aligner les modèles sur les préférences humaines en les récompensant ou en les pénalisant en fonction de la qualité de leurs réponses.

Les métriques BLEU, ROUGE et METEOR sont des outils précieux pour évaluer les LLM, mais elles ne doivent pas être utilisées de manière isolée. Une évaluation complète nécessite de combiner ces métriques avec d'autres méthodes et de prendre en compte les limites de chacune.

8 – 1 – 4 - Le Benchmark SuperGLUE

SuperGLUE (General Language Understanding Evaluation) est un benchmark conçu spécifiquement pour évaluer les capacités de compréhension du langage naturel (NLU) des modèles de langage de grande taille (LLM). Il va bien au-delà des benchmarks traditionnels en proposant un ensemble de tâches plus complexes et variées, qui nécessitent une compréhension profonde du langage et du contexte.

Comment fonctionne SuperGLUE ?

Le benchmark SuperGLUE se compose d'un ensemble de tâches conçues pour évaluer différentes facettes de la compréhension du langage :

- **Tâches de raisonnement:** Ces tâches nécessitent une compréhension profonde du texte pour répondre à des questions, résoudre des problèmes ou tirer des conclusions logiques.
- **Tâches de sens commun:** Elles évaluent la capacité du modèle à comprendre et à appliquer les connaissances du monde réel.
- **Tâches de résolution de problèmes:** Ces tâches demandent au modèle de résoudre des problèmes en utilisant le langage.

Le classement des LLM avec SuperGLUE se fait en évaluant leurs performances sur chacune de ces tâches. Un score global est ensuite calculé en combinant les résultats de toutes les tâches.

Pourquoi SuperGLUE est-il important ?

- **Complexité:** SuperGLUE va au-delà des simples tâches de question-réponse en proposant des problèmes plus complexes qui nécessitent une véritable compréhension du langage.
- **Diversité:** Le benchmark couvre un large éventail de tâches, ce qui permet d'évaluer les capacités des modèles de manière plus complète.
- **Objectivité:** Les résultats obtenus avec SuperGLUE sont plus fiables et comparables, car ils sont basés sur des évaluations rigoureuses.
- **État de l'art:** SuperGLUE est devenu une référence pour évaluer les LLM, et de nombreux modèles sont comparés sur ce benchmark.

Limites de SuperGLUE

- **Complexité des tâches:** Certaines tâches de SuperGLUE sont très difficiles, même pour les modèles les plus avancés.
- **Biais dans les données:** Les données utilisées pour entraîner et évaluer les modèles peuvent contenir des biais, ce qui peut affecter les résultats.
- **Ne couvre pas toutes les capacités:** SuperGLUE se concentre principalement sur la compréhension du langage, mais ne couvre pas d'autres aspects importants comme la génération de texte créatif ou la traduction automatique.

SuperGLUE est un outil précieux pour évaluer les capacités de compréhension du langage des LLM. Cependant, il ne doit pas être considéré comme la seule métrique pour évaluer ces modèles. Il est important de combiner les résultats de SuperGLUE avec d'autres évaluations pour obtenir une vision plus complète des performances d'un modèle.

Pour aller plus loin:

- **Site officiel de SuperGLUE:** Vous y trouverez plus d'informations sur les tâches, les résultats et les modèles évalués.
- **Publications scientifiques:** De nombreuses publications détaillent les méthodes utilisées pour créer SuperGLUE et les résultats obtenus avec différents modèles.

Je peux vous expliquer plus en détail :

- Les différentes tâches de SuperGLUE
- Comment les résultats sont calculés
- Les modèles qui ont obtenu les meilleurs résultats sur SuperGLUE
- Les limites de SuperGLUE et les pistes d'amélioration

8 – 1 – 4 – 1 - Les différentes tâches de SuperGLUE

SuperGLUE propose un ensemble varié de tâches conçues pour évaluer de manière approfondie les capacités de compréhension du langage naturel (NLU) des modèles. Ces

tâches sont conçues pour être plus complexes et nuancées que les benchmarks traditionnels, et nécessitent souvent une compréhension profonde du contexte, de la sémantique et des relations logiques.

Tâches de raisonnement

- **WiC (Word in Context):** Cette tâche évalue la capacité du modèle à distinguer les différents sens d'un même mot dans des contextes différents. Par exemple, le mot "bank" peut avoir deux sens principaux : un établissement financier ou le bord d'une rivière. Le modèle doit être capable d'identifier le sens correct en fonction du contexte.
- **CB (Commitment Bank):** Cette tâche mesure la capacité du modèle à comprendre les implications logiques d'un énoncé. Par exemple, si on affirme "Tous les chats sont des mammifères", le modèle doit être capable de déduire que "Si un animal est un chat, alors il est un mammifère".
- **MultiRC (Multi-hop Reading Comprehension):** Cette tâche nécessite de suivre des chaînes de raisonnement pour répondre à une question. Le modèle doit être capable de combiner des informations provenant de différentes parties d'un texte pour arriver à une conclusion.

Tâches de sens commun

- **COPA (Choice of Plausible Alternatives):** Cette tâche évalue la capacité du modèle à choisir la meilleure réponse à une question en se basant sur le sens commun. Par exemple, "Pourquoi les gens mettent-ils des vêtements ?" Les réponses proposées peuvent être "Pour se protéger du froid" ou "Pour être à la mode". Le modèle doit sélectionner la réponse la plus plausible.
- **WSC (Winograd Schema Challenge):** Cette tâche teste la capacité du modèle à résoudre des problèmes de référence anaphorique, c'est-à-dire à déterminer à quel élément d'une phrase un pronom se réfère. Ces problèmes sont souvent ambigus et nécessitent une compréhension profonde du contexte.

Tâches de résolution de problèmes

- **RTE (Recognizing Textual Entailment):** Cette tâche consiste à déterminer si une hypothèse peut être déduite à partir d'un texte donné. Par exemple, si le texte est "Le chat est sur le tapis" et l'hypothèse est "Il y a un animal sur le tapis", le modèle doit déterminer si l'hypothèse est vraie, fausse ou si on ne peut pas le dire.

Pourquoi ces tâches sont-elles importantes ?

Ces tâches sont conçues pour évaluer les capacités des modèles à :

- **Comprendre les nuances du langage:** Les modèles doivent être capables de distinguer les différents sens des mots, de comprendre les relations logiques entre les phrases et de gérer l'ambiguïté.
- **Raisonnement sur le monde réel:** Les modèles doivent être capables d'appliquer leurs connaissances du monde réel pour résoudre des problèmes et répondre à des questions.
- **Gérer des informations complexes:** Les modèles doivent être capables de traiter des informations complexes et de suivre des chaînes de raisonnement.

SuperGLUE offre un ensemble de défis de plus en plus complexes pour les modèles de langage, poussant ainsi la recherche en NLU vers de nouveaux sommets.

8 - 1 - 4 - 2- Comment les résultats sont calculés dans SuperGLUE

SuperGLUE utilise une méthodologie rigoureuse pour évaluer les performances des modèles de langage sur les différentes tâches. Bien que les détails exacts des calculs puissent varier légèrement d'une tâche à l'autre, voici une explication générale de la façon dont les scores sont obtenus :

1. Définition des métriques:

- **Tâches de classification:** Pour les tâches où le modèle doit choisir parmi plusieurs réponses (comme COPA), on utilise généralement la précision (accuracy), c'est-à-dire le pourcentage de réponses correctes.
- **Tâches de classement:** Pour les tâches où le modèle doit classer les éléments (comme le classement de phrases en fonction de leur pertinence), on utilise des métriques comme le Mean Reciprocal Rank (MRR) ou la précision moyenne (mean average precision).
- **Tâche de reconnaissance d'implication textuelle (RTE):** On utilise généralement la précision pour mesurer la capacité du modèle à déterminer si une hypothèse est vraie, fausse ou si on ne peut pas le dire.

2. Évaluation sur un ensemble de test:

- **Données séparées:** Les modèles sont évalués sur un ensemble de données de test distinct des données d'entraînement, afin d'éviter le sur-apprentissage.
- **Conditions identiques:** Tous les modèles sont évalués dans les mêmes conditions pour assurer une comparaison équitable.

3. Calcul du score global:

- **Moyenne pondérée:** Un score global est calculé en faisant une moyenne pondérée des scores obtenus sur chacune des tâches. Les poids peuvent être ajustés en fonction de l'importance relative de chaque tâche.
- **Comparaison avec l'état de l'art:** Le score global d'un modèle est comparé aux scores obtenus par d'autres modèles sur le même benchmark, ce qui permet d'évaluer les progrès réalisés dans le domaine.

Exemple simplifié :

Imaginons un benchmark avec trois tâches : A, B et C. Chaque tâche rapporte un score compris entre 0 et 1. Si un modèle obtient les scores suivants :

- Tâche A : 0.9 (90% de bonnes réponses)
- Tâche B : 0.7 (70% de bonnes réponses)
- Tâche C : 0.8 (80% de bonnes réponses)

Un score global pourrait être calculé comme suit (en utilisant une moyenne simple pour simplifier) :

- Score global = $(0.9 + 0.7 + 0.8) / 3 = 0.8$

Ce score indique que le modèle a obtenu en moyenne 80% de bonnes réponses sur l'ensemble des tâches.

Le calcul des scores dans SuperGLUE repose sur des métriques adaptées à chaque type de tâche et sur une évaluation rigoureuse sur un ensemble de données de test. Le score global obtenu permet de comparer les performances de différents modèles et d'évaluer l'état de l'art en matière de compréhension du langage naturel.

Note: Les détails exacts des calculs peuvent varier en fonction des versions de SuperGLUE et des choix des chercheurs qui l'utilisent.

8 – 1 – 4 - 3 -Les modèles qui ont obtenu les meilleurs résultats sur SuperGLUE

SuperGLUE a servi de terrain de jeu à de nombreux modèles de langage de pointe, chacun rivalisant pour obtenir le meilleur score. Les leaders sur ce benchmark sont souvent des modèles de grande taille, pré-entraînés sur d'immenses corpus de texte et affinés sur les tâches spécifiques de SuperGLUE.

Attention: Le paysage de l'IA évoluant rapidement, les modèles les plus performants peuvent changer régulièrement. Pour obtenir les informations les plus à jour, je vous conseille de consulter directement le **leaderboard officiel de SuperGLUE** :

<https://super.gluebenchmark.com/leaderboard>

Quelques familles de modèles ayant excellé sur SuperGLUE :

- **Les modèles de la famille GPT:** Développés par OpenAI, ces modèles ont démontré des performances remarquables sur de nombreuses tâches de compréhension du langage naturel, y compris SuperGLUE. GPT-3, notamment, a établi de nouveaux records à sa sortie.
- **Les modèles de la famille BERT:** Proposés par Google, les modèles BERT (Bidirectional Encoder Representations from Transformers) ont révolutionné le domaine du traitement du langage naturel. De nombreuses variantes et améliorations de BERT ont été proposées, et plusieurs ont atteint le sommet du classement SuperGLUE.
- **Les modèles T5 (Text-to-Text Transfer Transformer):** Développés par Google AI, les modèles T5 ont été conçus pour unifier différentes tâches de NLP en les reformulant comme des problèmes de traduction de texte à texte. Ils ont également obtenu d'excellents résultats sur SuperGLUE.
- **Les modèles de la famille Jurassic-1:** Créés par AI21 Labs, ces modèles ont été entraînés sur un corpus de texte très large et ont montré des performances compétitives sur SuperGLUE.

Les facteurs clés de succès :

- **Taille du modèle:** Les modèles les plus performants sont généralement de très grande taille, avec des milliards de paramètres.
- **Qualité des données d'entraînement:** La qualité et la diversité des données utilisées pour entraîner le modèle jouent un rôle crucial.
- **Architecture du modèle:** L'architecture du modèle, comme l'utilisation de transformers, est un facteur clé pour capturer les relations complexes entre les mots et les phrases.
- **Techniques d'entraînement:** Des techniques d'entraînement avancées, telles que le pré-entraînement sur de grandes quantités de texte et l'affinage sur des tâches spécifiques, permettent d'améliorer les performances des modèles.

Pourquoi suivre l'évolution des résultats sur SuperGLUE ?

- **Comprendre l'état de l'art:** En suivant les progrès sur SuperGLUE, on peut se tenir informé des dernières avancées dans le domaine de la compréhension du langage naturel.
- **Identifier les tendances:** Les résultats sur SuperGLUE peuvent mettre en évidence les tendances émergentes dans la conception et l'entraînement des modèles de langage.
- **Comparer les modèles:** Le leaderboard de SuperGLUE permet de comparer les performances de différents modèles et d'identifier ceux qui sont les plus adaptés à des applications spécifiques.

SuperGLUE est un benchmark essentiel pour évaluer les capacités des modèles de langage. En suivant les résultats de cette compétition, on peut mieux comprendre les progrès réalisés dans le domaine de l'intelligence artificielle et les défis qui restent à relever.

8 -1 - 5 –MMLU (Multitask Language Understanding

Le MMLU est un ensemble de données composé de 57 tâches différentes, couvrant des domaines aussi variés que :

- **Les sciences:** mathématiques, physique, chimie, biologie
- **Les sciences humaines:** histoire, géographie, philosophie
- **Les sciences sociales:** économie, politique, psychologie
- **Et d'autres domaines:** informatique, droit, médecine

Chaque tâche est constituée d'un ensemble de questions à choix multiples, ce qui permet d'évaluer la capacité du modèle à comprendre et à raisonner sur une grande variété de sujets.

Pourquoi utiliser le MMLU ?

- **Évaluation multitâche:** Le MMLU permet d'évaluer les modèles sur un large éventail de tâches, ce qui donne une image plus complète de leurs capacités.
- **Comparabilité:** En utilisant le même ensemble de données, il est possible de comparer directement les performances de différents modèles.
- **Identification des forces et des faiblesses:** Le MMLU permet d'identifier les domaines dans lesquels un modèle excelle et ceux où il est moins performant.

Comment fonctionne le MMLU ?

1. **Préparation des données:** Les données du MMLU sont divisées en ensembles d'entraînement, de validation et de test.
2. **Entraînement des modèles:** Les modèles de langage sont entraînés sur un ensemble de données d'entraînement qui ne comprend pas les données du MMLU.
3. **Évaluation:** Les modèles entraînés sont ensuite évalués sur l'ensemble de données du MMLU. La performance est mesurée en termes de précision, c'est-à-dire le pourcentage de réponses correctes.

Limites du MMLU

- **Orientation académique:** Le MMLU est principalement axé sur des connaissances factuelles et des raisonnements logiques, ce qui peut ne pas refléter toutes les capacités des LLM, comme la créativité ou la compréhension des nuances du langage naturel.
- **Évolution rapide du domaine:** Les LLM évoluent rapidement, et il peut être difficile de maintenir le MMLU à jour avec les dernières avancées.

Le MMLU est un outil précieux pour évaluer les capacités des LLM sur un large éventail de tâches. Il permet de comparer les performances de différents modèles et d'identifier leurs forces et leurs faiblesses. Cependant, il est important de garder à l'esprit que le MMLU ne capture pas toutes les dimensions de la performance d'un LLM et qu'il doit être complété par d'autres méthodes d'évaluation.

8 – 1- 6 – la notion de classement a-t-elle un sens ?

Classer les grands modèles de langage (LLM) est une tâche complexe qui soulève de nombreuses questions. Bien qu'il puisse sembler attrayant d'établir un classement définitif, la réalité est bien plus nuancée.

Pourquoi c'est compliqué ?

- **La diversité des tâches:** Les LLM sont capables d'accomplir une multitude de tâches (traduction, génération de texte, réponse à des questions, etc.). Un modèle peut exceller dans une tâche tout en étant moins performant dans une autre.
- **L'évolution rapide:** Le domaine des LLM est en constante évolution, avec de nouveaux modèles et de nouvelles architectures apparaissant régulièrement.
- **La subjectivité des évaluations:** Les évaluations humaines peuvent être influencées par des biais et des critères subjectifs.
- **La complexité des métriques:** Les métriques utilisées pour évaluer les LLM sont souvent spécifiques à une tâche et peuvent ne pas capturer toutes les nuances de la performance.

Alors, est-ce utile de classer les LLM ?

Oui, mais avec certaines précautions. Un classement peut être utile pour :

- **Comparer les modèles:** Identifier les forces et les faiblesses de différents modèles.
- **Orienter la recherche:** Mettre en évidence les domaines où les progrès sont nécessaires.

- **Soutenir les décisions d'adoption:** Aider les entreprises à choisir le modèle le mieux adapté à leurs besoins.

Cependant, il est important de garder à l'esprit les limites de ces classements:

- **Un classement ne dit pas tout:** Un modèle classé premier pour une tâche peut être moins performant pour une autre.
- **Les classements peuvent être rapidement obsolètes:** L'évolution rapide du domaine rend les classements statiques peu pertinents.
- **Les classements ne doivent pas être utilisés comme un critère unique:** Il est essentiel de prendre en compte les besoins spécifiques de chaque application.

Le classement des LLM peut être un outil utile, mais il doit être utilisé avec prudence et complété par une analyse approfondie des performances des modèles sur des tâches spécifiques.

8 – 2 - Tentatives de classement des meilleurs LLM

8 – 2 – 1- Classement de la methode Chatbot arena

Condition :

- **Date ; 14/10/2024**
- **Nb modele : 156**
- **Bnmbre votants = 2082385**

1	ChatGPT-4o-latest	OpenAI	21	21	Lama-31-79b-Instruire	Meta
2	o1-preview	OpenAI	22	22	GPT-4-0125'preview	OpenAI
3	o1-mini	OpenAI	23	23	Yi-Large-preview	01 IA
4	Gemini-1.5-Pro-002	Google	24	24	Reka-Core-20240722	Reka AI
5	Grok-2-08-13	xAI	25	25	Qwen-Plus-0828	Alibaba
6	Yi-Eclair	01AI	26	26	Gemini-1.5-Flah-001	Google
7	GPT-4o-mini-2024-07-18	OpenAI	27	27	Jamba-1.5-Grand	Lab AI21
8	GML-4-Plus	Zhipu AI	28	28	DeepSeek-V2-API-0628	DeepSeek AI
9	Gemini-1.5-Flash-002	Google	29	29	Gemma-2-27b-it	Google
10	Claude-3.5-Sonnet	Anthropique	30	30	Gemma-2-çb-it-SimPO	princeton.MI
11	Lama-3.1-405b-instrct	Meta	31	31	DeepSeek-coder-v2-0724	DeepSeek AI
12	Grok-Mini0813	xAI	32	32	Command R+(08-2024)	Cohere
13	Yi-Lightning	01 AI	33	33	Yi-Grand	01 IA
14	Owen-Max-0919	Alibaba	34	34	Gemini-1.5-Flash-8B-001	Google
15	Owen2.5-72b-Instruct	Alibaba	35	35	Nemùtron-4-340B-instrct	Nvidia
16	Deepseek-v2.5	DeepSeek AI	36	36	Gemini(2024-01-24)	Google
17	Misral-Grznd-2407	Mistral	37	37	GLM-4-0520	Zhipu AI
18	GPT-4-1106-preview	OpenAI	38	38	lama-3-70b-instruire	Meta
19	Athena-78b	Flux de Nexu:	39	39	Gemini-1.5- Flash	Google
20	Claude 3 Opus	Anthropique	40	40	Claudde 3 Sonnet	Anthropique

8 - 2 – 2- Classement suivant la méthode ELO

Criteres pris en compte :

- Précision
- Vitesse de calcul
- Robustesse
- Généralisation

	Modèle	société		modèle	société
1	OpenAIo1	OpenAI	22	GitHub Models	Microsoft
2	GPT-4o	OpenAI	23	GPT-4omini	openai
3	Claude 3.5 Sonnet	Anthropic	24	Groq	Meta
4	Paylground	OpenAI	25	Molmo by A12	Molmo
5	Gemini Pro 1.5	Google DeepMind	26	Assistants	Huggingface
6	Llama 3	Meta	27	SEALS	leaderboards
7	Opus	Anthropic	28	StableLM	Stable Diffusion
8	Code Llama 70b	Meta	29	Stable diffusion 3 medium	Stable Diffusion
9	Leaderboard LLM	leaderboards	30	Labs	Perplexity
10	Llama 3.2	Meta	31	Pinokio	Pinolio
11	Mistral-medium	Mistral	32	Gemma2	Google DeepMind
12	Pixtral12B	Mistral	33	DeepSeek-V 2.5	DeepSeek
13	jan.ai	jan.ai	34	Oliama	Oliama
14	Vasa_1	Microsoft	35	codestral	Mistral
15	Llama2	Meta	36	Open ELM	Apple
16	Llama 3.1 495B	Meta	37	Skild.ai	Sklid
17	NVIDIA NIM APIf	NNIDIA	38	Gr00t	Nvidia
18	GPT2-chatbot	openAI	39	LM.Studio	Studio LM
19	Mistral Large2	Mistral	40	Miqu-1-70b	Mistral
20	HuggingChat	Hugging Face	41	Mosaic	Databrick
21	Commanf R+	Cohere	42	Mistral-Next	Mistral

Constation entre les metodes ELO det Chatbot Arena

Lesresultats sont assez stables ; voici le relevé de la précédente campagne

rang	modèle	ArenaElo	Organisation
1	GPT-Turbo-2024-04-08	1259	OpenAI
2	GPT--4-1186-preview	1254	OpenAI
3	Claude 3 Opus	1253	Anthropic
4	GTP-4-0125-preview	1249	OpenAI
5	Bard(Gemini Pro)	1209	Googl
6	Claude 3 Sonnet	1202	Anthropic
7	Llama-3-70b-Instruct	1202	Meta

Les leaders sont ; openAI ;Anthropic, Google, ert Meta

8 – 2 - 3 - Classement suivant l'utilisation du benchmark SuperGlue

:

1	inspur cloud	Hairo	20	Rathin Beclor	Text to Text PETL
2	JDExplore d-team	vega v2	21	CASIA	INSTALL(ALBERT)-few-shot
3	Liam Fedus	ST-MoE-32B	22	Rakest Radhakrishnan Menon	ADAPET(ALBERT) -few'Shot
4	Microsoft Alexander v-team	Turing NLR v5	23	Timo Schick	IPET(ALBERT)-few- -Shot
5	ERNIE teal Baidu	ERNIE 3.0	24	Adrian de wynter	BORT (Alexaq AI)
6	Yi TAY	PaL% 540B	25	IBM Research AI	BERT-mtl
7	ZIRU Wang	T5 + UDG	26	Ben Mann	GPT5-3 few-Shot-OpenAI
8	DeBERTa Team Microsoft	DBERTa/TuningNLRv4	27	SuperGlue Baselines	BERT++
9	SuperGlue Human Baselines	SuperGlue H B	28	Jeff Yang	Select-Step-by-step
10	T5 - Team-Google	T5	29	Karen Hambardzumyan	WARP (ALBERT-XXL-V2)
11	SPoT Team - Google	Frozen T5+1.1+SPoT	30	Stanford Hazy Research	Snorkel
12	Huawai Noah's Ark Lab	NEZHA-Plus	31	Zhuosheng Zang	SemBERT
13	Alibaba PAI&ICBU	PAI Albert	32	Jen YU	mpnet-base-paddle
14	infosys DAWN :AI Research	RoBERTa-ICETS	33	Danqi Chen	SpanBERT (single task)
15	Tercent Jarvis Lab	RoBERTa(ensemble)	34	Gal team	distilROBERTa+GAL (6-layer)
16	Technologie Zhuiyl	RoBORTa-mtl-adv	35	Kevin Clark	BERT BAM
17	Facebook AI	RoBERTa	36	Nitish Shirish Keskar	Span-Extractive BERT
18	Anuar Sharafudinov	AILabs Team+Transformers	37	LV NUS	LV-BERT-base
19	Ying Luo	FSL++(ALBERT)-Few-Shot	38	Jason Phang	BERT on STILTS
20	Rathin Beclor	Text to Text PETL	39	gao jie	1
			40	Gino Tesei	RobustRoberta

8 – 2 – 4- classement des spécialiste sur internet (chrom

GEMINI	Meetcody ai	Unit ai	Leptidigital	Botpress	Botpress	Unit ai
		Open source			open source	
GPT 4	Llama2	Llama 3	ChatGPT 4.o	GPT 4o	Llama 3.1	Claude 3
PaLM 2	mistral 8x7B	Bloom	o1 preview	Claude 3.5	Mistral7B	GPT 4o
Llama	Falcon	MPT 7B	o1mini	Grok-1	Falcon 180B	Llama 3.1
Bard	BLOOM	Falcon 2	Gemini 1.5	Gemini 1;{	OLMo	Gemini 1.5
ChatGPT	Gemma2	Vigogne-13B	Grok -2-8-13	Inflexion-2.5	Qwen1.{	Grok-2

On obtient sur ces sites

Modeles LLM :

Classement open source gratuit :

- Llama 2 Meta
- Mixral _x7b Mistral
- Falcon 2 TII
- Bloom big science
- Gemma Google

Egalement :MPT-7B de MosaicML / Vigogne 13B de LMSYS / Olmo de Allin Institute/ Qwen1 -5 de Alibaba

8 – 3 – Descriptif des principaux LLM

8 - 3 - 1 –OpenAI

Les modèles de langage de grande taille (LLM) développés par OpenAI, tels que GPT-3 et GPT-4, présentent des caractéristiques remarquables qui les distinguent et les rendent particulièrement performants.

Capacités impressionnantes

- **Génération de texte de haute qualité:** Les LLM d'OpenAI sont capables de produire du texte cohérent, créatif et contextuellement pertinent, allant de la simple phrase à des articles entiers.
- **Compréhension profonde du langage:** Ils peuvent comprendre des nuances complexes du langage, l'humour, la satire et même le sarcasme.
- **Polyvalence:** Ces modèles peuvent être adaptés à une multitude de tâches, telles que la traduction, la réponse à des questions, la rédaction de code, et bien plus encore.
- **Apprentissage continu:** Grâce à leur architecture et à leur entraînement sur d'énormes quantités de données, ils sont capables d'apprendre et de s'améliorer en continu.

Architecture et fonctionnement

- **Transformer:** Les LLM d'OpenAI sont basés sur l'architecture Transformer, qui excelle dans le traitement des séquences de données, comme le texte.
- **Mécanisme d'attention:** Cette architecture utilise un mécanisme d'attention qui permet au modèle de se concentrer sur les parties les plus pertinentes d'une phrase lors de ses prédictions.
- **Pré-entraînement sur un corpus massif:** Les modèles sont entraînés sur d'immenses quantités de texte provenant d'Internet, ce qui leur permet d'acquérir une connaissance générale du langage.
- **Ajustement fin:** Pour des tâches spécifiques, les modèles sont affinés sur des données plus ciblées, ce qui améliore leurs performances.
- **GPT-3:** Ce modèle a marqué un tournant dans le domaine des LLM en raison de sa capacité à générer du texte de haute qualité et à mener des conversations cohérentes.
- **GPT-4:** La dernière version en date est encore plus puissante et polyvalente, capable de résoudre des problèmes complexes et de s'adapter à une grande variété de tâches.

Les **LLM d'OpenAI** représentent une avancée majeure dans le domaine de l'intelligence artificielle. Ils offrent des possibilités infinies, mais leur développement doit être accompagné d'une réflexion approfondie sur les enjeux éthiques et sociétaux.

8 - 3 – 2- Google

Google, un acteur majeur de l'intelligence artificielle, a développé des LLM (Grands Modèles de Langage) impressionnants, qui rivalisent avec ceux d'OpenAI. Ces modèles, entraînés sur des quantités massives de données textuelles, offrent des capacités remarquables dans le traitement du langage naturel.

Capacités et fonctionnalités

- **Génération de texte de haute qualité:** Les LLM de Google peuvent produire du texte cohérent, créatif et contextuellement pertinent, similaire à ce que l'on pourrait attendre d'un humain.
- **Compréhension profonde du langage:** Ils sont capables de saisir les nuances du langage, l'humour, le sarcasme et de répondre à des questions complexes.
- **Polyvalence:** Ces modèles peuvent être adaptés à une multitude de tâches, comme la traduction, la rédaction, la réponse à des questions, la programmation et bien plus.
- **Intégration avec d'autres services Google:** Les LLM de Google sont souvent intégrés avec d'autres produits de la firme, comme la recherche, Google Assistant ou les outils de productivité.

Modèles phares et applications

- **PaLM (Pathways Language Model):** Ce modèle est connu pour sa capacité à résoudre des problèmes complexes et à raisonner de manière abstraite. Il est utilisé dans de nombreuses applications Google.
- **Bard:** Ce chatbot conversationnel est conçu pour rivaliser avec ChatGPT. Il est capable de mener des conversations naturelles et de fournir des informations précises.
- **Applications:** Les LLM de Google sont utilisés dans de nombreux domaines, tels que la recherche d'informations, la création de contenu, l'assistance clientèle, l'éducation et la programmation.

Différences avec les LLM d'OpenAI

Bien que les LLM de Google et d'OpenAI partagent de nombreuses similitudes, il existe quelques différences clés :

- **Architecture:** Les deux entreprises utilisent des architectures différentes, bien que toutes deux soient basées sur des Transformers.
- **Données d'entraînement:** Les corpus de données utilisés pour entraîner les modèles peuvent varier, ce qui peut influencer les résultats.
- **Objectifs:** Les objectifs de chaque entreprise peuvent différer légèrement, ce qui peut se refléter dans les applications privilégiées.

Les LLM de Google sont des outils puissants qui offrent de nouvelles possibilités dans le domaine de l'intelligence artificielle. Ils sont capables de comprendre et de générer du langage de manière de plus en plus naturelle, ouvrant ainsi la voie à de nombreuses applications innovantes. Cependant, il est important de rester vigilant quant aux enjeux éthiques liés à leur développement et à leur utilisation.

8 – 3 – 3 – Meta (ex Facebook)

Meta (anciennement Facebook) est un autre géant technologique qui investit massivement dans le développement des grands modèles de langage (LLM). Contrairement à Google et OpenAI qui gardent souvent leurs modèles propriétaires, Meta a fait le choix de rendre certains de ses LLM open-source, favorisant ainsi la recherche et l'innovation dans la communauté.

Caractéristiques distinctives des LLM de Meta

- **Focus sur l'open-source:** Meta a rendu public son modèle LLaMA (Large Language Model Meta AI), ce qui permet à la communauté de chercheurs et de développeurs de l'étudier, de l'améliorer et de l'utiliser pour de nouvelles applications.
- **Performance comparable aux modèles propriétaires:** Malgré leur nature open-source, les LLM de Meta offrent des performances très compétitives par rapport aux modèles propriétaires d'autres entreprises.
- **Adaptation à de multiples tâches:** Les LLM de Meta sont polyvalents et peuvent être adaptés à un large éventail de tâches, de la génération de texte à la traduction automatique en passant par la réponse à des questions.
- **Intégration avec les produits Meta:** Les LLM de Meta sont souvent intégrés dans les produits de l'entreprise, comme Instagram ou Facebook, pour améliorer l'expérience utilisateur.

Le cas de LLaMA

LLaMA est l'un des modèles les plus connus de Meta. Il se distingue par :

- **Plusieurs tailles:** LLaMA est disponible en plusieurs tailles, ce qui permet de l'adapter à différentes contraintes de calcul.
- **Entraînement sur un corpus de données diversifié:** LLaMA a été entraîné sur un ensemble de données très large et diversifié, ce qui lui permet de générer du texte de haute qualité et de comprendre des concepts complexes.
- **Potentiel pour la recherche:** En rendant LLaMA open-source, Meta a ouvert la voie à de nouvelles recherches sur les LLM, notamment dans les domaines de l'alignement, de la sécurité et de l'éthique.

Meta joue un rôle important dans le développement des LLM en mettant l'accent sur l'open-source et la collaboration avec la communauté. Les modèles de Meta offrent des performances impressionnantes et ouvrent de nouvelles perspectives pour la recherche et les applications de l'IA.

Principales différences entre LLaMA et les modèles d'OpenAI

Les modèles de langage de grande taille (LLM) développés par Meta (LLaMA) et OpenAI (GPT-3, GPT-4) présentent des caractéristiques distinctes, bien qu'ils poursuivent un objectif commun : la compréhension et la génération de langage naturel.

1. Disponibilité et licence

- **LLaMA:** Mis à disposition de la communauté scientifique sous licence non commerciale, LLaMA encourage la recherche et le développement ouverts.

- **Modèles OpenAI:** Généralement accessibles via des API payantes, les modèles OpenAI sont plus contrôlés et réservés à un usage commercial.

2. Objectifs de développement

- **LLaMA:** Meta met l'accent sur la recherche fondamentale et la création d'une base solide pour de futurs développements en matière de LLM. L'open-source permet à la communauté de contribuer et d'améliorer le modèle.
- **OpenAI:** Les objectifs d'OpenAI sont plus larges, incluant à la fois la recherche fondamentale et le développement d'applications commerciales. Les modèles d'OpenAI sont conçus pour être performants sur une large gamme de tâches.

3. Architecture et entraînement

- **Similitudes:** Les deux types de modèles s'appuient sur l'architecture Transformer et sont entraînés sur d'immenses quantités de texte.
- **Différences:** Les détails de l'architecture, les jeux de données utilisés et les techniques d'entraînement peuvent varier entre LLaMA et les modèles OpenAI. Ces différences peuvent influencer les performances et les biais des modèles.

4. Performances

- **Performances comparables:** Globalement, LLaMA et les modèles OpenAI offrent des performances similaires sur de nombreuses tâches.
- **Forces spécifiques:** Chaque modèle peut exceller dans certaines tâches spécifiques en fonction de son entraînement et de son architecture.

LLaMA et les modèles OpenAI sont tous deux des outils puissants pour le traitement du langage naturel, mais ils diffèrent par leur disponibilité, leurs objectifs de développement et certains aspects techniques. Le choix du modèle dépendra des besoins spécifiques de chaque application.

Pour résumer les principales différences dans un tableau :

Caractéristique	LLaMA	Modèles OpenAI
Disponibilité	Open-source	Commercial
Objectifs	Recherche, communauté	Recherche, applications commerciales
Architecture	Transformer	Transformer (variantes possibles)
Entraînement	Données diversifiées, focus sur la recherche	Données massives, optimisation pour diverses tâches
Performances	Très compétitives	Excellentes sur une large gamme de tâches

8 – 3 – 4 – Anthropic

Anthropic est une entreprise spécialisée dans la sécurité et la recherche en intelligence artificielle. Elle s'est fait connaître pour ses travaux sur les grands modèles de langage

(LLM) et pour son engagement en faveur d'une IA sûre et alignée sur les valeurs humaines.

Caractéristiques distinctives des LLM d'Anthropic

- **Sécurité et alignement:** L'une des principales caractéristiques des LLM d'Anthropic est leur conception axée sur la sécurité. L'entreprise met en place des mécanismes pour réduire les risques de comportements nuisibles ou de biais dans les modèles.
- **Interprétabilité:** Anthropic travaille sur des méthodes pour rendre les LLM plus interprétables, c'est-à-dire plus faciles à comprendre pour les humains. Cela permet d'identifier les raisons qui sous-tendent les décisions des modèles et de mieux les contrôler.
- **Contrôlabilité:** Les modèles d'Anthropic sont conçus pour être plus faciles à contrôler et à orienter vers des objectifs spécifiques. Cela permet de s'assurer qu'ils sont utilisés de manière responsable.
- **Conscience des risques:** L'entreprise est consciente des risques associés au développement de l'IA et travaille activement à les atténuer.

Le modèle Claude

Le modèle Claude d'Anthropic est un exemple de LLM développé avec ces principes en tête. Il est conçu pour être plus sûr, plus fiable et plus aligné sur les valeurs humaines que les modèles

1. **Claude 3 Opus :** Le modèle phare, offrant le plus haut niveau d'intelligence et de capacité.
2. **Claude 3.5 Sonnet :** Ce modèle excelle dans les tâches de raisonnement avancé et se distingue en codage. Il a surpassé des modèles comme GPT-4o sur des benchmarks critiques. Claude 3.5 Sonnet est capable de produire des réponses nuancées avec une compréhension fine de l'humour, des subtilités linguistiques et des instructions complexes.
3. **Claude 3.5 Haiku :** Conçu pour offrir des réponses rapides et concises, Haiku est trois fois plus rapide que les autres modèles, optimisé pour des tâches qui nécessitent des micro-réponses ou du contenu court, comme la génération de microcontenu ou l'interaction rapide.
4. **Fonctionnalité "Computer Use" :** C'est la véritable innovation. Pour la première fois, une IA peut contrôler un ordinateur, en cliquant, tapant, et naviguant sur des interfaces utilisateur, tout en réalisant des tâches complexes de manière autonome. Elle peut gérer un CRM, remplir des formulaires, traiter des données de tableurs, et bien plus encore

Comparaisons avec d'autres LLM

- **Focus sur la sécurité:** Par rapport à d'autres entreprises comme OpenAI ou Google, Anthropic met un accent particulier sur la sécurité et l'alignement des LLM.
- **Moins de données publiques:** Anthropic est moins transparente en ce qui concerne les détails techniques de ses modèles et les données d'entraînement utilisées.
- **Approche plus prudente:** L'entreprise adopte une approche plus prudente dans le déploiement de ses modèles, privilégiant la sécurité à la course à la performance.

Les LLM d'Anthropic se distinguent par leur approche centrée sur la sécurité et l'alignement. En mettant l'accent sur l'interprétabilité, la contrôlabilité et la réduction des risques, Anthropic contribue à faire avancer la recherche sur l'IA de manière responsable.

Techniques utilisées par Anthropic pour sécuriser ses modèles de langage

Anthropic a mis en place plusieurs techniques innovantes pour rendre ses modèles de langage, tels que Claude, plus sûrs et moins susceptibles de générer des contenus nuisibles ou biaisés. Voici un aperçu de certaines de ces méthodes :

1. Apprentissage par renforcement avec rétroaction humaine (RLHF)

- **Adaptation:** Anthropic a adapté la technique RLHF pour favoriser des comportements alignés sur les valeurs humaines.
- **Récompenses:** Les modèles sont entraînés à maximiser des récompenses qui encouragent les réponses utiles, inoffensives et honnêtes.
- **Filtrage des données:** Les données d'entraînement sont soigneusement filtrées pour éliminer les contenus toxiques ou biaisés.

2. Modèles de récompense complexes

- **Nuances:** Anthropic utilise des modèles de récompense plus complexes pour capturer les nuances du langage et encourager des réponses nuancées et équilibrées.
- **Multiplés dimensions:** Ces modèles prennent en compte plusieurs dimensions de la qualité d'une réponse, comme la pertinence, la cohérence, l'absence de biais et la sécurité.

3. Alignement des valeurs

- **Valeurs fondamentales:** Anthropic définit un ensemble de valeurs fondamentales que les modèles doivent respecter, telles que l'honnêteté, l'impartialité et l'absence de préjudice.
- **Contraintes:** Ces valeurs sont intégrées dans le processus d'entraînement sous forme de contraintes pour guider le comportement des modèles.

4. Surveillance et évaluation continues

- **Tests réguliers:** Les modèles sont soumis à des tests réguliers pour évaluer leur performance et identifier d'éventuels problèmes.
- **Itérations:** Les résultats de ces tests sont utilisés pour affiner les modèles et améliorer leur sécurité.

5. Techniques d'apprentissage par transfert

- **Pré-entraînement sur des données de haute qualité:** Les modèles sont pré-entraînés sur des données de haute qualité, soigneusement sélectionnées pour minimiser les biais.
- **Ajustement fin:** L'ajustement fin est utilisé pour adapter les modèles à des tâches spécifiques tout en préservant leur alignement avec les valeurs fondamentales.

6. Transparence et collaboration

- **Publication de recherches:** Anthropic publie régulièrement des articles de recherche pour partager ses découvertes et encourager la collaboration avec la communauté scientifique.
- **Feedback de la communauté:** L'entreprise sollicite les commentaires de la communauté pour améliorer ses modèles et identifier de nouvelles pistes de recherche.

Anthropic met en œuvre une combinaison de techniques sophistiquées pour garantir la sécurité et l'alignement de ses modèles de langage. Cette approche multifacette permet de réduire les risques de comportements nuisibles et de favoriser l'utilisation responsable de l'IA.

8 – 3 – 5 – Microsoft

Microsoft s'est positionné comme un acteur majeur dans le domaine des grands modèles de langage (LLM). Son engagement se manifeste à travers plusieurs initiatives et produits, chacun apportant des caractéristiques et des avantages distincts.

Caractéristiques générales des LLM de Microsoft

- **Intégration profonde dans l'écosystème Microsoft 365:** Les LLM de Microsoft sont étroitement liés aux outils de productivité de la suite Microsoft 365, offrant ainsi des fonctionnalités avancées d'assistance à la création de contenu, de recherche et de collaboration.
- **Partenariats stratégiques:** Microsoft a noué des partenariats clés avec des entreprises comme OpenAI, ce qui lui permet d'accéder à des modèles de pointe et d'accélérer le développement de ses propres solutions.
- **Focus sur l'entreprise:** Une grande partie des efforts de Microsoft sont concentrés sur le développement de solutions LLM adaptées aux besoins des entreprises, en mettant l'accent sur la productivité, la sécurité et la conformité.
- **Couverture étendue:** Microsoft propose une gamme complète de solutions LLM, allant des modèles de base aux modèles spécialisés pour des tâches spécifiques.

Les principaux LLM de Microsoft

- **Azure OpenAI Service:** Ce service permet aux développeurs d'accéder à des modèles de langage de pointe, tels que GPT-3, directement depuis le cloud Azure. Il offre une grande flexibilité et une personnalisation poussée.
- **Microsoft 365 Copilot:** Intégré à la suite Microsoft 365, Copilot utilise des LLM pour assister les utilisateurs dans leurs tâches quotidiennes, telles que la rédaction de courriels, la création de présentations et la recherche d'informations.
- **Bing Chat:** Basé sur la technologie GPT, Bing Chat est un chatbot conversationnel qui offre une expérience de recherche plus naturelle et plus personnalisée.
- **Modèles internes:** Microsoft développe également ses propres modèles de langage, tels que MAI-1, qui offrent des performances élevées et une grande personnalisation.

Les avantages des LLM de Microsoft

- **Intégration transparente:** Les LLM de Microsoft s'intègrent facilement dans les flux de travail existants, améliorant ainsi la productivité des utilisateurs.
- **Sécurité et conformité:** Microsoft accorde une grande importance à la sécurité et à la conformité de ses solutions LLM, ce qui est essentiel pour les entreprises.
- **Flexibilité:** Les développeurs disposent d'une grande flexibilité pour personnaliser et adapter les modèles à leurs besoins spécifiques.
- **Écosystème riche:** L'intégration avec les autres services Microsoft offre un écosystème riche et cohérent.

Microsoft est un acteur clé dans le domaine des LLM, offrant une gamme de solutions adaptées à différents besoins. L'intégration profonde dans l'écosystème Microsoft 365, les partenariats stratégiques et le focus sur l'entreprise sont autant d'atouts qui positionnent Microsoft comme un leader dans ce domaine.

Quelles sont les principales différences entre les LLM de Microsoft et ceux d'OpenAI ?

Les LLM de Microsoft et d'OpenAI, bien que partageant de nombreuses similitudes, présentent des différences notables qui les distinguent. Voici un aperçu des principales divergences :

1. Intégration dans un écosystème plus large

- **Microsoft:** Les LLM de Microsoft sont étroitement intégrés à l'écosystème Microsoft 365, offrant une synergie avec les outils de productivité existants. Cela permet une utilisation plus fluide et personnalisée au sein des entreprises.
- **OpenAI:** Les modèles d'OpenAI sont souvent proposés sous forme d'API, offrant une plus grande flexibilité d'intégration dans diverses applications et services, mais nécessitant généralement un développement plus personnalisé.

2. Orientation stratégique

- **Microsoft:** Microsoft privilégie une approche axée sur l'entreprise, en mettant l'accent sur la productivité, la sécurité et la conformité. Les LLM sont vus comme un moyen d'améliorer les outils existants et de créer de nouvelles expériences utilisateur.
- **OpenAI:** OpenAI a une vision plus large, visant à développer une intelligence artificielle générale. Les LLM sont utilisés pour mener des recherches de pointe et explorer de nouvelles applications, y compris dans le domaine de la créativité et de la génération de contenu.

3. Accès aux modèles

- **Microsoft:** L'accès aux LLM de Microsoft se fait généralement via des services cloud comme Azure OpenAI Service, offrant un environnement sécurisé et géré.
- **OpenAI:** OpenAI propose également un accès via des API, mais peut limiter l'accès à certains modèles ou fonctionnalités en fonction des besoins de l'utilisateur.

4. Partenariats et collaborations

- **Microsoft:** Microsoft a noué des partenariats stratégiques avec des entreprises comme OpenAI, ce qui lui permet d'accéder à des modèles de pointe et d'accélérer le développement de ses propres solutions.
- **OpenAI:** OpenAI collabore également avec de nombreuses organisations, mais son approche est peut-être plus axée sur la recherche et le développement à long terme.

5. Focus sur les applications

- **Microsoft:** Les LLM de Microsoft sont souvent utilisés pour des applications spécifiques, telles que la génération de texte, la traduction automatique, la réponse à des questions ou l'assistance virtuelle.
- **OpenAI:** Les modèles d'OpenAI sont plus polyvalents et peuvent être utilisés pour une large gamme d'applications, y compris la création artistique, la programmation et la simulation.

Les LLM de Microsoft et d'OpenAI offrent chacun des avantages distincts. Le choix du modèle dépendra des besoins spécifiques de l'utilisateur, tels que le niveau d'intégration souhaité, les types d'applications envisagées et les contraintes en matière de sécurité et de conformité.

Pour résumer les principales différences dans un tableau :

Caractéristique	Microsoft	OpenAI
Intégration	Étroite avec Microsoft 365	Plus flexible, API
Orientation	Entreprise	Recherche, applications variées
Accès	Via Azure OpenAI Service	Via API
Partenariats	Nombreux, notamment avec OpenAI	Large réseau de collaborations
Applications	Spécifiques (productivité, etc.)	Large éventail d'applications

8 – 3 - 6 – Mistral AI

- **Mistral AI** est une entreprise française spécialisée dans le développement de grands modèles de langage (LLM). Ses modèles se distinguent par leur performance, leur accessibilité et leur focus sur l'open-source.

Caractéristiques clés des LLM de Mistral AI

- **Performance exceptionnelle :** Les modèles de Mistral AI sont reconnus pour leur capacité à générer du texte de haute qualité, à comprendre des instructions complexes et à raisonner de manière logique. Ils se positionnent parmi les meilleurs modèles au monde sur plusieurs benchmarks.
- **Accessibilité :** Mistral AI met un point d'honneur à rendre ses modèles accessibles à un large public. Ils proposent des modèles de différentes tailles, adaptés à divers besoins et contraintes de calcul, et distribuent également des poids de modèles pour permettre à la communauté de les personnaliser.
- **Focus sur l'open-source :** L'entreprise encourage la collaboration et l'innovation en partageant une partie de ses modèles sous licence open-source. Cela permet à la communauté de chercheurs et de développeurs de contribuer à l'amélioration de ces modèles.

- **Efficacité énergétique :** Les modèles de Mistral AI sont conçus pour être efficaces en termes de calcul, ce qui permet de les exécuter sur des machines moins puissantes.
- **Multilinguisme :** Les modèles de Mistral AI sont capables de traiter et de générer du texte dans plusieurs langues, ce qui les rend adaptés à un public international.

Les modèles phares de Mistral AI

- **Mistral 7B:** Un modèle de taille moyenne offrant un excellent compromis entre performance et coût.
- **Mistral 6B:** Un modèle plus petit, idéal pour les applications nécessitant peu de ressources.

Les avantages de choisir les LLM de Mistral AI

- **Performance de pointe:** Les modèles de Mistral AI offrent des performances comparables aux meilleurs modèles du marché.
- **Flexibilité:** Les modèles sont disponibles dans différentes tailles et peuvent être personnalisés pour répondre à des besoins spécifiques.
- **Accessibilité:** Les modèles sont faciles à utiliser et à déployer.
- **Communauté active:** La communauté autour des modèles de Mistral AI est dynamique et collaborative.

Mistral AI est un acteur majeur dans le domaine des LLM, offrant des modèles performants, accessibles et flexibles. Son engagement en faveur de l'open-source et de la communauté en fait un choix de premier ordre pour les chercheurs, les développeurs et les entreprises souhaitant intégrer l'intelligence artificielle dans leurs produits et services.

8 – 3 – 7 --big science (bloom)

BigScience est un projet collaboratif ambitieux visant à créer un grand modèle de langage (LLM) ouvert et accessible à tous. Ce projet, soutenu par Hugging Face, a rassemblé des chercheurs et des ingénieurs du monde entier pour développer un modèle multilingue de pointe.

Caractéristiques distinctives des LLM de BigScience

- **Ouverture et accessibilité :** Le modèle **BLOOM** (BigScience Large Open-science Open-access Multilingual Language Model) est conçu pour être ouvert et accessible à tous. Les poids du modèle, ainsi que le code source, sont disponibles gratuitement, permettant à toute personne de l'utiliser, de le modifier et de le distribuer.
- **Multilinguisme :** BLOOM est capable de générer du texte dans de nombreuses langues, ce qui en fait un outil précieux pour la recherche et le développement d'applications multilingues.
- **Taille et complexité :** BLOOM est un modèle de très grande taille, entraîné sur une quantité massive de données textuelles. Cela lui permet de générer du texte de haute qualité et de comprendre des instructions complexes.
- **Collaboration internationale :** Le projet BigScience a rassemblé des chercheurs et des ingénieurs de plus de 60 pays, ce qui a permis de créer un modèle véritablement international et représentatif de la diversité linguistique mondiale.

- **Focus sur l'éthique :** Les chercheurs impliqués dans le projet BigScience ont accordé une grande importance aux questions éthiques liées au développement de l'IA. Ils ont mis en place des mesures pour limiter les biais et les risques associés à l'utilisation de tels modèles.

Les objectifs de BigScience

- **Démocratiser l'accès à l'IA :** En rendant BLOOM accessible à tous, BigScience vise à démocratiser l'accès à l'IA et à favoriser l'innovation dans ce domaine.
- **Promouvoir la recherche ouverte :** Le projet encourage la collaboration scientifique et le partage des connaissances.
- **Développer des modèles de langage plus performants et plus justes :** En rassemblant les meilleurs experts du monde, BigScience vise à créer des modèles de langage de pointe qui soient à la fois performants et éthiques.

Les applications potentielles

Les LLM de BigScience peuvent être utilisés pour un large éventail d'applications, notamment :

- **Génération de texte :** Rédaction d'articles, de scripts, de poèmes, etc.
- **Traduction automatique :** Traduction de textes d'une langue à une autre.
- **Réponses à des questions :** Création de chatbots et d'assistants virtuels.
- **Résumé de texte :** Compression de longs textes en résumés concis.

BigScience est un projet pionnier qui a permis de créer un LLM ouvert et accessible, capable de générer du texte de haute qualité dans de nombreuses langues. Ce modèle constitue une ressource précieuse pour la communauté scientifique et ouvre de nouvelles perspectives pour le développement de l'intelligence artificielle.

8 – 3 – 8 – TII -Technology Innovation Institute

Le **Technology Innovation Institute (TII)**, basé à **Abu Dhabi**, s'est rapidement imposé comme un acteur majeur dans le domaine des grands modèles de langage (LLM). Son approche, combinant recherche fondamentale et développement appliqué, a donné naissance à des modèles performants et innovants.

Caractéristiques distinctives des LLM du TII

- **Focus sur l'arabe:** L'un des points forts des LLM du TII est leur capacité à traiter et à générer du texte en arabe. Le TII a investi d'importants efforts dans le développement de modèles spécifiquement adaptés aux langues arabes, ce qui est particulièrement intéressant dans un contexte où les ressources en matière de LLM pour les langues moins représentées sont limitées.
- **Performance élevée:** Les modèles du TII se distinguent par leur performance sur divers benchmarks, démontrant une capacité à générer du texte de haute qualité, à comprendre des instructions complexes et à raisonner de manière logique.
- **Polyvalence :** Les LLM du TII ne se limitent pas à l'arabe. Ils sont également capables de traiter et de générer du texte dans plusieurs autres langues, ce qui les rend polyvalents et adaptés à un large éventail d'applications.

- **Accessibilité:** Le TII met souvent à disposition ses modèles ou des versions plus petites de ceux-ci, permettant à la communauté de chercheurs et de développeurs de les utiliser et de les personnaliser.
- **Collaboration internationale:** Le TII collabore avec des institutions de recherche et des entreprises du monde entier pour faire avancer la recherche sur les LLM.

Modèles phares

- **Falcon:** La série Falcon est particulièrement connue. Ces modèles sont entraînés sur d'énormes quantités de données et offrent des performances exceptionnelles dans diverses tâches.
- **Jurassic-1 Jumbo:** Ce modèle, bien que développé en collaboration avec d'autres institutions, est un exemple de l'engagement du TII dans la recherche sur les grands modèles de langage.

Le TII joue un rôle de premier plan dans le développement de LLM, en particulier pour les langues moins représentées comme l'arabe. Ses modèles performants et accessibles ouvrent de nouvelles perspectives pour la recherche et les applications de l'IA dans le monde arabe et au-delà.

8 – 3 – 9 – AI21Labs

AI21 Labs est une entreprise spécialisée dans le développement de grands modèles de langage (LLM). Ses modèles sont reconnus pour leur capacité à générer du texte de haute qualité, à comprendre des instructions complexes et à s'adapter à diverses tâches.

Caractéristiques clés des LLM d'AI21 Labs

- **Polyvalence:** Les modèles d'AI21 Labs sont conçus pour être polyvalents. Ils peuvent être utilisés pour une large gamme de tâches, allant de la génération de texte créatif à la réponse à des questions complexes.
- **Qualité de la génération de texte:** Les modèles d'AI21 Labs sont particulièrement appréciés pour la qualité et la cohérence du texte qu'ils produisent. Ils sont capables de générer des textes créatifs, informatifs et perspicaces.
- **Compréhension du contexte:** Les modèles d'AI21 Labs sont capables de comprendre le contexte d'une conversation ou d'une requête, ce qui leur permet de produire des réponses plus pertinentes et nuancées.
- **Personnalisation:** AI21 Labs propose des options de personnalisation qui permettent aux utilisateurs d'adapter les modèles à leurs besoins spécifiques.

Modèle phare : Jurassic-1 Jumbo

Le modèle Jurassic-1 Jumbo est l'un des modèles les plus connus d'AI21 Labs. Il est particulièrement performant dans les tâches de génération de texte, de traduction et de résumé.

Applications potentielles

Les LLM d'AI21 Labs trouvent des applications dans de nombreux domaines, notamment :

- **Création de contenu:** Rédaction d'articles, de scripts, de poèmes, etc.
- **Traduction automatique:** Traduction de textes d'une langue à une autre.
- **Réponses à des questions:** Création de chatbots et d'assistants virtuels.
- **Résumé de texte:** Compression de longs textes en résumés concis.

Différences avec d'autres LLM

Les LLM d'AI21 Labs se distinguent par leur focus sur la qualité de la génération de texte et leur capacité à comprendre le contexte. Par rapport à d'autres modèles, ils offrent souvent une meilleure cohérence et une plus grande créativité.

les LLM d'AI21 Labs sont des outils puissants et polyvalents qui peuvent être utilisés pour un large éventail d'applications. Leur capacité à générer du texte de haute qualité et à comprendre le contexte en fait des modèles de choix pour de nombreuses entreprises et organisations.

8 – 3 - 10 - ALIBABA CLOUD

Alibaba Cloud, la branche cloud computing d'Alibaba Group, est un acteur majeur dans le domaine des grands modèles de langage (LLM). Ses modèles, notamment la famille Qwen, se distinguent par leur performance, leur polyvalence et leur accessibilité.

Caractéristiques clés des LLM d'Alibaba

- **Performance élevée:** Les LLM d'Alibaba sont entraînés sur d'énormes quantités de données et sont capables de générer du texte de haute qualité, de traduire des langues, de répondre à des questions complexes et bien plus encore.
- **Polyvalence:** Ils sont conçus pour être polyvalents et peuvent être adaptés à une variété de tâches, de la génération de code à la création de contenu créatif.
- **Multilinguisme:** Les modèles d'Alibaba sont souvent multilingues, capables de traiter et de générer du texte dans plusieurs langues, ce qui les rend particulièrement utiles dans un contexte mondial.
- **Accessibilité:** Alibaba Cloud propose différents niveaux d'accès à ses modèles, allant de modèles pré-entraînés prêts à l'emploi à des modèles personnalisables pour les entreprises.
- **Intégration dans l'écosystème Alibaba:** Les LLM d'Alibaba s'intègrent facilement avec les autres services d'Alibaba Cloud, offrant ainsi une solution complète pour les entreprises souhaitant développer des applications d'IA.

Modèle phare : Qwen

Qwen est la famille de LLM d'Alibaba. Elle comprend des modèles de différentes tailles, chacun offrant un compromis différent entre performance et coût. Les modèles Qwen sont connus pour leur capacité à générer du texte créatif et cohérent, ainsi que pour leur compréhension approfondie du langage naturel.

Différences avec d'autres LLM

Les LLM d'Alibaba se distinguent par leur forte intégration dans l'écosystème Alibaba Cloud, ce qui facilite leur utilisation pour les entreprises utilisant déjà les services d'Alibaba. De plus,

l'accent mis sur le multilinguisme est un atout majeur pour les entreprises opérant sur des marchés internationaux.

Les LLM d'Alibaba sont des outils puissants et polyvalents qui peuvent aider les entreprises à améliorer leurs produits et services. Leur performance, leur polyvalence et leur accessibilité en font une solution attrayante pour de nombreuses organisations.

Différences entre les modèles Qwen d'Alibaba et GPT d'OpenAI

1. Origines et objectifs

- **Qwen:** Développé par Alibaba Cloud, Qwen est conçu pour être un modèle polyvalent capable de s'adapter à une variété de tâches, avec un accent particulier sur les besoins des entreprises chinoises et du marché asiatique.
- **GPT:** Développé par OpenAI, GPT (Generative Pre-trained Transformer) est un modèle plus généraliste, conçu pour exceller dans une large gamme de tâches de génération de texte.

2. Architecture et entraînement

- **Architecture:** Bien que tous deux basés sur l'architecture Transformer, les détails spécifiques de l'architecture peuvent varier. Alibaba pourrait avoir introduit des modifications ou des améliorations spécifiques pour optimiser les performances de Qwen sur certaines tâches.
- **Données d'entraînement:** Les données d'entraînement utilisées pour former Qwen et GPT peuvent différer en termes de quantité, de qualité et de diversité. Cela peut influencer les forces et les faiblesses de chaque modèle.

3. Domaines d'expertise

- **Qwen:** En raison de son développement par Alibaba, Qwen peut être particulièrement performant dans les domaines liés au commerce électronique, à la finance et à d'autres secteurs clés pour les entreprises chinoises.
- **GPT:** GPT est connu pour ses capacités de génération de texte créatif et de dialogue, et il a été utilisé dans de nombreuses applications, telles que la rédaction d'articles, la traduction et la création de contenu.

4. Accessibilité

- **Qwen:** L'accessibilité de Qwen peut varier en fonction des politiques d'Alibaba Cloud et des versions du modèle. Certaines versions peuvent être accessibles au public, tandis que d'autres peuvent être réservées à des clients spécifiques.
- **GPT:** OpenAI propose un accès à ses modèles GPT via une API, ce qui permet aux développeurs de les intégrer dans leurs applications.

5. Focus sur la langue

- **Qwen:** Étant donné que Alibaba est une entreprise chinoise, Qwen est susceptible d'être particulièrement performant dans les langues asiatiques, en particulier le chinois.

- **GPT:** Bien que GPT puisse traiter plusieurs langues, son entraînement a été principalement axé sur les langues européennes, en particulier l'anglais.

Bien que Qwen et GPT soient tous deux des LLM puissants, ils présentent des différences notables en termes d'origine, de domaines d'expertise et d'accessibilité. Le choix du modèle dépendra des besoins spécifiques de l'utilisateur, tels que la langue, les tâches à accomplir et les ressources disponibles.

8 – 3 – 11 -MosaicLM

MosaicML est une entreprise spécialisée dans le développement de grands modèles de langage (LLM) et dans la fourniture d'outils pour entraîner et déployer ces modèles de manière efficace. Les LLM de MosaicML se distinguent par leur conception axée sur la performance, l'accessibilité et la flexibilité.

Caractéristiques clés des LLM de MosaicML

- **Efficacité:** Les modèles de MosaicML sont optimisés pour être entraînés et déployés de manière efficace sur une variété de matériels. L'entreprise a développé des techniques d'entraînement qui permettent de réduire considérablement le temps et les coûts de formation.
- **Accessibilité:** MosaicML propose des modèles pré-entraînés et des outils open-source qui facilitent l'accès à la technologie des LLM pour un large public, y compris les chercheurs et les entreprises.
- **Flexibilité:** Les modèles de MosaicML sont conçus pour être personnalisés et adaptés à des tâches spécifiques. Ils peuvent être affinés sur des données personnalisées pour améliorer leur performance dans des domaines particuliers.
- **Open-source:** MosaicML met l'accent sur l'open-source, ce qui permet à la communauté de chercheurs et de développeurs de contribuer au développement de ces modèles et de les améliorer.

Modèle phare : MPT-7B

Le modèle MPT-7B (MosaicML Pretrained Transformer) est l'un des modèles les plus connus de MosaicML. Il s'agit d'un modèle de langage de 7 milliards de paramètres, entraîné sur un large corpus de données textuelles. Le MPT-7B est conçu pour être un modèle de base solide qui peut être affiné pour une variété de tâches..

Différences avec d'autres LLM

Les LLM de MosaicML se distinguent par leur focus sur l'efficacité et l'accessibilité. Par rapport à d'autres modèles, ils sont souvent plus faciles à entraîner et à déployer, ce qui les rend plus adaptés à un usage commercial.

Accessibilité et Licence/GPT

- **MPT-7B:** Ce modèle est open-source, ce qui signifie qu'il est librement accessible et peut être utilisé, modifié et distribué sous certaines conditions de licence.

- **GPT:** Les modèles GPT d'OpenAI sont généralement accessibles via une API, mais l'accès peut être soumis à des restrictions et des coûts.

Focus et Applications

- **MPT-7B:** Ce modèle est conçu pour être un modèle de base polyvalent, pouvant être affiné pour diverses tâches, telles que la génération de texte, la traduction, la summarisation et la réponse à des questions.
- **GPT:** Les modèles GPT sont particulièrement performants dans la génération de texte créatif et cohérent, et ils ont été utilisés dans de nombreuses applications, telles que la rédaction d'articles, la création de scripts et la génération de code.

Les LLM de MosaicML offrent une alternative intéressante aux modèles proposés par les grandes entreprises technologiques. Leur conception axée sur la performance, l'accessibilité et la flexibilité en fait une solution attrayante pour les chercheurs, les entreprises et les développeurs souhaitant exploiter la puissance des modèles de langage.

8 - 3 – 12- DeepSeek -<https://github.com/deepseek-ai/DeepSeek-LLM>

DeepSeek est une entreprise qui a développé un grand modèle de langage (LLM) portant son propre nom. Bien qu'encore relativement nouveau sur la scène des LLM, DeepSeek s'est déjà fait remarquer grâce à certaines caractéristiques distinctives.

Les caractéristiques clés du LLM DeepSeek

- **Taille et capacité:** Le modèle DeepSeek est constitué de 67 milliards de paramètres, ce qui le place dans la catégorie des LLM de grande taille. Cette taille importante lui confère une capacité à traiter et à générer du texte complexe, à comprendre des nuances linguistiques et à effectuer des tâches nécessitant une grande quantité de connaissances.
- **Données d'entraînement bilingues:** Une particularité de DeepSeek est d'avoir été entraîné sur un ensemble de données massif de 2 billions de tokens, comprenant à la fois l'anglais et le chinois. Cette double formation lui permet de maîtriser ces deux langues et d'effectuer des tâches de traduction et de génération de texte dans les deux sens.
- **Ouverture:** Le code source du modèle DeepSeek est disponible sur GitHub, ce qui permet à la communauté de chercheurs et de développeurs de l'étudier, de le modifier et de l'améliorer. Cette approche open-source favorise l'innovation et la collaboration.
- **Flexibilité:** Le modèle DeepSeek est conçu pour être flexible et adaptable à différentes tâches. Il peut être utilisé pour la génération de texte, la traduction automatique, la réponse à des questions, et bien d'autres applications encore.

Forces et potentiels de DeepSeek

- **Bilinguisme:** La maîtrise de l'anglais et du chinois est un atout majeur, notamment pour les entreprises et les organisations opérant sur le marché chinois.
- **Ouverture:** L'approche open-source facilite l'accès au modèle et permet à la communauté de contribuer à son développement.

- **Potentiel d'amélioration:** Étant un modèle relativement nouveau, DeepSeek bénéficie d'un fort potentiel d'amélioration grâce aux retours de la communauté et aux avancées de la recherche en matière de LLM.

Limites et défis

- **Données d'entraînement:** Bien que les données d'entraînement soient volumineuses, elles peuvent ne pas couvrir tous les domaines et tous les sujets de manière exhaustive.
- **Biais:** Comme tous les modèles d'apprentissage automatique, DeepSeek peut être sujet à des biais présents dans les données d'entraînement.
- **Coût de calcul:** L'entraînement et l'utilisation de modèles de cette taille nécessitent des ressources informatiques importantes.

DeepSeek est un LLM prometteur qui se distingue par sa taille, son bilinguisme et son caractère open-source. Il offre de nombreuses possibilités pour les chercheurs et les développeurs, mais il reste encore du travail à faire pour améliorer ses performances et réduire ses biais.

8 - 3 – 13 – Cohère

Cohère est une entreprise spécialisée dans les grands modèles de langage (LLM) qui offre une plateforme cloud permettant aux développeurs et aux entreprises d'intégrer facilement l'IA dans leurs applications.

Les caractéristiques clés des LLM Cohère

- **Performance sur des tâches spécifiques:** Cohère s'est particulièrement distingué par la performance de ses modèles sur des tâches spécifiques comme la génération de texte créatif, la traduction automatique, la summarisation et la réponse à des questions.
- **Facilité d'utilisation:** La plateforme Cohère est conçue pour être intuitive et facile à utiliser, même pour les développeurs sans une expertise approfondie en apprentissage automatique.
- **Flexibilité:** Les modèles de Cohère peuvent être adaptés à un large éventail d'applications grâce à des fonctionnalités telles que le réglage fin (fine-tuning) qui permet de personnaliser le modèle pour une tâche spécifique.
- **Sécurité et confidentialité:** Cohère accorde une grande importance à la sécurité et à la confidentialité des données. Les modèles sont entraînés sur des données de haute qualité et les données des clients sont protégées par des mesures de sécurité robustes.
- **Intégration facile:** Les modèles de Cohère peuvent être facilement intégrés dans les applications existantes grâce à une API simple et bien documentée.

Les points forts de Cohère

- **Focus sur l'entreprise:** Cohère s'adresse principalement aux entreprises qui souhaitent intégrer l'IA dans leurs produits et services.
- **Modèles de pointe:** Les modèles de Cohère sont régulièrement mis à jour et améliorés pour offrir les meilleures performances possibles.
- **Support client:** Cohère propose un support client de qualité pour aider les développeurs à tirer le meilleur parti de ses modèles.

Les applications possibles des LLM Cohère

- **Chatbots et assistants virtuels:** Création de chatbots plus intelligents et plus engageants.
- **Génération de contenu:** Production automatique de contenu, comme des articles de blog, des descriptions de produits ou des scripts marketing.
- **Traduction automatique:** Traduction de textes dans de multiples langues avec une grande précision.
- **Personnalisation:** Création d'expériences utilisateur personnalisées en fonction des préférences de chaque individu.

Gamme des modèles

Cohère propose une gamme de modèles de langage, chacun conçu pour exceller dans des tâches spécifiques. Bien que la nomenclature exacte puisse évoluer avec le temps, voici une présentation générale des types de modèles que vous pouvez retrouver chez Cohère :

La famille Command

La famille Command est probablement la plus connue des modèles Cohère. Elle inclut :

- **Command:** Un modèle polyvalent capable de générer du texte, de traduire des langues, de résumer des informations et de répondre à des questions.
- **Command R:** Une version améliorée de Command, offrant des performances supérieures en termes de cohérence et de pertinence.
- **Command R+:** La version la plus avancée de la famille Command, optimisée pour des tâches complexes comme la création de contenu créatif et la génération de code.

Autres modèles

Cohère propose également d'autres modèles spécialisés, souvent conçus pour des tâches spécifiques ou pour des industries particulières. Ces modèles peuvent être adaptés aux besoins spécifiques de chaque client.

Pourquoi cette diversité de modèles ?

Chaque modèle est entraîné sur des données spécifiques et optimisé pour des tâches particulières. Cela permet aux développeurs de choisir le modèle le mieux adapté à leur application et d'obtenir ainsi les meilleurs résultats possibles.

Cohère offre une plateforme complète et performante pour l'utilisation des LLM. Les modèles de Cohère sont particulièrement adaptés aux entreprises qui souhaitent **intégrer l'IA dans leurs produits** et services de manière rapide et efficace.

8 - 3 – 14 – Reka IA

Reka IA est une entreprise spécialisée dans le développement de **modèles d'intelligence artificielle multimodaux**, c'est-à-dire capables de traiter et de comprendre différentes formes de données, comme le texte, les images, les vidéos et l'audio. Leurs modèles de langage de grande taille (LLM) se distinguent par leur capacité à établir des liens entre ces différentes modalités, offrant ainsi des possibilités d'applications particulièrement intéressantes.

Les caractéristiques clés des LLM Reka IA

- **Multimodalité:** C'est la caractéristique la plus distinctive des modèles Reka. Ils peuvent traiter simultanément du texte, des images, des vidéos et de l'audio, ce qui leur permet de comprendre des concepts complexes et d'effectuer des tâches qui étaient auparavant hors de portée des modèles unilingues.
- **Performance élevée:** Les modèles Reka ont démontré des performances remarquables sur de nombreux benchmarks, surpassant parfois des modèles de référence comme GPT-4V et Claude-3 Opus sur certaines tâches.
- **Flexibilité:** Les modèles Reka peuvent être adaptés à un large éventail de tâches, allant de la génération de texte à la compréhension de scènes complexes.
- **Scalabilité:** Les modèles Reka peuvent être déployés à grande échelle pour répondre aux besoins de différentes applications.

Les applications possibles des LLM Reka IA

- **Analyse de contenu multimédia:** Les modèles Reka peuvent être utilisés pour analyser des vidéos, des images et du texte afin d'extraire des informations pertinentes, d'identifier des objets, de reconnaître des visages, etc.
- **Création de contenu:** Les modèles Reka peuvent générer du texte, des images et même des vidéos à partir de descriptions textuelles.
- **Assistants virtuels multimodaux:** Les modèles Reka peuvent être intégrés dans des assistants virtuels capables de comprendre et de répondre à des requêtes complexes, en utilisant à la fois du texte, de la voix et des images.
- **Recherche et développement:** Les modèles Reka peuvent être utilisés pour accélérer la recherche dans de nombreux domaines, tels que la médecine, la science et l'ingénierie.

Le modèle Reka Core

Le modèle phare de Reka est **Reka Core**. Il s'agit d'un modèle multimodal de grande taille qui a été entraîné sur un ensemble de données extrêmement vaste et diversifié. Reka Core est capable de :

- **Générer des descriptions détaillées à partir de vidéos et d'images.**
- **Traduire la parole et l'audio dans de nombreuses langues.**
- **Répondre à des questions complexes à partir de longs documents multimodaux.**
- **Écrire et exécuter du code.**

Reka IA est une entreprise pionnière dans le domaine de l'intelligence artificielle multimodale. Leurs modèles offrent des possibilités d'applications très intéressantes et pourraient révolutionner de nombreux secteurs d'activité.

8 – 3 – 15 - LightOn : Un pionnier français des LLM

LightOn est une entreprise française spécialisée dans l'intelligence artificielle qui s'est fait remarquer par ses avancées significatives dans le domaine des grands modèles de langage (LLM). Les modèles développés par LightOn se distinguent par leur performance, leur flexibilité et leur adaptation aux besoins spécifiques des entreprises.

Les caractéristiques clés des LLM de LightOn

- **Performance sur des tâches spécifiques:** Les modèles de LightOn sont entraînés sur des ensembles de données de haute qualité et sont optimisés pour des tâches spécifiques, telles que la génération de texte, la traduction automatique, la réponse à des questions et la summarisation.
- **Flexibilité:** Les modèles de LightOn sont conçus pour être flexibles et peuvent être adaptés à un large éventail d'applications. Ils peuvent être personnalisés pour répondre aux besoins spécifiques de chaque entreprise.
- **Optimisation pour l'inférence:** Les modèles de LightOn sont optimisés pour l'inférence, ce qui signifie qu'ils peuvent générer du texte rapidement et efficacement, même sur des matériels modestes.
- **Focus sur la confidentialité:** LightOn accorde une importance particulière à la confidentialité des données. Les modèles peuvent être entraînés sur des données privées sans compromettre la sécurité.
- **Collaboration avec les entreprises:** LightOn travaille en étroite collaboration avec les entreprises pour développer des solutions d'IA personnalisées.

Les points forts de LightOn

- **Expertise scientifique:** LightOn bénéficie d'une expertise scientifique de haut niveau, ce qui lui permet de développer des modèles de pointe.
- **Offre complète:** LightOn propose une offre complète, allant du développement de modèles sur mesure à leur déploiement en production.
- **Engagement envers l'open-source:** LightOn contribue activement à la communauté open-source en partageant des modèles et des codes.

Les modèles phares de LightOn

- **Orion:** Un modèle de langage de grande taille entraîné sur un corpus de données massif et diversifié. Orion est capable de générer du texte de haute qualité, de traduire des langues et de répondre à des questions complexes.
- **Lyra:** Un modèle de langage spécialisé dans la génération de code. Lyra peut être utilisé pour générer du code dans différents langages de programmation, ce qui est particulièrement utile pour les développeurs.
- **Alfred:** Un modèle open-source développé par LightOn, disponible sur Hugging Face. Alfred est un modèle de taille moyenne, ce qui le rend plus facile à déployer et à personnaliser.

Les applications possibles des LLM de LightOn

Les modèles de LightOn peuvent être utilisés dans de nombreux domaines, tels que :

- **La génération de contenu:** Création automatique d'articles, de rapports, de scripts, etc.
- **Les chatbots et les assistants virtuels:** Développement d'interfaces conversationnelles plus naturelles et plus performantes.
- **La recherche et le développement:** Accélération de la recherche dans de nombreux domaines, tels que la médecine, la science et l'ingénierie.

- **La personnalisation:** Création d'expériences utilisateur personnalisées en fonction des préférences de chaque individu.

LightOn est un acteur majeur dans le domaine des LLM en France. Les modèles développés par LightOn se distinguent par leur performance, leur flexibilité et leur adaptabilité aux besoins spécifiques des entreprises.

8 – 3 – 16 –BAIDU

Le LLM de Baidu, connu sous le nom d'ERNIE Bot, est un modèle de langage puissant doté de plusieurs caractéristiques clés :

Connaissances améliorées :

- ERNIE Bot est formé sur un ensemble de données massif de texte et de code, ce qui lui permet d'accéder et de traiter une grande quantité d'informations.
- Cette base de connaissances lui permet de fournir des réponses plus précises et informatives aux requêtes des utilisateurs.

Solide compréhension de la langue :

- ERNIE Bot excelle dans la compréhension et la génération du langage humain, y compris les requêtes complexes et les demandes nuancées.
- Il peut gérer diverses tâches linguistiques, telles que la traduction, le résumé et l'écriture créative.

Capacités multimodales :

- ERNIE Bot peut traiter et générer différents types de contenu, notamment du texte, des images et du code.
- Cela permet des applications plus polyvalentes et créatives, telles que la génération d'images basées sur des descriptions textuelles ou la création d'extraits de code.

Amélioration continue :

- Baidu travaille constamment à l'amélioration d'ERNIE Bot grâce à des mises à jour régulières et à des ajustements fins.
- Cela garantit que le modèle reste à jour avec les dernières avancées en matière d'IA et de technologie linguistique.

Caractéristiques spécifiques :

- **Recherche sémantique :** ERNIE Bot peut comprendre le sens sous-jacent des requêtes, ce qui permet d'obtenir des résultats de recherche plus pertinents.
- **Écriture créative :** Il peut générer des formats de texte créatifs tels que des poèmes, des scripts et des textes marketing.
- **Génération de code :** ERNIE Bot peut aider à la génération de code et au débogage.
- **Traduction:** Il peut traduire du texte entre différentes langues avec précision.

Dans l'ensemble, ERNIE Bot est un LLM puissant et polyvalent qui a le potentiel de révolutionner diverses industries. Sa capacité à comprendre et à générer le langage humain, combinée à son accès à de grandes quantités de connaissances, en fait un outil précieux pour les entreprises et les particuliers.

8 – 3 – 17 – Zhipu

8 – 3 – 17- GLM-46Plus

GLM-4-Plus est un modèle de langage de grande taille (LLM) développé par Zhipu AI, une entreprise chinoise spécialisée dans l'intelligence artificielle. Il s'agit d'un modèle très performant, conçu pour rivaliser avec les meilleurs modèles du marché, tels que GPT-4.

Principales caractéristiques :

- **Performances de pointe:** GLM-4-Plus offre des performances comparables à celles de GPT-4, ce qui signifie qu'il est capable de générer du texte de haute qualité, de traduire des langues, de répondre à des questions complexes et de bien plus encore.
- **Bilingue chinois-anglais:** Le modèle est entraîné sur d'immenses quantités de données textuelles en chinois et en anglais, ce qui lui permet d'exceller dans les deux langues.
- **Vitesse de traitement élevée:** GLM-4-Plus est optimisé pour une vitesse de traitement élevée, ce qui le rend adapté à des applications en temps réel.
- **Flexibilité:** Le modèle peut être adapté à une grande variété de tâches, grâce à sa capacité à apprendre de nouvelles informations et à s'adapter à différents contextes.
- **Ouverture:** Zhipu AI propose une API permettant d'accéder au modèle, ce qui facilite son intégration dans des applications.

Forces spécifiques de GLM-4-Plus :

- **Raisonnement complexe:** Le modèle est capable de mener des raisonnements complexes et de résoudre des problèmes qui nécessitent une compréhension profonde du langage.
- **Génération de texte créatif:** GLM-4-Plus peut générer du texte créatif, tel que des poèmes, des scripts ou des articles de blog.
- **Traduction automatique de haute qualité:** Le modèle offre des traductions précises et fluides entre le chinois et l'anglais.
- **Adaptation rapide:** GLM-4-Plus peut être rapidement adapté à de nouvelles tâches grâce à des techniques d'apprentissage par transfert.

Utilisations potentielles :

- **Chatbots et assistants virtuels:** Création de chatbots et d'assistants virtuels capables de mener des conversations naturelles et de fournir des informations pertinentes.
- **Traduction automatique:** Développement de solutions de traduction automatique de haute qualité pour les entreprises et les particuliers.
- **Génération de contenu:** Création de contenu pour les sites web, les blogs et les réseaux sociaux.
- **Recherche et développement:** Utilisation dans des projets de recherche en intelligence artificielle pour développer de nouvelles techniques et applications.

GLM-4-Plus est un modèle de langage de grande taille puissant et flexible, qui offre des performances comparables à celles des meilleurs modèles du marché. Il est particulièrement intéressant pour les entreprises et les chercheurs qui souhaitent développer des applications nécessitant une compréhension approfondie du langage naturel.

8 -3 -17 - Comparaison avec GPT – 4 : Une analyse approfondie

GLM-4-Plus et **GPT-4** sont deux modèles de langage de grande taille (LLM) parmi les plus avancés sur le marché. Ils partagent de nombreuses similitudes en termes de capacités, mais présentent également des différences notables.

Similitudes :

- **Capacités de génération de texte:** Les deux modèles sont capables de générer du texte de haute qualité, de traduire des langues, de répondre à des questions et de créer différents types de contenus créatifs.
- **Apprentissage profond:** Ils sont tous deux basés sur l'architecture Transformer et entraînés sur d'immenses quantités de données textuelles.
- **Performances de pointe:** Ces modèles atteignent des niveaux de performance très élevés dans de nombreuses tâches de traitement du langage naturel.

Différences :

- **Origine et développement:** GLM-4-Plus est développé par Zhipu AI, une entreprise chinoise, tandis que GPT-4 est développé par OpenAI, une organisation de recherche en intelligence artificielle basée aux États-Unis.
- **Données d'entraînement:** Les deux modèles sont entraînés sur des ensembles de données différents, ce qui peut influencer leurs performances et leurs biais.
- **Architecture:** Bien que tous deux basés sur l'architecture Transformer, les détails de leur architecture interne peuvent différer.
- **Focus:** GLM-4-Plus semble avoir un focus particulier sur le marché chinois et sur les langues chinoises, tandis que GPT-4 est conçu pour être un modèle de langage généraliste.
- **Accessibilité:** L'accès à ces modèles peut être soumis à différentes restrictions et conditions d'utilisation.

GLM-4-Plus et GPT-4 sont tous deux des LLM extrêmement puissants, mais ils présentent des différences subtiles en termes d'origine, de données d'entraînement et de focus. Le choix entre les deux dépendra des besoins spécifiques de chaque utilisateur.

8 – 3 – 18 - OLMO 2 : Une avancée majeure dans les LLM open source

OLMO 2 est une famille de modèles de langage de grande taille (LLM) développée par AI2 (Allen Institute for Artificial Intelligence). Entièrement open source, elle représente une avancée significative dans le domaine des LLM accessibles à tous.

Caractéristiques clés d'OLMO 2

- **Open Source:** Le code source d'OLMO 2 est mis à disposition de la communauté, permettant à quiconque de l'étudier, de le modifier et de le distribuer.
- **Performance:** OLMO 2 offre des performances comparables à celles de modèles plus grands et plus connus, tout en étant plus léger et plus facile à entraîner.
- **Flexibilité:** La famille OLMO 2 comprend des modèles de différentes tailles, permettant de choisir le modèle adapté à chaque application et aux ressources disponibles.
- **Multilinguisme:** OLMO 2 est capable de traiter et de générer du texte dans plusieurs langues, ce qui en fait un outil précieux pour la recherche et le développement de systèmes d'IA multilingues.
- **Éthique:** AI2 a mis l'accent sur le développement d'un modèle éthique, en prenant des mesures pour réduire les biais et améliorer la sécurité.

Les avantages d'OLMO 2

- **Accessibilité:** En étant open source, OLMO 2 permet à un plus grand nombre de chercheurs et de développeurs de travailler sur les LLM et de contribuer à leur amélioration.
- **Personnalisation:** Les utilisateurs peuvent adapter OLMO 2 à leurs besoins spécifiques en le formant sur des données personnalisées.
- **Collaboration:** La communauté open source autour d'OLMO 2 favorise le partage des connaissances et l'accélération de la recherche.
- **Coût réduit:** En utilisant un modèle open source, les entreprises peuvent réduire les coûts liés au développement de leurs propres modèles de langage.

Applications potentielles d'OLMO 2

- **Génération de texte:** Création de contenu, rédaction d'articles, etc.
- **Traduction automatique:** Traduction de textes d'une langue à une autre.
- **Chatbots et assistants virtuels:** Création de conversations interactives.
- **Résumé de texte:** Réduction de longs textes en résumés concis.
- **Analyse de sentiments:** Détermination des sentiments exprimés dans un texte.

OLMO 2 est un LLM open source puissant et flexible qui offre de nombreuses possibilités pour la recherche et le développement d'applications d'IA. En rendant ces modèles accessibles à tous, AI2 contribue à démocratiser l'intelligence artificielle et à accélérer l'innovation dans ce domaine.

8 – 4 - Plateformes de modèles

8 – 4 - 1 – Hugging face

Hugging Face est bien plus qu'une simple plateforme ; c'est un véritable écosystème pour les modèles de langage de grande taille (LLM). Son approche open-source et communautaire a permis de rassembler une vaste collection de modèles, d'outils et de ressources, faisant de Hugging Face une référence incontournable dans le domaine de l'IA.

Caractéristiques distinctives des LLM sur Hugging Face

- **Diversité des modèles:**
 - **Large gamme:** Hugging Face héberge une multitude de modèles, allant des modèles de base aux modèles spécialisés pour des tâches spécifiques comme la traduction, la génération de texte, la réponse à des questions, etc.
 - **Modèles pré-entraînés:** Un grand nombre de modèles sont pré-entraînés sur des corpus de données massifs, ce qui permet de les utiliser rapidement pour de nouvelles tâches.
 - **Modèles personnalisés:** Les utilisateurs peuvent personnaliser ces modèles pré-entraînés pour les adapter à leurs besoins spécifiques.
- **Facilité d'utilisation:**
 - **Bibliothèque Transformers:** La bibliothèque Transformers de Hugging Face fournit une interface simple et intuitive pour travailler avec les modèles de langage.
 - **Exemples et tutoriels:** Une abondance de tutoriels et d'exemples est disponible pour aider les utilisateurs à démarrer rapidement.
- **Communauté active:**
 - **Partage de connaissances:** La communauté Hugging Face est très active et encourage le partage de connaissances, de modèles et de code.
 - **Collaboration:** Les utilisateurs peuvent collaborer sur des projets communs et contribuer au développement de nouveaux modèles.
- **Flexibilité:**
 - **Plusieurs frameworks:** Hugging Face supporte les principaux frameworks d'apprentissage profond comme PyTorch et TensorFlow.
 - **Déploiement:** Les modèles peuvent être déployés sur différentes plateformes, du cloud aux appareils locaux.
- **Outils de visualisation:**
 - **Compréhension des modèles:** Des outils de visualisation permettent de mieux comprendre le fonctionnement des modèles et d'identifier les zones d'amélioration.

Les avantages d'utiliser Hugging Face

- **Démarrage rapide:** Grâce aux modèles pré-entraînés et aux outils faciles à utiliser, les développeurs peuvent rapidement créer des applications basées sur l'IA.
- **Flexibilité:** Hugging Face offre une grande flexibilité pour adapter les modèles à des tâches spécifiques.
- **Accès à une communauté:** La communauté Hugging Face est une source précieuse de connaissances et d'aide.
- **Open-source:** L'approche open-source de Hugging Face permet à tout le monde de contribuer et de bénéficier de ces avancées.

Hugging Face est une plateforme incontournable pour quiconque souhaite travailler avec les modèles de langage de grande taille. Son écosystème riche et dynamique, ainsi que sa communauté active, en font un outil puissant pour la recherche, le développement et le déploiement d'applications d'IA.

8 -4 - 2 - LMSYS :

LMSYS (Large Model Systems Organization) est une organisation à but non lucratif qui joue un rôle central dans le domaine des grands modèles de langage (LLM). Au lieu de développer

ses propres LLM, LMSYS se concentre sur la création d'outils et de plateformes pour évaluer, comparer et améliorer les LLM existants.

Focus de LMSYS

- **Évaluation indépendante:** LMSYS met à disposition des outils et des plateformes pour évaluer de manière objective les performances des différents LLM.
- **Transparence:** L'organisation promeut la transparence dans le développement et l'évaluation des LLM, en partageant ses méthodologies et ses résultats avec la communauté.
- **Collaboration:** LMSYS encourage la collaboration entre les chercheurs, les développeurs et les entreprises pour faire progresser le domaine des LLM.

Outils et plateformes clés développés par LMSYS

- **Chatbot Arena:** Cette plateforme permet de comparer les performances de différents LLM en les confrontant à des prompts créés par des utilisateurs réels. C'est un peu comme un "ring de boxe" pour les LLM, où ils peuvent s'affronter et être évalués par la communauté.
- **Arena Hard Auto:** Cet outil permet de générer automatiquement des benchmarks de haute qualité pour évaluer les capacités des chatbots.
- **FastChat:** Une plateforme open-source pour entraîner, affiner et servir des chatbots basés sur des LLM.
- **SGLang:** Un moteur de service rapide pour les LLM et les modèles vision-langage.
- **S-LoRA:** Un système pour servir des milliers d'adaptateurs LoRA concurrents (LoRA étant une technique d'adaptation de modèles).
- **RouteLLM:** Un framework pour servir et évaluer des routeurs de LLM.

Pourquoi LMSYS est important

- **Référence pour l'industrie:** Les évaluations de LMSYS sont souvent considérées comme une référence pour comparer les différents LLM.
- **Promotion de l'open-source:** LMSYS favorise le développement de modèles et d'outils open-source, ce qui accélère l'innovation dans le domaine.
- **Communauté active:** La communauté autour de LMSYS est très active et contribue à améliorer les outils et les benchmarks.

LMSYS joue un rôle essentiel dans l'écosystème des LLM en offrant des outils et des plateformes pour évaluer, comparer et améliorer les modèles existants. Son approche ouverte et

8 – 4 – 3 – Amazon SageMaker

Amazon SageMaker est une plateforme cloud complète conçue pour accélérer le développement, l'entraînement et le déploiement de modèles d'apprentissage automatique à grande échelle, y compris les grands modèles de langage (LLM). Elle offre un ensemble de fonctionnalités spécifiques pour travailler efficacement avec les LLM :

Fonctionnalités clés pour les LLM sur SageMaker

- **Entraînement distribué:** SageMaker permet d'entraîner des modèles de langage extrêmement volumineux sur des clusters de GPU, en exploitant les capacités de calcul massif du cloud AWS.
- **Optimisation des performances:** Des outils et des algorithmes sont fournis pour optimiser les performances des LLM, en termes de vitesse d'entraînement et d'inférence.
- **Déploiement flexible:** Les modèles entraînés peuvent être déployés en tant que points de terminaison (endpoints) pour servir des requêtes en temps réel ou en tant de tâches batch pour des traitements par lots.
- **Intégration avec d'autres services AWS:** SageMaker s'intègre facilement avec d'autres services AWS comme S3 pour le stockage des données, IAM pour la gestion des accès, et CloudWatch pour le monitoring.
- **Support de frameworks populaires:** SageMaker supporte les principaux frameworks d'apprentissage profond comme TensorFlow, PyTorch et MXNet, ainsi que les formats de modèles standard comme ONNX.
- **Expérimentation et suivi:** SageMaker offre des outils pour suivre les expériences, comparer les résultats et sélectionner les meilleurs modèles.
- **Hyperparameter tuning:** Automatisez le processus de recherche des meilleurs hyperparamètres pour vos modèles LLM.
- **Néon:** Un framework d'accélération de l'apprentissage profond spécialement conçu pour les LLM, offrant des performances élevées sur les instances GPU.
- **Elastic Inference:** Permet d'utiliser des GPU fractionnaires pour l'inférence, ce qui est particulièrement utile pour les petites requêtes ou les modèles plus petits.

Avantages de l'utilisation de SageMaker pour les LLM

- **Scalabilité:** SageMaker s'adapte facilement à des charges de travail variables, ce qui est essentiel pour les LLM qui peuvent nécessiter beaucoup de ressources.
- **Simplicité:** SageMaker simplifie le processus de développement et de déploiement de modèles, en automatisant de nombreuses tâches.
- **Coût optimisé:** Vous payez uniquement pour les ressources que vous utilisez, ce qui permet de contrôler les coûts.
- **Intégration avec l'écosystème AWS:** SageMaker s'intègre parfaitement avec d'autres services AWS, ce qui facilite la construction de pipelines de données complets.

Cas d'utilisation typiques

- **Génération de texte:** Création de contenu, résumés, traductions, etc.
- **Chatbots et assistants virtuels:** Développement d'interfaces conversationnelles intelligentes.
- **Recherche sémantique:** Recherche d'informations dans de grandes quantités de texte.
- **Personnalisation:** Création d'expériences utilisateur personnalisées.

Amazon SageMaker offre un environnement complet et performant pour développer et déployer des grands modèles de langage. Son intégration avec l'écosystème AWS et ses fonctionnalités spécifiques aux LLM en font une solution attractive pour les entreprises souhaitant tirer parti de l'IA.

8 - 4 – 4 – Microsoft Azure Machine Learning

Microsoft Azure Machine Learning est une plateforme cloud complète conçue pour accélérer le développement, l'entraînement et le déploiement de modèles d'apprentissage automatique à grande échelle, y compris les grands modèles de langage (LLM). Elle offre un ensemble de fonctionnalités spécifiques pour travailler efficacement avec les LLM :

Fonctionnalités clés pour les LLM sur Azure Machine Learning

- **Entraînement distribué:** Azure Machine Learning permet d'entraîner des modèles de langage extrêmement volumineux sur des clusters de GPU, en exploitant les capacités de calcul massif du cloud Azure.
- **Optimisation des performances:** Des outils et des algorithmes sont fournis pour optimiser les performances des LLM, en termes de vitesse d'entraînement et d'inférence.
- **Déploiement flexible:** Les modèles entraînés peuvent être déployés en tant que points de terminaison (endpoints) pour servir des requêtes en temps réel ou en tant de tâches batch pour des traitements par lots.
- **Intégration avec d'autres services Azure:** Azure Machine Learning s'intègre facilement avec d'autres services Azure comme Azure Blob Storage pour le stockage des données, Azure Active Directory pour la gestion des accès, et Azure Monitor pour le monitoring.
- **Support de frameworks populaires:** Azure Machine Learning supporte les principaux frameworks d'apprentissage profond comme TensorFlow, PyTorch et MXNet, ainsi que les formats de modèles standard comme ONNX.
- **Expérimentation et suivi:** Azure Machine Learning offre des outils pour suivre les expériences, comparer les résultats et sélectionner les meilleurs modèles.
- **Hyperparameter tuning:** Automatisez le processus de recherche des meilleurs hyperparamètres pour vos modèles LLM.
- **Azure Kubernetes Service (AKS):** Utilisez AKS pour déployer et gérer des clusters de conteneurs pour l'entraînement et l'inférence de vos LLM.
- **Azure Cognitive Services:** Intégrez des services cognitifs pré-entraînés comme Azure Text Analytics pour enrichir vos applications LLM.

Avantages de l'utilisation d'Azure Machine Learning pour les LLM

- **Scalabilité:** Azure Machine Learning s'adapte facilement à des charges de travail variables, ce qui est essentiel pour les LLM qui peuvent nécessiter beaucoup de ressources.
- **Simplicité:** Azure Machine Learning simplifie le processus de développement et de déploiement de modèles, en automatisant de nombreuses tâches.
- **Coût optimisé:** Vous payez uniquement pour les ressources que vous utilisez, ce qui permet de contrôler les coûts.
- **Intégration avec l'écosystème Azure:** Azure Machine Learning s'intègre parfaitement avec d'autres services Azure, ce qui facilite la construction de pipelines de données complets.

Microsoft Azure Machine Learning offre un environnement complet et performant pour développer et déployer des grands modèles de langage. Son intégration avec l'écosystème Azure et ses fonctionnalités spécifiques aux LLM en font une solution attractive pour les entreprises souhaitant tirer parti de l'IA.

8 – 5 – 5 - Google Cloud AI Platform

Google Cloud AI Platform est une plateforme puissante et flexible conçue pour faciliter le développement, l'entraînement et le déploiement de modèles d'apprentissage automatique à grande échelle, y compris les grands modèles de langage (LLM). Elle offre un ensemble de fonctionnalités spécifiques pour travailler efficacement avec les LLM :

Fonctionnalités clés pour les LLM sur AI Platform

- **Entraînement distribué:** AI Platform permet d'entraîner des modèles de langage extrêmement volumineux sur des clusters de GPU, en exploitant les capacités de calcul massif du cloud Google.
- **Optimisation des performances:** Des outils et des algorithmes sont fournis pour optimiser les performances des LLM, en termes de vitesse d'entraînement et d'inférence.
- **Déploiement flexible:** Les modèles entraînés peuvent être déployés en tant que points de terminaison (endpoints) pour servir des requêtes en temps réel ou en tant de tâches batch pour des traitements par lots.
- **Intégration avec d'autres services Google Cloud:** AI Platform s'intègre facilement avec d'autres services Google Cloud comme Google Cloud Storage pour le stockage des données, Cloud Identity and Access Management (IAM) pour la gestion des accès, et Cloud Monitoring pour le monitoring.
- **Support de frameworks populaires:** AI Platform supporte les principaux frameworks d'apprentissage profond comme TensorFlow, PyTorch et Jax, ainsi que les formats de modèles standard comme ONNX.
- **Expérimentation et suivi:** AI Platform offre des outils pour suivre les expériences, comparer les résultats et sélectionner les meilleurs modèles.
- **Hyperparameter tuning:** Automatisez le processus de recherche des meilleurs hyperparamètres pour vos modèles LLM.
- **Vertex AI:** Une plateforme unifiée pour développer, déployer et gérer des modèles d'IA, y compris les LLM.
- **TPUs:** Les Tensor Processing Units (TPUs) de Google offrent une accélération matérielle spécifique pour l'entraînement et l'inférence des modèles de langage.

Avantages de l'utilisation d'AI Platform pour les LLM

- **Scalabilité:** AI Platform s'adapte facilement à des charges de travail variables, ce qui est essentiel pour les LLM qui peuvent nécessiter beaucoup de ressources.
- **Simplicité:** AI Platform simplifie le processus de développement et de déploiement de modèles, en automatisant de nombreuses tâches.
- **Coût optimisé:** Vous payez uniquement pour les ressources que vous utilisez, ce qui permet de contrôler les coûts.
- **Intégration avec l'écosystème Google Cloud:** AI Platform s'intègre parfaitement avec d'autres services Google Cloud, ce qui facilite la construction de pipelines de données complets.

Google Cloud AI Platform offre un environnement complet et performant pour développer et déployer des grands modèles de langage. Son intégration avec l'écosystème Google Cloud et ses fonctionnalités spécifiques aux LLM en font une solution attractive pour les entreprises souhaitant tirer parti de l'IA.

8 - 5 - 5 - MLflow

MLflow est une plateforme open-source conçue pour gérer le cycle de vie complet des modèles d'apprentissage automatique, de l'expérimentation à la production. Bien qu'elle ne soit pas spécifiquement conçue pour les LLM comme les plateformes cloud dédiées (Google Cloud AI Platform, Azure Machine Learning, etc.), elle offre des fonctionnalités intéressantes pour travailler avec ces modèles :

Fonctionnalités clés pour les LLM sur MLflow

- **Suivi des expériences:** MLflow permet de suivre les paramètres, les métriques et les artefacts associés à chaque expérience d'entraînement d'un LLM. Cela facilite la comparaison des différents modèles et l'identification de ceux qui offrent les meilleures performances.
- **Enregistrement des modèles:** Les modèles entraînés peuvent être enregistrés dans un format standard (PyFunc) qui peut être facilement déployé dans différents environnements.
- **Déploiement:** MLflow offre des options pour déployer les modèles en production, soit en tant que services REST, soit en tant que modèles batch.
- **Gestion du cycle de vie:** MLflow permet de gérer le cycle de vie complet d'un modèle, de sa création à sa mise hors service.
- **Intégration avec d'autres outils:** MLflow s'intègre bien avec d'autres outils de la stack ML, comme les frameworks d'apprentissage profond (TensorFlow, PyTorch) et les outils de gestion de versions (Git).
- **Évaluation des LLM:** MLflow propose des fonctionnalités spécifiques pour évaluer les LLM, notamment en utilisant des métriques adaptées aux tâches de traitement du langage naturel (par exemple, ROUGE pour la summarisation, BLEU pour la traduction).

Avantages de l'utilisation de MLflow pour les LLM

- **Flexibilité:** MLflow est une plateforme très flexible qui peut être utilisée pour une grande variété de tâches liées aux LLM.
- **Open-source:** MLflow est un projet open-source, ce qui signifie qu'il est gratuit et que la communauté peut contribuer à son développement.
- **Intégration facile:** MLflow s'intègre facilement dans les pipelines d'apprentissage automatique existants.
- **Suivi détaillé:** MLflow offre un suivi détaillé des expériences, ce qui est essentiel pour comprendre les performances des modèles et les améliorer.

Limitations

- **Pas aussi spécialisé que les plateformes cloud dédiées:** MLflow n'offre pas toutes les fonctionnalités spécifiques aux LLM que l'on peut trouver sur des plateformes comme Google Cloud AI Platform ou Azure Machine Learning.
- **Nécessite une configuration plus manuelle:** La configuration de MLflow peut être plus complexe que celle de plateformes cloud gérées.

Cas d'utilisation typiques

- **Expérimentation:** MLflow est idéal pour expérimenter avec différents modèles et hyperparamètres.
- **Suivi des projets:** MLflow permet de suivre l'évolution des projets de développement de LLM.
- **Déploiement:** MLflow peut être utilisé pour déployer des LLM en production.

MLflow est un excellent choix pour les équipes qui ont besoin d'une plateforme flexible et open-source pour gérer le cycle de vie de leurs modèles de langage. Bien qu'elle ne soit pas aussi spécialisée que les plateformes cloud dédiées, elle offre un ensemble de fonctionnalités solides pour les LLM.

8 – 5 – 6 - Weights & Biases (W&B)

Weights & Biases (W&B) est une plateforme qui s'est fait connaître pour son excellence dans le suivi et la visualisation des expériences d'apprentissage automatique. Bien qu'elle ne soit pas aussi spécialisée dans le déploiement de modèles en production que des plateformes comme Azure Machine Learning ou Google Cloud AI Platform, W&B offre des fonctionnalités très intéressantes pour travailler avec les grands modèles de langage (LLM).

Fonctionnalités clés pour les LLM sur W&B

- **Suivi des expériences détaillé:** W&B permet de suivre de manière très précise les différentes itérations d'entraînement de vos LLM. Vous pouvez visualiser les métriques de performance, les paramètres d'hyperparamètres, les visualisations des données et même les modèles eux-mêmes au fil du temps.
- **Visualisation avancée:** W&B offre une multitude de visualisations pour comprendre en profondeur le comportement de vos LLM. Vous pouvez par exemple visualiser l'attention des modèles, analyser les erreurs de prédiction ou comparer les performances de différents modèles.
- **Optimisation des hyperparamètres:** W&B facilite l'optimisation des hyperparamètres de vos LLM grâce à sa fonctionnalité de "sweeps". Cela vous permet de trouver les meilleurs paramètres pour obtenir les meilleures performances.
- **Gestion des artefacts:** W&B permet de versionner et de gérer tous les artefacts associés à vos expériences, tels que les modèles, les jeux de données et les codes.
- **Intégration avec d'autres outils:** W&B s'intègre facilement avec les principaux frameworks d'apprentissage profond (TensorFlow, PyTorch) et les outils de gestion de versions (Git).
- **Communauté active:** W&B dispose d'une communauté active d'utilisateurs qui partagent leurs expériences et leurs modèles.

Avantages de l'utilisation de W&B pour les LLM

- **Compréhension profonde:** W&B vous aide à mieux comprendre le fonctionnement de vos LLM et à identifier les points d'amélioration.
- **Collaboration:** W&B facilite la collaboration entre les équipes en permettant de partager les expériences et les résultats.
- **Productivité:** W&B accélère le développement de vos LLM en automatisant certaines tâches et en fournissant des outils de visualisation puissants.

- **Flexibilité:** W&B peut être utilisé pour une grande variété de tâches liées aux LLM, de la recherche à la production.

Cas d'utilisation typiques

- **Recherche:** W&B est idéal pour explorer de nouvelles architectures de modèles et de nouvelles techniques d'entraînement.
- **Optimisation:** W&B permet d'optimiser les performances des LLM en ajustant les hyperparamètres.
- **Comparaison:** W&B facilite la comparaison de différents modèles et l'identification du meilleur modèle pour une tâche donnée.

W&B est un outil puissant pour les chercheurs et les ingénieurs qui travaillent avec des LLM. Il offre une visibilité sans précédent sur les expériences d'entraînement et facilite l'optimisation des modèles. Bien qu'il ne soit pas aussi complet qu'une plateforme cloud dédiée pour le déploiement en production, W&B est un complément essentiel pour tout projet lié aux LLM.

Chapitre 9

Comportementn éthique des LLM

9 – état des modèles

9 -1- rôle des modèles

Le rôle éthique des LLM est de garantir que ces technologies sont développées et utilisées de manière responsable, en minimisant les risques et en maximisant les bénéfices pour la société. Cela implique :

- **La prévention des biais:** Les LLM doivent être conçus et entraînés de manière à minimiser les biais présents dans les données d'entraînement. Ces biais peuvent conduire à des discriminations, à la propagation de stéréotypes et à une représentation inéquitable de certains groupes sociaux.
- **La lutte contre la désinformation:** Les LLM ne doivent pas être utilisés pour générer de fausses informations ou pour manipuler l'opinion publique.
- **La protection de la vie privée:** Les données utilisées pour entraîner les LLM doivent être protégées et utilisées de manière responsable, en respectant la vie privée des individus.
- **La transparence:** Les développeurs de LLM doivent être transparents quant aux méthodes utilisées pour entraîner et évaluer leurs modèles.
- **La responsabilité:** Il est essentiel de définir des cadres juridiques et éthiques clairs pour réguler le développement et l'utilisation des LLM, et d'établir des mécanismes de responsabilité en cas de dommages causés.

Les acteurs impliqués et leurs responsabilités

Les développeurs : les architectes de l'intelligence artificielle

- **Conception éthique:** Les développeurs sont les premiers responsables de la conception et de la mise en œuvre de LLM éthiques. Ils doivent s'assurer que les modèles sont entraînés sur des données de qualité et qu'ils sont conçus pour minimiser les biais et les risques de discrimination.
- **Transparence:** Les développeurs doivent être transparents quant aux méthodes utilisées pour entraîner et évaluer leurs modèles, ainsi que sur les limites de ces derniers.
- **Maintenance:** Ils ont également la responsabilité de maintenir et de mettre à jour les modèles pour s'assurer qu'ils continuent de fonctionner de manière sûre et fiable.

Les entreprises : les déploieurs de solutions

- **Utilisation responsable:** Les entreprises qui utilisent les LLM ont la responsabilité de s'assurer que ces technologies sont utilisées de manière responsable et qu'elles ne causent aucun préjudice.
- **Surveillance:** Elles doivent mettre en place des mécanismes de surveillance pour détecter et corriger les problèmes éventuels.
- **Communication:** Les entreprises doivent communiquer de manière transparente avec leurs clients et les utilisateurs sur les limites et les risques associés à l'utilisation des LLM.

Les utilisateurs : les consommateurs de l'IA

- **Utilisation responsable:** Les utilisateurs ont également une responsabilité dans l'utilisation des LLM. Ils doivent être conscients des limites de ces technologies et les utiliser de manière responsable.
- **Signalement des problèmes:** Les utilisateurs doivent signaler les problèmes qu'ils rencontrent aux développeurs et aux entreprises afin de permettre d'améliorer les modèles.

La responsabilité partagée

La responsabilité ne se limite pas à un seul acteur. C'est une responsabilité partagée entre les développeurs, les entreprises, les utilisateurs et les régulateurs.

- **Les régulateurs:** Les gouvernements et les organismes de réglementation ont un rôle important à jouer en établissant des normes et des réglementations pour encadrer le développement et l'utilisation des LLM.
- **La société civile:** La société civile peut contribuer en sensibilisant le public aux enjeux éthiques liés à l'IA et en exerçant une pression sur les développeurs et les entreprises pour qu'ils agissent de manière responsable.

Les défis à relever

La détermination des responsabilités en cas de conséquences négatives liées à l'utilisation des LLM est un défi complexe. Plusieurs questions restent en suspens :

- **Qui est responsable si un LLM génère du contenu haineux ou discriminatoire ?**
- **Comment évaluer la responsabilité en cas d'accident causé par un système autonome basé sur un LLM ?**
- **Comment garantir la transparence et la responsabilité des algorithmes de décision utilisés dans les LLM ?**

La question de la responsabilité dans le développement et l'utilisation des LLM est complexe et nécessite une réflexion approfondie. Il est essentiel de mettre en place des mécanismes de gouvernance efficaces pour garantir que ces technologies sont utilisées de manière responsable et bénéfique pour la société.

9 -1-2 – Enjeux éthiques du comportement des modèles des LLM

Ces modèles, entraînés sur d'immenses quantités de données, sont capables de générer du texte, de traduire des langues, de répondre à des questions de manière informative, et bien plus encore. Cependant, leur puissance s'accompagne de risques qu'il convient de prendre en compte.

Les principaux enjeux éthiques

1. **Les biais:**
 - **Héritage des données:** Les LLM apprennent à partir des données sur lesquelles ils sont entraînés. Si ces données contiennent des biais (sexistes, racistes, etc.), le modèle risque de les reproduire et de les amplifier.
 - **Conséquences:** Ces biais peuvent mener à des discriminations, à la propagation de stéréotypes et à une représentation inéquitable de certains groupes sociaux.
2. **La désinformation:**
 - **Génération de fausses informations:** Les LLM peuvent générer du contenu factuellement incorrect ou trompeur, contribuant ainsi à la propagation de la désinformation.
 - **Manipulation de l'opinion publique:** Ces modèles peuvent être utilisés pour manipuler l'opinion publique en générant des contenus fallacieux ou en ciblant des groupes spécifiques.
3. **La confidentialité:**
 - **Protection des données personnelles:** Les LLM sont entraînés sur d'énormes quantités de données, qui peuvent inclure des informations personnelles. Il est crucial de garantir la protection de ces données et de respecter la vie privée des individus.
 - **Utilisation abusive des données:** Les données utilisées pour entraîner les LLM peuvent être utilisées à des fins malveillantes, telles que le profilage ou la surveillance.
4. **La responsabilité:**
 - **Qui est responsable ?** En cas de dommages causés par un LLM, qui doit être tenu responsable : le développeur, l'utilisateur ou le modèle lui-même ?
 - **Transparence:** Il est essentiel de garantir la transparence des algorithmes utilisés pour entraîner les LLM, afin de permettre une évaluation critique de leurs impacts.

Les défis à relever

- **Détection et mitigation des biais:** Il est nécessaire de développer des méthodes pour détecter et atténuer les biais présents dans les LLM.
- **Garantie de la véracité des informations:** Il faut mettre en place des mécanismes pour vérifier la véracité des informations générées par les LLM.
- **Protection de la vie privée:** Il est essentiel de renforcer la protection des données personnelles et de mettre en place des réglementations strictes en matière de confidentialité.
- **Responsabilisation:** Il est nécessaire de définir des cadres juridiques et éthiques lairs pour réguler le développement et l'utilisation des LLM.
-

Les LLM offrent un potentiel immense, mais leur développement doit être accompagné d'une réflexion approfondie sur les enjeux éthiques qu'ils soulèvent. Il est indispensable de mettre en

place des mesures pour garantir que ces technologies soient utilisées de manière responsable et bénéfique pour la société

9 -1– 3 - Quelles sont les implications éthiques de l'utilisation des LLM ?

Les Large Language Models (LLM) offrent des possibilités immenses, mais leur utilisation soulève également d'importantes questions éthiques. Voici quelques-unes des principales implications :

Biais et discrimination

- **Reproduction des biais sociétaux:** Les LLM sont entraînés sur d'énormes quantités de données textuelles qui reflètent les biais présents dans la société. Par conséquent, ils peuvent générer du contenu discriminatoire ou offensant, renforçant ainsi les stéréotypes existants.
- **Discrimination algorithmique:** L'utilisation de LLM dans des domaines sensibles comme le recrutement ou la justice pénale peut entraîner des discriminations à l'encontre de certains groupes de personnes.

Désinformation et manipulation

- **Génération de fausses informations:** Les LLM peuvent être utilisés pour créer de fausses informations de manière très réaliste, ce qui peut semer la confusion et manipuler l'opinion publique.
- **Deepfakes textuels:** Les LLM peuvent être utilisés pour générer de faux contenus attribués à des personnes réelles, ce qui peut nuire à leur réputation.

Vie privée et sécurité

- **Protection des données:** L'entraînement des LLM nécessite l'utilisation de grandes quantités de données personnelles, ce qui soulève des questions de confidentialité.
- **Sécurité:** Les LLM peuvent être utilisés pour mener des attaques de phishing ou d'ingénierie sociale plus sophistiquées.

Responsabilité et transparence

- **Responsabilité en cas de dommages:** En cas de dommages causés par un LLM, qui est responsable ? Le développeur, l'utilisateur ou le modèle lui-même ?
- **Transparence des algorithmes:** Il est difficile de comprendre comment les LLM prennent leurs décisions, ce qui rend difficile d'évaluer leur fiabilité et leur équité.

Autres implications

- **Impact sur le marché du travail:** L'automatisation de certaines tâches grâce aux LLM pourrait entraîner des pertes d'emplois.
- **Dépendance technologique:** Une dépendance excessive aux LLM pourrait réduire notre capacité à penser de manière critique et à résoudre des problèmes complexes.

Comment relever ces défis ?

Pour atténuer ces risques, il est essentiel de :

- **Améliorer la qualité des données d'entraînement:** Les données utilisées pour entraîner les LLM doivent être diversifiées et dépourvues de biais.
- **Développer des méthodes pour détecter et atténuer les biais:** Il est nécessaire de mettre en place des outils pour identifier et corriger les biais présents dans les LLM.
- **Renforcer la transparence:** Les développeurs de LLM doivent être plus transparents sur les algorithmes utilisés et les données d'entraînement.
- **Établir des normes éthiques:** Il est important de définir des normes éthiques claires pour le développement et l'utilisation des LLM.
- **Promouvoir la littératie numérique:** Il est essentiel de former les utilisateurs à évaluer la crédibilité des informations générées par les LLM.

En conclusion, les LLM offrent un potentiel immense, mais leur développement et leur utilisation doivent être encadrés par une réflexion éthique approfondie. Il est crucial de trouver un équilibre entre les avantages et les risques de ces technologies pour en faire un outil bénéfique pour la société.

9 - 2 – Amélioration du comportement extérieur des LLM

9 - 2 – 1 - Les biais dans les LLM : une problématique majeure

Les **biais dans les grands modèles de langage (LLM)** sont des distorsions systématiques qui affectent les résultats produits par ces modèles. En d'autres termes, les LLM peuvent reproduire et amplifier les préjugés présents dans les données sur lesquelles ils ont été entraînés.

D'où viennent ces biais ?

Les biais dans les LLM proviennent de plusieurs sources :

- **Les données d'entraînement:** Si les données utilisées pour entraîner un LLM sont biaisées, le modèle le sera également. Par exemple, si un corpus de texte contient des stéréotypes de genre, le modèle pourra générer des textes qui renforcent ces stéréotypes.
- **Les algorithmes:** Les algorithmes utilisés pour entraîner les LLM peuvent eux-mêmes introduire des biais.
- **Les objectifs de l'entraînement:** La manière dont un modèle est entraîné peut influencer les types de biais qu'il développe.

Quelles sont les conséquences de ces biais ?

Les biais dans les LLM peuvent avoir des conséquences importantes :

- **Discrimination:** Les LLM peuvent générer des contenus discriminatoires à l'égard de certains groupes sociaux (femmes, minorités, etc.).
- **Désinformation:** Les LLM peuvent produire des informations fausses ou trompeuses, renforçant ainsi les biais existants.
- **Erosion de la confiance:** Les biais peuvent éroder la confiance du public dans les systèmes d'IA.

Exemples de biais

- **Biais de genre:** Un LLM peut associer certaines professions à des genres spécifiques (par exemple, les infirmières aux femmes et les ingénieurs aux hommes).
- **Biais raciaux:** Un LLM peut générer des contenus qui renforcent les stéréotypes raciaux.
- **Biais culturels:** Un LLM peut privilégier une culture particulière et générer des contenus qui ne sont pas adaptés à d'autres cultures.

Comment atténuer ces biais ?

Plusieurs stratégies peuvent être mises en œuvre pour atténuer les biais dans les LLM :

- **Diversifier les données d'entraînement:** Il est essentiel d'utiliser des données d'entraînement qui sont représentatives de la diversité humaine.
- **Développer des algorithmes plus robustes:** Les chercheurs travaillent sur de nouvelles méthodes pour rendre les algorithmes d'apprentissage automatique moins sensibles aux biais.
- **Mettre en place des évaluations rigoureuses:** Il est important d'évaluer régulièrement les modèles pour détecter et corriger les biais.
- **Favoriser la transparence:** Les modèles d'IA doivent être conçus de manière à être transparents et interprétables, afin de faciliter l'identification et la correction des biais.

Les biais dans les LLM sont une problématique complexe qui nécessite une attention particulière. En comprenant les origines de ces biais et en mettant en œuvre des stratégies pour les atténuer, nous pouvons développer des modèles d'IA plus justes et équitables.

9 - 2 – 2 - Comment atténuer les biais dans les LLM ?

Atténuer les biais dans les LLM est un défi majeur mais essentiel pour garantir que ces modèles soient utilisés de manière équitable et responsable. Voici quelques approches pour y parvenir :

Au niveau de la collecte et de la préparation des données

- **Diversification des données:** Il est crucial d'entraîner les modèles sur des ensembles de données très diversifiés, représentant une variété de perspectives, de cultures et de groupes sociaux.
- **Nettoyage des données:** Il faut éliminer les données biaisées, offensantes ou discriminatoires avant de les utiliser pour l'entraînement.
- **Équilibrage des classes:** Si certaines catégories sont sous-représentées dans les données, il est important de les suréchantillonner ou de sous-échantillonner les autres catégories pour obtenir un ensemble de données plus équilibré.

Au niveau de l'architecture du modèle et de l'entraînement

- **Méthodes de détection et de correction des biais:** Des techniques spécifiques peuvent être utilisées pour identifier les biais dans les représentations internes du modèle et pour les corriger.

- **Alignement des valeurs:** Il est possible d'entraîner les modèles à suivre des principes éthiques et à éviter les biais en utilisant des techniques d'apprentissage par renforcement avec retour humain.
- **Transparence des modèles:** En rendant les modèles plus interprétables, il devient plus facile d'identifier et de comprendre les sources de biais.

Au niveau de l'utilisation des modèles

- **Évaluation continue:** Les modèles doivent être évalués régulièrement pour détecter d'éventuels biais émergents.
- **Surveillance humaine:** Une surveillance humaine est essentielle pour identifier et corriger les biais qui pourraient apparaître dans les sorties du modèle.
- **Documentation claire:** Une documentation détaillée des modèles, de leurs données d'entraînement et de leurs limites est nécessaire pour permettre une utilisation responsable.

Autres approches

- **Collaboration avec des experts:** Impliquer des experts en éthique, en sciences sociales et dans les domaines d'application des LLM est essentiel pour identifier et atténuer les biais.
- **Réglementation:** La mise en place de réglementations spécifiques peut aider à encadrer le développement et l'utilisation des LLM.

Il est important de noter que l'atténuation des biais dans les LLM est un processus continu et complexe. Il n'existe pas de solution miracle, et il est probable que de nouvelles approches et de nouveaux défis

9 – 3 - Meilleures pratiques pour garantir l'éthique et la transparence dans l'utilisation des LLM

L'utilisation des Grands Modèles de Langage (LLM) soulève des questions éthiques importantes. Il est crucial de mettre en place des pratiques rigoureuses pour garantir que ces technologies soient utilisées de manière responsable et transparente.

Principes fondamentaux

- **Transparence:** Les utilisateurs doivent être informés de l'utilisation des LLM et de leurs limites.
- **Responsabilité:** Les développeurs et les entreprises sont responsables des conséquences de leurs modèles.
- **Équité:** Les LLM ne doivent pas reproduire ou amplifier les biais existants.
- **Sécurité:** Les données utilisées pour entraîner les LLM doivent être protégées et les modèles doivent être sécurisés contre les attaques.

Meilleures pratiques spécifiques

1. **Données d'entraînement:**

- **Diversité:** Les données d'entraînement doivent être aussi diversifiées que possible pour éviter les biais.
 - **Qualité:** Les données doivent être propres, exactes et pertinentes.
 - **Provenance:** La provenance des données doit être traçable pour assurer la transparence.
2. **Conception du modèle:**
- **Évaluation des biais:** Les modèles doivent être évalués régulièrement pour détecter et atténuer les biais.
 - **Interprétation:** Les décisions prises par les modèles doivent être compréhensibles et justifiables.
3. **Déploiement:**
- **Surveillance:** Les modèles doivent être surveillés en continu pour détecter tout comportement anormal.
 - **Mise à jour:** Les modèles doivent être régulièrement mis à jour pour s'adapter aux changements et aux nouvelles informations.
4. **Utilisation responsable:**
- **Communication claire:** Les utilisateurs doivent être informés des capacités et des limites des LLM.
 - **Supervision humaine:** Les décisions critiques ne doivent pas être prises uniquement sur la base des résultats des LLM.
 - **Responsabilité:** Les entreprises doivent mettre en place des mécanismes pour gérer les erreurs et les abus potentiels.

Cadres éthiques et réglementaires

- **Cadres éthiques:** De nombreux organismes ont développé des cadres éthiques pour l'IA, tels que ceux de l'IEEE ou de l'Asilomar AI Principles.
- **Réglementation:** La réglementation de l'IA est en constante évolution. Il est important de se tenir informé des lois et des réglementations applicables.

Exemples concrets

- **Détection et atténuation des biais:** Utiliser des techniques statistiques pour identifier les biais dans les données et les modèles, et mettre en œuvre des stratégies pour les réduire.
- **Explicabilité des modèles:** Utiliser des techniques d'explicabilité pour rendre les décisions des modèles plus transparentes et compréhensibles.
- **Protection de la vie privée:** Anonymiser les données, limiter l'accès aux données sensibles et mettre en place des mesures de sécurité robustes.
- **Collaboration avec la société civile:** Engager un dialogue avec les parties prenantes pour co-construire des solutions éthiques.

Garantir l'éthique et la transparence dans l'utilisation des LLM nécessite une approche globale et multidisciplinaire. En mettant en œuvre ces meilleures pratiques, les entreprises peuvent tirer parti des avantages de cette technologie tout en minimisant les risques.

9 – 4 - Garantir une utilisation éthique des LLM : un enjeu majeur

L'émergence des grands modèles de langage (LLM) soulève des questions cruciales quant à leur utilisation responsable. Pour assurer une adoption éthique de ces technologies, plusieurs approches complémentaires sont nécessaires :

1. Encadrement réglementaire

- **Lois et réglementations spécifiques:** La mise en place de lois et de réglementations claires est essentielle pour encadrer le développement et l'utilisation des LLM. Ces réglementations doivent couvrir des aspects tels que la protection des données, la non-discrimination, la transparence et la responsabilité.
- **Collaboration internationale:** Étant donné la portée mondiale des LLM, une collaboration internationale est nécessaire pour élaborer des normes et des réglementations communes.

2. Responsabilité des développeurs et des entreprises

- **Éthique par conception:** Les développeurs doivent intégrer des considérations éthiques dès la conception des LLM, en choisissant des données d'entraînement de qualité et en mettant en place des mécanismes pour détecter et atténuer les biais.
- **Transparence:** Les entreprises doivent être transparentes quant aux algorithmes utilisés et aux données d'entraînement, afin de permettre un contrôle public.
- **Évaluation continue:** Les modèles doivent être évalués régulièrement pour s'assurer qu'ils ne produisent pas de résultats discriminatoires ou dangereux.

3. Éducation et sensibilisation

- **Formation:** Les développeurs, les utilisateurs et le grand public doivent être formés aux enjeux éthiques liés à l'IA et aux LLM.
- **Sensibilisation:** Des campagnes de sensibilisation peuvent aider à promouvoir une utilisation responsable des LLM.

4. Collaboration multidisciplinaire

- **Experts variés:** La mise en place de comités d'éthique comprenant des experts en IA, en éthique, en sciences sociales et en droit peut aider à prendre des décisions éclairées.
- **Dialogue avec la société civile:** Il est important d'impliquer la société civile dans les discussions sur l'avenir de l'IA et des LLM.

5. Audits et certifications

- **Audits indépendants:** Des audits indépendants peuvent être réalisés pour évaluer la conformité des LLM aux normes éthiques.
- **Certifications:** La création de certifications pour les LLM pourrait encourager les développeurs à adopter des pratiques éthiques.

Pour garantir une utilisation éthique des LLM, il est nécessaire de combiner des approches techniques, réglementaires, éthiques et sociales. La collaboration entre les différents acteurs impliqués est essentielle pour relever ce défi complexe.

9 – 5 - Les implications éthiques de l'utilisation des LLM en robotique

L'intégration des grands modèles de langage (LLM) dans la robotique soulève de nombreuses questions éthiques qui nécessitent une réflexion approfondie.

Voici quelques-unes des principales implications :

1. Responsabilité et transparence

- **Qui est responsable ?** En cas d'incident causé par un robot équipé d'un LLM, qui est responsable : le fabricant, le programmeur, l'utilisateur ou le robot lui-même ?
- **Transparence des décisions:** Comment garantir la transparence des décisions prises par un robot équipé d'un LLM, surtout lorsque ces décisions ont des conséquences importantes pour les humains ?

2. Biais et discrimination

- **Reproduction de biais:** Les LLM sont entraînés sur de vastes quantités de données qui peuvent contenir des biais. Ces biais peuvent être reproduits par les robots, ce qui peut mener à des discriminations.
- **Équité:** Comment garantir que les robots équipés de LLM traitent tous les individus de manière équitable, sans égard à leur race, leur sexe, leur orientation sexuelle ou leur origine sociale ?

3. Autonomie et contrôle humain

- **Niveau d'autonomie:** Jusqu'où faut-il permettre aux robots équipés de LLM d'agir de manière autonome ?
- **Maintien du contrôle humain:** Comment garantir que les humains conservent le contrôle sur les robots, même lorsqu'ils sont équipés de LLM très performants ?

4. Vie privée et sécurité

- **Protection des données:** Les LLM ont accès à une grande quantité de données personnelles. Comment protéger ces données des cyberattaques et des utilisations abusives ?
- **Sécurité physique:** Les robots équipés de LLM peuvent devenir des outils dangereux s'ils sont détournés de leur usage prévu. Comment garantir leur sécurité physique ?

5. Impact sur l'emploi

- **Destruction d'emplois:** L'automatisation des tâches grâce aux robots équipés de LLM pourrait entraîner la destruction de nombreux emplois.
- **Création de nouveaux emplois:** En parallèle, de nouveaux emplois pourraient être créés dans le développement et la maintenance de ces robots.

6. Relations humaines

- **Dépendance:** Une dépendance excessive envers les robots équipés de LLM pourrait avoir des conséquences négatives sur les relations humaines.
- **Dégradation des compétences:** L'utilisation excessive de ces robots pourrait entraîner une dégradation de certaines compétences humaines.

7. Conséquences inattendues

- **Effets imprévus:** Il est difficile de prévoir toutes les conséquences de l'utilisation des LLM dans la robotique. Des effets inattendus et indésirables peuvent apparaître.

Pour faire face à ces défis, il est essentiel de:

- **Développer des normes éthiques claires:** Il est nécessaire de définir des normes éthiques claires pour le développement et l'utilisation des LLM dans la robotique.
- **Mettre en place des réglementations adaptées:** Des réglementations spécifiques sont nécessaires pour encadrer le développement et l'utilisation des robots équipés de LLM.
- **Favoriser la transparence et la responsabilité:** Les entreprises et les chercheurs doivent être transparents quant aux technologies qu'ils développent et assumer leurs responsabilités en cas d'incident.
- **Impliquer la société civile:** La société civile doit être impliquée dans les débats sur l'éthique de l'intelligence artificielle et de la robotique.

L'intégration des LLM dans la robotique ouvre des perspectives prometteuses mais soulève de nombreux enjeux éthiques. Il est crucial de mener une réflexion approfondie sur ces enjeux afin de garantir un développement responsable et bénéfique de cette technologie.

En Conclusion

Les grands modèles de langage ont indéniablement révolutionné le domaine du traitement automatique du langage naturel. En s'appuyant sur des architectures de plus en plus sophistiquées et sur des quantités massives de données, ces modèles ont démontré des capacités remarquables en matière de génération de texte, de traduction automatique, de réponse à des questions et de bien d'autres tâches encore.

Au-delà de leurs performances impressionnantes, les LLM soulèvent de nombreuses questions, tant techniques qu'éthiques. Comment garantir la fiabilité et la cohérence des réponses générées ? Comment prévenir les biais et les discriminations inhérents aux données d'entraînement ? Comment assurer la confidentialité des données utilisées pour former ces modèles ?

Ce livre blanc a exploré en profondeur les fondements, les applications et les défis des LLM. Il est apparu que ces modèles offrent des perspectives prometteuses pour de nombreux domaines, mais qu'il est essentiel de les développer et de les déployer de manière responsable. Les recherches futures devront se concentrer sur l'amélioration de leur interprétabilité, de leur robustesse face aux attaques adversariales et de leur capacité à raisonner de manière causale.

En conclusion, les grands modèles de langage représentent une avancée majeure dans le domaine de l'intelligence artificielle. Ils ouvrent de nouvelles perspectives pour l'interaction homme-machine et pour la résolution de problèmes complexes. Cependant, il est crucial de les développer de manière responsable et éthique, en tenant compte des enjeux sociétaux qu'ils soulèvent.

Un avenir incertain

Le futur des LLM est difficile à prévoir avec certitude. Il dépendra de nombreux facteurs, tels que l'évolution technologique, les réglementations, les choix sociétaux et les avancées en matière d'éthique de l'intelligence artificielle.

Les LLM sont en constante évolution et offrent des possibilités infinies. Cependant, il est important de développer ces modèles de manière responsable et éthique, en tenant compte des défis qu'ils posent.

Annexe 1 : bibliographie

- <https://www.01net.com/actualites/modele-de-langage-intelligence-artificielle-explications-definition.html>
 - **Hello Future:** <https://hellofuture.orange.com/fr/ne-pas-reproduire-prejuges-et-erreurs-humaines-dans-les-llms-comment-faire/>
 - **Comparaison approfondie : GPT-4 vs GPT-3.5 :** <https://docs.kanaries.net/fr/articles/compare-gpt-4-gpt-3>
 - **Quelle est la différence entre GPT3 et GPT4 :** <https://www.merci-app.com/article/difference-gpt3-et-gpt4>
 - <https://blent.ai/blog/a/llm-tout-savoir>
 - <https://www.lonestone.io/blog/tout-comprendre-large-language-models>
 - **Documentation officielle:** <https://cloud.google.com/vertex-ai/>
 - **PaLM 2:** [https://ai.google/discover/palm2/LLM open source](https://ai.google/discover/palm2/LLM%20open%20source)
 - **EleutherAI:** <https://www.eleuther.ai/>
 - **Hugging Face:** <https://huggingface.co/docs/transformers/en/index>
 - **Meta AI:** <https://ai.meta.com/meta-ai/>
 - **Google AI:** <https://ai.google/discover/blogs/>
 - <https://fr.blog.businessdecision.com/tutoriel-machine-learning-comprendre-ce-quest-un-reseau-de-neurones-et-en-creer-un/>
 - <https://www.innovatiana.com/post/llm-evaluation-how-to>
 - https://publications.polymtl.ca/3951/1/2019_LaurentBoucaud.pdf
 - <https://www.unite.ai/fr/best-open-source-llms/>
 - <https://www.redhat.com/fr/topics/ai/open-source-llm>
 - <https://www.techtarget.com/whatis/feature/12-of-the-best-large-language-models>
 - **Databricks:** <https://www.databricks.com/fr/glossary/large-language-models-llm>
 - **LePont Learning:** <https://www.lepont-learning.com/fr/comprendre-utiliser-langage-large-model-llm/>
- LLM:** <https://www.lemagit.fr/essentialguide/IA-generative-les-grandes-categories-de-LLM>
<https://lmarena.ai/?leaderboard>
- **EleutherAI:** <https://www.eleuther.ai/>
 - **Hugging Face:** <https://huggingface.co/docs/transformers/en/index>
 - **Meta AI:** <https://ai.meta.com/meta-ai/>
 - **Google AI:** <https://ai.google/discover/blogs/>
 - <https://medium.com/data-science-at-microsoft/evaluating-llm-systems-metrics-challenges-and-best-practices-664ac25be7e5>
 - <https://klu.ai/llm-leaderboard>
 - <https://www.nebuly.com/blog/llm-leaderboards>
 - <https://www.aixploria.com/category/llm-model-ai/page/3/>
- **Openllm** <https://github.com/bentoml/openllm-models>
 - **Hugging Face:** <https://huggingface.co/>
 - **BigScience:** <https://bigscience.huggingface.co/>
 - **EleutherAI:** <https://eleuther.ai/>
<https://www.unite.ai/fr/best-large-language-models-llms/>
<https://fr.shaip.com/blog/a-guide-large-language-model-llm/>

Article de référence: <https://www.actuia.com/actualite/recherche-sur-les-llms-ai2-presente-olmo-2-sa-derniere-famille-de-llms-totalement-open-source/>

Annexe 2 : Glossaire

Voici un glossaire sur les LLM (Grands Modèles de Langage) pour vous aider à mieux comprendre cette technologie en plein essor :

Concepts clés

- **LLM (Grand Modèle de Langage)** : Un modèle d'intelligence artificielle entraîné sur d'immenses quantités de texte, capable de générer du texte, de traduire des langues, de répondre à des questions et bien plus encore.
- **Transformer** : Une architecture de réseau de neurones particulièrement efficace pour le traitement du langage naturel, utilisée dans la plupart des LLM modernes.
- **Pré-entraînement** : La phase d'apprentissage initiale d'un LLM sur un vaste corpus de texte, lui permettant d'acquérir une compréhension générale du langage.
- **Ajustement fin (fine-tuning)** : Le processus d'adaptation d'un modèle pré-entraîné à une tâche spécifique, en utilisant un ensemble de données plus petit et plus ciblé.
- **Prompt** : Une instruction ou une question donnée à un LLM pour générer une réponse.
- **Tokenisation** : Le processus de découpage d'un texte en unités plus petites (tokens) que le modèle peut traiter.
- **Embedding** : Une représentation numérique d'un mot ou d'une phrase, utilisée par le modèle pour comprendre les relations sémantiques entre les mots.
- **L'exactitude (Accuracy)**
L'exactitude mesure le pourcentage de prédictions correctes effectuées par le modèle. Bien qu'elle soit couramment utilisée pour les tâches de classification, elle s'applique aussi aux tâches de traitement du langage naturel comme la classification de texte

Termes techniques

- **Attention** : Un mécanisme qui permet à un modèle de se concentrer sur les parties les plus pertinentes d'une séquence d'entrée lorsqu'il génère une sortie.
- **Encoder** : La partie d'un modèle qui transforme une séquence d'entrée en une représentation numérique.
- **Décodeur** : La partie d'un modèle qui génère une séquence de sortie à partir d'une représentation numérique.
- **Loss function** : Une fonction mathématique qui mesure l'erreur entre la sortie prédite par un modèle et la sortie réelle.
- **Overfitting** : Un phénomène où un modèle s'adapte trop bien aux données d'entraînement, au détriment de sa capacité à généraliser à de nouvelles données.
- **Underfitting** : Un phénomène où un modèle n'est pas suffisamment complexe pour capturer les patterns présents dans les données.

Concepts plus avancés

- **Few-shot learning** : La capacité d'un LLM à apprendre une nouvelle tâche à partir de quelques exemples seulement.

- **Zero-shot learning** : La capacité d'un LLM à effectuer une tâche qu'il n'a jamais rencontrée auparavant, en s'appuyant uniquement sur sa connaissance générale du langage.
- **Hallucination** : Le phénomène où un LLM génère du texte qui est factuellement incorrect ou qui n'a aucun sens dans le contexte.
- **Biais** : Les tendances ou les préjugés qui peuvent être présents dans un LLM et qui peuvent influencer ses sorties.
- **ROUGE (Recall-Oriented Understudy for Gisting Evaluation) le score**
ROUGE mesure la qualité des résumés automatiques en comparant les chevauchements de n-grammes avec des résumés de référence. En d'autres termes, ROUGE évalue dans quelle mesure le résumé généré par le modèle correspond aux résumés créés par des humains. Un score ROUGE élevé indique que le modèle a bien capturé les points clés et l'essence du texte source.
- **BLEU (Bilingual Evaluation Understudy)**
le score BLEU compare la qualité du texte généré par le modèle à des références humaines. Principalement utilisé pour évaluer les systèmes de traduction automatique, un score BLEU élevé indique une forte similarité avec les traductions humaines.

Applications des LLM

- **Génération de texte** : Création de contenus créatifs, rédaction d'articles, etc.
- **Traduction automatique** : Traduction de textes d'une langue à une autre.
- **Réponses à des questions** : Fourniture de réponses concises et informatives à des questions posées en langage naturel.
- **Résumé de texte** : Condensation de longs textes en résumés plus courts.
- **Chatbots et assistants virtuels** : Interaction avec les utilisateurs en langage naturel.
- **Robotique** : interaction avec l'humain

Ce glossaire n'est qu'un point de départ. Le domaine des LLM est en constante évolution de technologies et d'applications, et de nouveaux termes et concepts émergent régulièrement.

- [Lama-3.2](#)
- [Qwen-2.5](#)
- [Pixtral](#)
- [Phi-3](#)
- [Mistral](#)
- [Gemma-2](#)
- [Mixtral](#)
- [Mistral-Large](#)
- [Codestral](#)
- [Lama-3](#)
- [Qwen-2](#)
- [Lama-3.1](#)
- [Lama-2](#)
- [Gemma](#)

Table des matieres : LLM

1 – generalités	
1 – 1 – Présentation du LLM	1
1 – 2 – Les avantages du LLM	2
1 – 3 – Quelles sont les limites du LLM	3
1 – 4 – Limites du LLM	3
1 – 5 - principaux acteurs	6
1 – 6 – Initiative OpenLLM	7
1 – 6 - 1 – communauté OpenLLM	
1 – 6 – 1 - 1 – objectifs	
1 - 6 – 1- 2 - organisation	
1 – 6 – 2 - OpenLLM France	
1 – 6 – 3 - autres initiatives	
1 – 7 -Le SLM (Small Language Models	10
1 – 7 – 1 -une alternative aux LLM	
1 – 7 - 2 – Technique de compression	
2 – Comment fonctionne les LLM	
2 – 1 – Principes de fonctionnement	15
2 – 2 – Base de connaissance	16
2 - 3 - Evolution historique des LLM	18
3- principes techniques des LLM	
3 – 1 – Architecture	23
3 – 1 - 1- Réseaux de neurones artificiels -RNA	
3 – 1 - 2 – Structure en couches d’un RNA	
3 – 1 – 3 – Réseaux de neurones convolutifs – CNN	
3 – 1 – 3 - 1 - fonctionnement de la convolution	
3 – 1 –3 – 2 - Principales architectures des CNN	
3– 1 – 3 – 3 - Entraîner un CNN-un guide étape par étape	
3 – 1 – 4 – Réseaux de neurones récurrents RNN	
3 – 1 – 4 – 1 – Architecture	
3 – 1 – 4 - 2 – Défis liés à l’entraînement des RNN_	
3 – 1 – 5 – Les réseaux de neurones de type Transformer	
3 – 1 – 5 –1 - Différences entre les transformers et les RNN	
3– 1 – 5 – 2 - Les différentes architectures de transformers	
3 – 1 – 5 – 3 –Défis liés à l’entraînement des transformers	
3 – 1 – 5 – 4 - Les Différences avec les Architectures RNN	
3 – 1 – 6 – Les réseaux de neurones récurrents à long-court terme (LSTM)	
3 – 1 – 6 – 1 – Les LSTM Hierarchique	
3 – 1 – 6 - 2 - Les LSTM Bidirectionnels	
3 – 1 – 7 – Les GRU	
3 – 1 – 7- – 1 – Extensions des GRU	
3 – 1 – 7 – 2 – Comparaison entre LSTM et GRU	
3 - 1 – 7 -3 – applications pratiques	
3 – 2 – Entraînement des LLM	51
3 – 2 – 1 – les différentes techniques de prétraitement des LLM	

3 – 2 – 1 – 1 – pre-traitement par tokenisation	
3 – 2 – 1 – 2 - Avantages et inconveniats des tokenisation	
3 – 2 – 1 – 3 -Vectorisation du prétraitement	
– 2 – 2 – Fine-Tuning	
3 – 3 – optimisation des LLM	60
3 – 3 – 1 -Problemes pratiques d’optimisation	
3 – 3 – 2 – amélioration des performances	
3 – 3 – 3 – optimisation à l’entraînement	
3 – 3 – 3 -1- Technique d’optimisation	
3 – 3 – 3-2- Techniques de Pruning	
3 – 3 – 3 -3- Techniques de régularisation	
3 – 3 – 3 -4- L’apprentissage par transfert	
3 – 3 – 4 – dernieres avancées dans l’apprentissage automatique	68
3 – 3 – 5 – Les algorithmes d’optimisation	
3 – 3 – 6 - les hyperparametres des algorithmes d’optimisation,	
3 – 3 – 7 – les fonctions d’activation	
3 - 4 – les modèles	78
3 - 4 – 1 – evaluation des modèles	
3 – -4 – 2 – Les metriques	
3 – 4 – 3 – amelioration des modèles	
3 – 4 – 4 – L’avenir des evaluations	
3 – 4 – 5 – Benchmark des LLM	
3 – 4 – 6 – Les technique de compression de modèles	
3 - 4 - 7 – Classement des LLM	
3 – 4 – 8 – evaluation VS classement	
4 – Outils et plateformes	
4 – 1 – Plateforme Cloud et API	91
4– 1 – 1 -Amazon sage Maker	
4 – 1 – 2 – Google AI Platform	
4 – 1 – 3 – MicroSoft Azure	
4 – 1 - 4 – Comparaison des plateformes	
4-- 2 – Plateformes spécialisées	95
4- 2 – 1 – Hugging Face	
4 - 2 – 2- OpenAI	
4 – 2 – 3 – Klu.ai	
4 – 2 – 4 - Replicate	
4 – 2 – 5 _ Tensor RT-LLM	
4 – 2 – 6 – Autres plateformes	
4 – 3 - Bibliotheques ou Frameworks	101
4 – 3 - 1 -PyTorch	
4 – 3 - 2 – Tensor Flow	
4 – 3 – 3 – Hugging Face Transformers	
4 – 3 – 4 -Longchain	
4 – 3 – 5 – outils et bibliothèques pour la tokenisation	
4 – 4 ‘ plateforme nocode /lowcode	107
5 –Visualisation des résultats	109
5- 4 – 4 – 1 -Visualisation des modèles	
5 - 4 – 4 – 2 – visualisation des embellings	
5 – 4 – 4 – 3- visualisation des architectures	

	5 – 4 – 4 – 5 - Visualisation des mecanismes d’attention	
	5 – 4 - 4 - 6 – Outils d’aide à la visualisation	
6 – Cas d’utilisation des LLM		
6 – 1 – Domaines couverts par les LLM		115
6– 1 – 1- domaines applicatifs		
6 -1 – 2 -domaines non couverts		
6– 1 – 3 – Limites actuelles des LLM		
6 – 2 – exemple : Les LLM au service de la génération de texte		118
6 – 3 – exemple :les LLM au service du marketing		119
6 – 4 – exemple : Les LLM au service e la banque		125
6 – 4 – 1 – Les LLM au service du secteur bancaire		
6 – 4 – 2 – les LLM au service de la lutte contre la fraude bancaire		
6 – 4 – 3 - realisation		
6 – 4 – 4 – mise en œuvre pratique		
6 – 5 – Applications spécifiques dans le domaine de la santé et de la finance		130
6 – 6 - LLM au service de la robotique		131
6 – 6 – 1 – Application en robotique		
6 – 6 – 2 – defis de l’intégration des LLM dans les robots		
6 – 6 –3 -les applications furture cesLLM dans la robotiques		
7 -Principaux LLM		
7 - 1 -Diffentes catégories de LLM ; Classification		136
7 – 1 - 1 – classification par architecture		
7 – 1 – 2 - classification par tâche		
7 – 1 – 3 – classification par taille		
7 – 1 – 4 - classification par mdalité		
7 1 – 5 - classificatuion par accès		
7 - 1 – 6 - classification par domaine d’application		
7– 1 – 7 – classification par methode d’entraînement		
8 – Principaux LLM		
8 – 1 - methodes de classement des LLM		146
8 – 1 – 1 – Classement ELO appliqué aux LLM		
8 – 1 – 1 -1– Comment est calculé le score de ELO		
8,- 1 – 1 - 2- Les limites du classement ELO		
8 - 1 - 2 – methode ChatArena		
8 – 1 – 2 – 1 –Principe de Chatarena		
8 – 1 - 2 – 2- comparaison entre Chatarena et Elo		
8 - 1 – 3 - methode du classement : Bleu, rouge, meteor		
8 – 1 – 4 – methode de classement par Benchmark SuperGlue		
8– 1 – 4 – 1 –Diffentes tâches de SuperGlue		
8 – 1 – 4 – 2 – Calcul des résultats		
8 – 1 – 4 – 3 – Les modèles classés par SuperGlue		
8 – 1 - 5 – méthode MMLU		
8 – 1 - 6 – La notion de classement a-t-elle un sens		
8 – 2 – Tentatives de classement des LLM		162
8 – 2 – 1 – Classement suivant la méethode Chatarena		
8 – 2 – 2 – Classement suivant la métgode ELO		
8 – 2 – 3 – Clasement suivant la methode SuperGlue		
8 – 2 - 4 - Classement des spécialistes sur intrnet (chrome)		

8 – 3 – Descriptif des principaux LLM	165
8 – 3 – 1 - OpenAI	
8 – 3 – 2 - Google	
8 – 3 – 3 - Mèta	
8 – 3 – 4 -Anthropic	
8 – 3 – 5 - Microsoft	
8 - 3 – 6 – Mistral AI	
8 – 3 – 7 - Big sciences (Bloom)	
8 – 3 – 8 – T I I – Technology Innovation institut	
8 – 3 – 9 – AI.12Labs- https://www.ai21.com/	
8 – 3 – 10 – Alibaba	177
8 – 3 – 11 - MosaicLM	
8 – 3 – 12 - DeepSeek	
8 – 3 – 13 - Cohère	
8 – 3 – 14 – Reka IA	
8 – 3 – 15 - LightOn	
8 – 3 – 16 – Baidu	
8 – 3 – 17 – evolution de GPT - 4	
8 – 3 – 18 – Olmo2 de AI 2	
8 – 4 – Plateformes de modèles	190
8 – 4 – 1 – Hugging Face	
8 – 4 – 2 - LMSYS	
8 – 4 – 3 – Amazon SageMaker	
8 – 4 – 4 – Microsoft Azure Machine Learning	
8 – 4 – 5 – Google Cloud AI platform	
8 – 4 – 6 - MLFlow	
8 – 4 – 7 – Weights & Biases(W&B)	
9 – comportement éthique des LLM	
9_1 – Etat des modèles	199
9 – 1 – 2 – Enjeux éthiques du comportement des modèles LLM	
9 – 1 – 3 -Applications éthiques	
9_-2 -Amélioration du comportement extérieur	203
9 – 2 – 1 – Les biais dans les LLM	
9 – 2 – 2 – Comment atténuer les biais	
9 – 2 – 3 -Meilleures pratiques pour garantir l'éthique	
9 – 2 - 4 - Garantir une utilisation éthique des LLM	
9 – 2 – 5 – Les implications éthiques de l'utilisation des LLM	
Annexe 1 : bibliographie	207
Annexe 2 :Glossaire	208
Evolution des indices	
1.02 _ Adjonction des SLM (Chapitre 1 §1.7)	
1.03 – notion de LLM ouvert – logiciel AI 2 et OLMO 2	